

INFORME DE AVANCE DEL PROGRAMA ANUAL DE INVERSION PUBLICA (PAIP) AL MES DE OCTUBRE



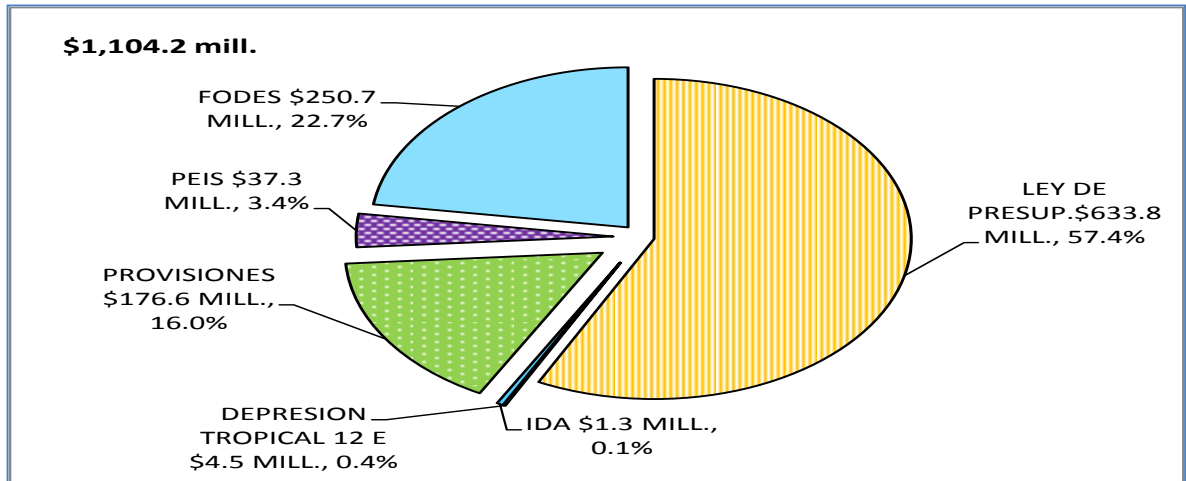
I. Información General

1.1 Composición del Programa

El PAIP 2014 vigente al mes de octubre por valor de \$1,104.2 millones equivalente al 4.4% del PIB¹, reporta una disminución de \$10.2 millones con respecto al PAIP vigente al mes de septiembre, debido al efecto neto en la modificación de los programas Institucionales del MINSAL y MOP que incrementaron y del FOVIAL que disminuyó.

En el Gráfico 1 se presenta la composición por tipo de presupuesto y/o programas especiales.

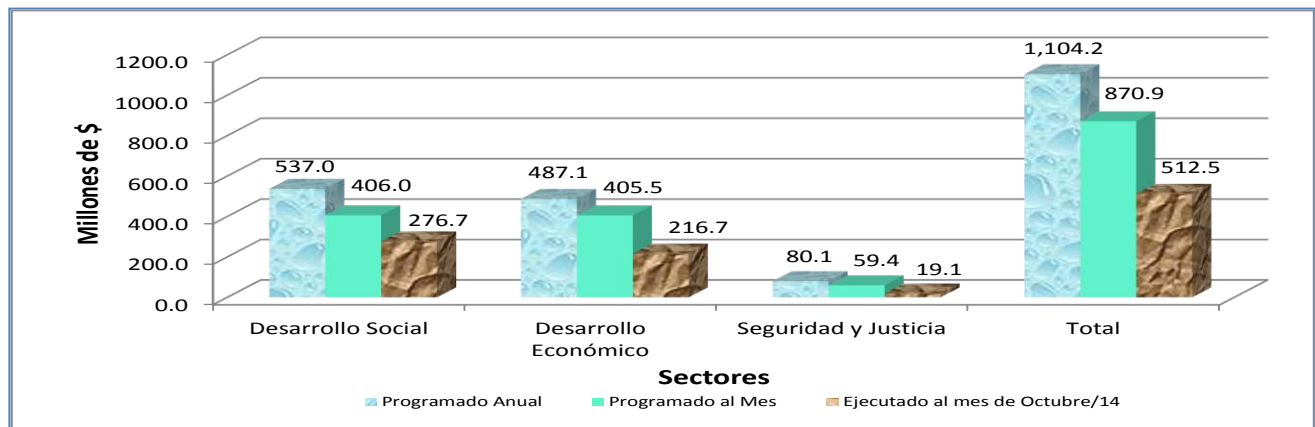
**Gráfico No.1
Composición del PAIP 2014**



1.2 Distribución del PAIP 2014, por Sector de Actividad.

El PAIP vigente al mes de octubre/14 contempla \$537.0 millones (48.6%) para proyectos del sector social, \$487.1 millones (44.1%) para proyectos del sector económico y \$80.1 millones (7.3%) para proyectos del sector justicia y seguridad pública.

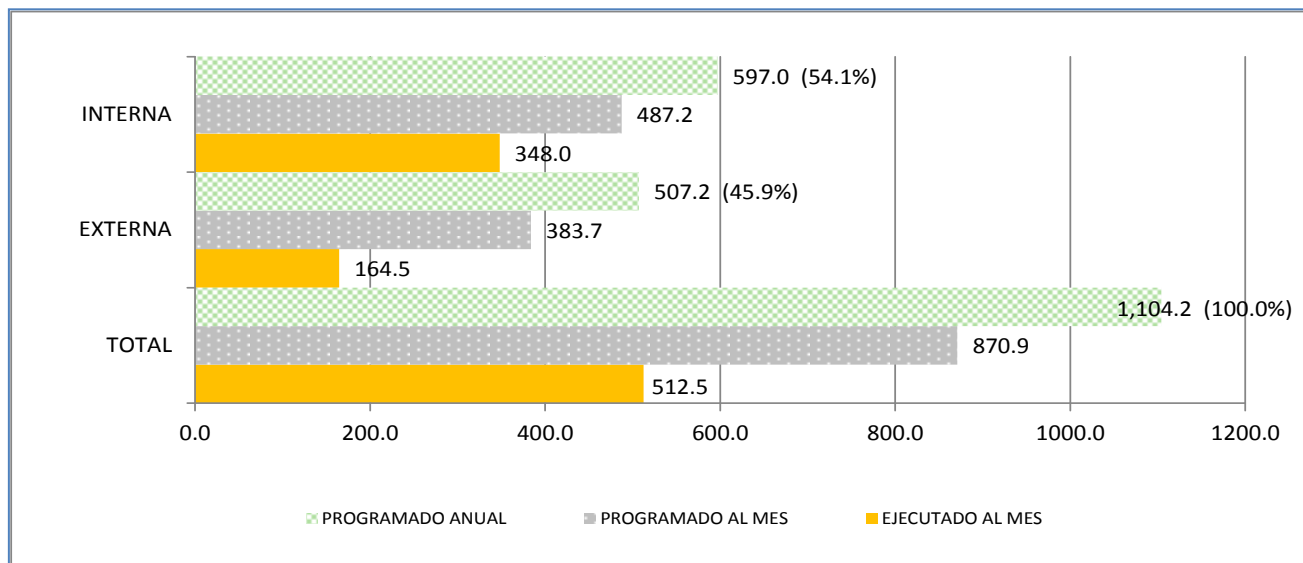
**Gráfico No.2
PAIP 2014 por Sector de Actividad, al mes de Octubre**



¹PIB: US\$25,337.9 millones.

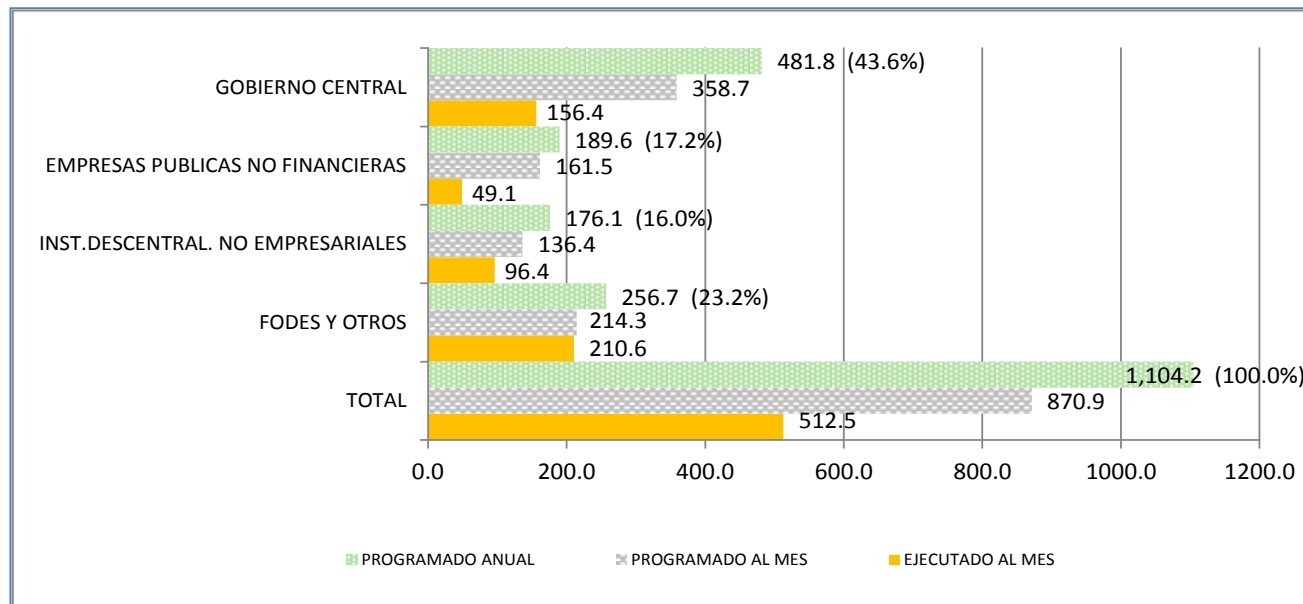
1.3 Composición del PAIP 2014, por Fuente de Financiamiento.

Gráfico No.3
Avance PAIP 2014 al mes de octubre, por Fuente de Financiamiento
(Montos en millones US\$)



1.4 Composición del PAIP 2014, por Estructura del Sector Público no Financiero

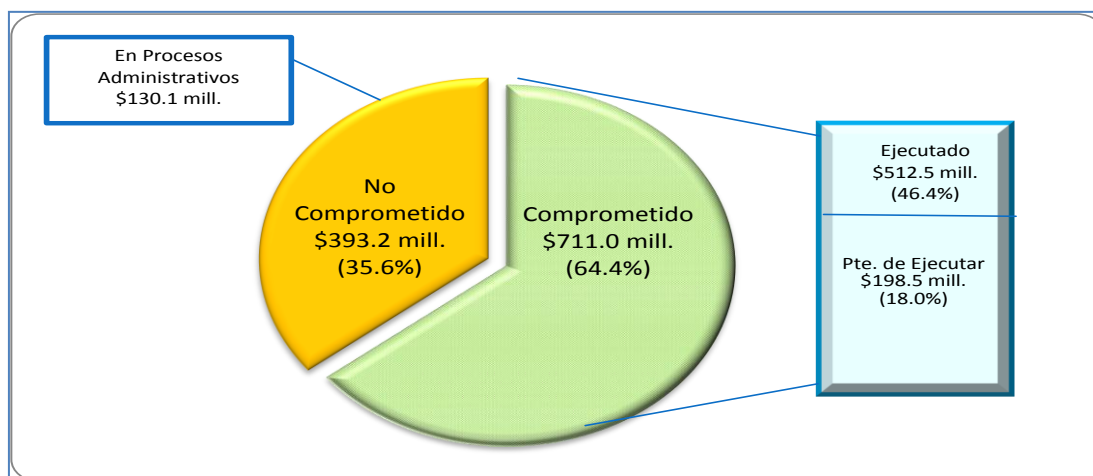
Gráfico No.4
Avance PAIP 2014 al mes de octubre, por Estructura del Sector Público
(Montos en millones US\$)



II. Comportamiento del PAIP

2.1 Avance en el uso de los Recursos del PAIP

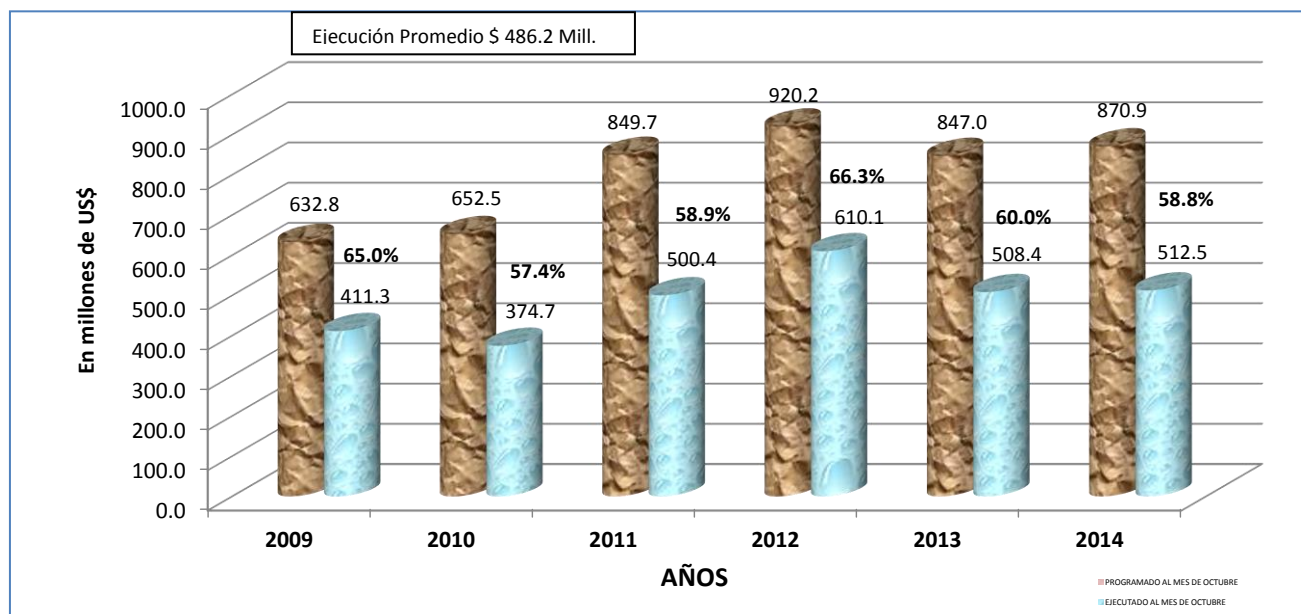
Gráfico No.5
Avance en el Uso de los Recursos del PAIP 2014 al mes de Octubre



2.2 Comparativo de la Inversión Programada / Ejecutada

En el siguiente gráfico se reportan los montos de inversión programada/ejecutada al mes de octubre, durante los últimos 6 años (2009 – 2014).

Gráfico No.6
Inversión Programada/Ejecutada, al mes de octubre 2009 - 2014
(En millones US\$)



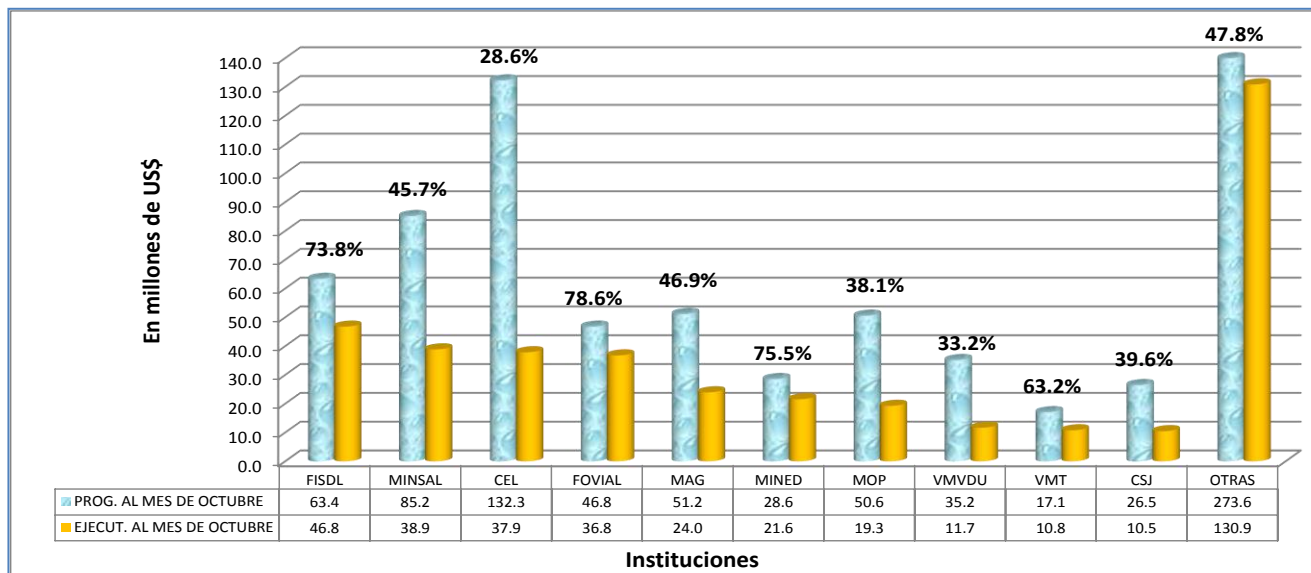
2.3 Inversión Programada / Ejecutada por Institución Ejecutora

Cuadro No.1
EJECUCION FINANCIERA DEL PAIP 2014, AL MES DE OCTUBRE, POR INSTITUCION
 (En millones de dólares)

INSTITUCIONES	No. de Programas /Proyectos	PROGRAMA VIGENTE ANUAL	PROGRAMADO AL MES DE OCTUBRE	COMPROMETIDO AL MES DE OCTUBRE		MONTO NO COMPROMETIDO AL MES DE OCTUBRE	
				TOTAL	SUB TOTAL EJECUTADO	TOTAL	SUB TOTAL EN PROCESOS ADMINISTRATIVOS
GOBIERNO CENTRAL	277	481.80	358.67	266.28	156.47	215.51	105.41
MINSAL	125	98.99	85.20	61.37	38.94	37.62	36.76
MOP	64	83.11	50.64	52.06	19.31	31.05	13.62
MAG	11	59.77	51.22	27.73	24.02	32.04	20.61
VMVDU	6	52.58	35.24	24.13	11.72	28.45	27.75
MINED	14	43.30	28.56	29.64	21.57	13.67	5.22
CSJ	11	35.55	26.46	17.93	10.47	17.62	-
DGCP -MJSP	9	23.26	18.47	2.10	1.52	21.15	-
MARN	8	19.62	13.62	6.24	2.57	13.38	0.28
VMT	1	17.46	17.11	13.49	10.78	3.96	-
PNC - MJSP	5	14.21	7.77	13.03	2.24	1.18	-
MINEC	1	6.34	5.53	1.76	1.02	4.59	0.72
SE-MJSP	1	5.83	5.83	5.83	4.08	-	-
MH	8	5.28	3.91	1.65	0.94	3.63	0.11
SIS CAPRES	3	4.97	1.91	1.87	1.84	3.10	-
AL	4	3.92	3.73	3.58	2.58	0.34	0.34
MTYPS	1	3.37	1.53	1.95	1.39	1.42	-
CONAMYPE	2	1.71	1.05	0.62	0.59	1.09	-
INJUVE	1	1.30	0.06	0.08	0.07	1.22	-
FGR	1	1.00	0.59	0.98	0.59	0.02	-
CI -MJSP	1	0.23	0.23	0.23	0.23	-	-
INSTITUCIONES DESCENTRALIZADAS NO EMPRESARIALES	54	176.14	136.39	105.35	96.36	70.79	12.07
FISDL	12	84.28	63.40	44.95	46.82	39.33	2.00
FOVIAL	10	50.51	46.84	45.03	36.81	5.49	3.64
CNR	1	14.06	9.51	11.85	5.86	2.21	0.17
UES	13	9.75	8.09	-	1.08	9.75	-
ISSS	6	7.30	1.27	-	0.61	7.30	6.26
CENTA	2	4.69	4.18	-	3.06	4.69	-
ISTU	3	3.95	2.32	3.09	1.75	0.86	-
ISDEMU	4	0.88	0.42	0.44	0.36	0.44	-
ISRI	3	0.73	0.36	-	-	0.73	-
EMPRESAS PUBLICAS NO FINANCIERAS	24	189.64	161.48	86.30	49.09	103.34	12.56
CEL	8	156.15	132.32	71.42	37.92	84.73	-
CEPA	2	22.97	22.97	8.26	5.90	14.71	9.24
ANDA	14	10.52	6.19	6.62	5.28	3.90	3.32
OTRAS	12	5.91	5.35	2.33	1.59	3.58	0.10
FONAVIPO	8	2.30	1.96	0.62	0.53	1.68	0.00
FSV	2	2.09	1.89	1.27	0.61	0.83	0.10
FONAES	2	1.52	1.50	0.45	0.45	1.08	-
SUB-TOTAL	367	853.49	661.90	460.26	303.51	393.23	130.14
FODES		250.75	208.96	250.75	208.96	-	-
TOTAL		1,104.24	870.86	711.01	512.47	393.23	130.14

2.4 Inversión Programada / Ejecutada por Principales Instituciones.

Gráfico No.7
Instituciones con mayor Inversión Ejecutada en Enero – Octubre 2014
 (Montos en millones de US\$)



(No incluye FODES)

2.5 Inversión Programada / Ejecutada con Recursos PEIS.

Cuadro No.2
Inversión 2014 con recursos PEIS
 (Montos en millones de US\$)

Instituciones	Programa vigente al mes de octubre/14	Programado al mes de octubre/14	Ejecutado al mes de octubre/14	% de Ejecución al mes de octubre/14	No ejecutado del programado al mes de octubre/14
	1	2	3	4= (3/2)	5=(2-3)
MINSAL	17.9	17.7	6.9	39.0	10.8
UES	9.7	8.1	1.1	13.6	7.0
MOP	8.3	3.8	3.8	100.0	0.0
ANDA	1.0	0.9	0.8	88.9	0.1
MAG	0.4	0.4	0.3	75.0	0.1
MINED	0.4	0.1	0.1	100.0	0.0
TOTAL	37.7	31.0	13.0	41.9	18.0

(Incluye provisiones PEIS)

2.6 Algunos proyectos reportados por las Ejecutoras como finalizados en octubre/2014.

**Cuadro No.3
Proyectos finalizados en el mes de Octubre**

INSTITUCION	NOMBRE DEL PROYECTO
FISDL	<p>Programa Promoción de la Prestación Descentralizada de Servicios: 4 proyectos finalizados: "Mejoramiento de calle que conduce del Municipio de San Fernando al municipio de Perquín, San Fernando, Morazán"; "Mejoramiento de tramo de calle Los Positos en calle que conduce de San Fernando a la Sirena, San Fernando, Morazán"; " Introducción de energía eléctrica en caserío El Almendro, Cantón Punta Remedios, Acajutla, Sonsonate" y "Ampliación de energía eléctrica en caserío Metalillito, sector II, Cantón Metalío".</p>

A continuación se detallan los proyectos que conforman el PAIP 2014 vigente al mes de octubre, agrupados por institución ejecutora, según reporte generado el 12 de noviembre de 2014, con información registrada por las entidades ejecutoras en los Sistemas SAFI y SIIP.



PROGRAMA ANUAL DE INVERSION PUBLICA 2014, EJECUCION AL MES DE OCTUBRE a
(MONTOS EN DOLARES)

CODIGO	INSTITUCION / NOMBRE PROYECTO	No. Prog. y Proyec.	PROGRAMADO TOTAL	PROGRAMADO AL MES	EJECUTADO AL MES	% EJEC. FINANC.
GOBIERNO CENTRAL						
MINSAL		125	98,986,195.91	85,198,464.98	38,936,593.48	45.70
5209	Fortalecimiento del Sistema Público de Salud		27,530,507.74	17,924,907.10	2,755,080.03	15.37
5128	Programa Integrado de Salud		25,319,842.04	23,177,352.75	13,191,664.81	56.92
5131	CONSTRUCCION Y EQUIPAMIENTO DEL HOSPITAL NACIONAL DE MATERNIDAD, SAN SALVADOR		22,040,495.38	22,028,805.19	13,670,045.18	62.06
401	CONSTRUCCION Y EQUIPAMIENTO DEL HOSPITAL NACIONAL DE LA UNION		10,286,386.51	10,196,450.51	2,710,569.84	26.58
6015	PROGRAMA SALUD MESOAMÉRICA 2015 - EL SALVADOR		2,400,000.00	2,236,435.00	1,211,328.13	54.16
6171	EQUIPAMIENTO MEDICO PARA SEIS HOSPITALES Y SIETE UNIDADES COMUNITARIAS DE SALUD FAMILIAR A NIVEL NACIONAL		1,702,290.00	-	-	-
4656	Construcción y Equipamiento del Edificio de Servicios de Apoyo y Diagnóstico, en el Hospital Nacional de Neumología y Medicina Familiar "Dr. José Antonio Saldaña"		1,254,454.33	1,254,454.33	1,006,166.81	80.21
4654	Construcción y Equipamiento de la Consulta Externa del Hospital Nacional de Niños "Benjamín Bloom"		1,173,336.93	1,146,695.57	640,477.48	55.85
4655	Remodelación y Equipamiento de la Tercera Planta del Edificio de Especialidades del Hospital Nacional Rosales		884,899.31	884,899.31	646,603.15	73.07
4890	Construcción y Equipamiento de la Unidad de Salud de La Libertad, La Libertad		731,295.75	712,219.30	55,686.77	7.82
5766	CONSTRUCCIÓN Y EQUIPAMIENTO DE LA UNIDAD COMUNITARIA DE SALUD FAMILIAR DE JIQUILISCO, USULUTÁN.		431,709.10	431,709.10	292,251.16	67.70
4894	Construcción y Equipamiento de la Unidad de Salud Casa del Niño, Santa Ana		401,319.11	397,929.11	14,113.97	3.55
4927	Construcción y Equipamiento de la Unidad de Salud Guacotecti, Cabañas		361,865.20	355,085.20	339,215.49	95.53
5782	Equipamiento de los Equipos Comunitarios de Salud Familiar -ECOS- de la Bahía de Jiquilisco, Usulután		270,097.07	270,097.07	270,097.06	100.00
4911	Construcción y Equipamiento de la Unidad de Salud de Nahuizalco, Sonsonate		263,438.75	263,438.75	89,649.10	34.03
4860	Construcción y Equipamiento de la Unidad de Salud de El Carmen, La Unión		261,906.38	261,906.38	21,499.43	8.21
4876	Construcción y Equipamiento, de la Unidad de Salud de Usulután, Usulután		232,322.50	232,322.50	203,731.02	87.69
4653	Construcción y Equipamiento de la Unidad de Cuidados Intensivos Neonatales del Hospital Nacional de Niños "Benjamín Bloom"		166,662.51	163,950.51	32,854.06	20.04
4853	Construcción y Equipamiento de La Unidad de Salud de San Martin, San Salvador		165,943.26	162,553.26	82,542.99	50.78
5962	CONSTRUCCIÓN DEL LABORATORIO DE PATOLOGIA DEL HOSPITAL NACIONAL SANTA GERTRUDIS, SAN VICENTE		161,239.00	161,239.00	110,582.92	68.58
4887	Construcción y Equipamiento de la Unidad de Salud Ciudad Arce, La Libertad		160,125.06	160,125.06	53,502.21	33.41
5773	CONSTRUCCION Y EQUIPAMIENTO DE LA UNIDAD COMUNITARIA DE SALUD FAMILIAR CASERIO LA PIRRAYA, ISLA SAN SEBASTIAN, USULUTAN		133,034.73	133,034.73	87,113.49	65.48
5832	Construcción de la Unidad Comunitaria de Salud Familiar Basica Canton San Marcos Lempa, Jiquilisco, Usulután		132,271.84	132,271.84	118,023.21	89.23
4908	Construcción y Equipamiento de la Unidad de Salud Tomás Pineda Martínez, Santa Ana		125,639.63	125,639.63	42,287.22	33.66
5958	CONSTRUCCION UNIDAD COMUNITARIA DE SALUD FAMILIAR CANTON EL PASTOR, MUNICIPIO DE YAYANTIQUÉ, LA UNIÓN		112,414.64	112,414.64	100,047.39	89.00
5831	Construcción de la Unidad Comunitaria de Salud Familiar Básica Cantón La Laguna, Caserío La Ermita, Corinto, Morazán		104,296.64	104,296.64	98,691.91	94.63
4836	Construcción y Equipamiento de La Unidad de Salud de Ayutuxtepeque, San Salvador		96,746.64	89,966.64	55,429.56	61.61
4910	Construcción y Equipamiento de la Unidad de Salud San Antonio, San Antonio del Monte, Sonsonate		86,712.08	86,712.08	47,244.27	54.48
4866	Construcción y Equipamiento de la Unidad de Salud Las Marias, Chinameca, San Miguel		77,726.52	77,726.52	44,773.30	57.60
4880	Construcción y Equipamiento, de la Unidad de Salud El Espino, Jucuarán, Usulután		65,482.44	65,482.44	53,804.58	82.17
4884	Construcción y Equipamiento de la Unidad de Salud Nueva Concepción, Chalatenango		64,834.75	64,834.75	43,806.97	67.57
3345	CONSTRUCCION Y EQUIPAMIENTO DE LA UNIDAD DE SALUD DE CHALATENANGO		58,342.44	58,342.44	26,487.73	45.40
4864	Ampliación , Equipamiento, Mejoras y/o Remodelación de la Unidad de Salud Llano los Patos, Conchagua, La Unión		57,553.27	57,553.27	47,407.80	82.37
4924	Construcción y Equipamiento de la Unidad de Salud de Santa Cruz Michapa, Cuscatán		56,047.65	56,047.65	33,227.40	59.28
4881	Ampliación , Equipamiento, Mejoras y/o Remodelación de la Unidad de Salud La Cruz, Usulután		54,467.19	54,467.19	30,664.75	56.30
4882	Ampliación , Equipamiento, Mejoras y/o Remodelación de la Unidad de Salud El Dorado, Chalatenango		50,526.43	50,526.43	40,234.84	79.63
4929	Construcción, Ampliación, Equipamiento, Mejoras y/o Remodelación a la Unidad de Salud de Santa Lucía, Ilobasco, Cabañas		49,852.51	49,852.51	7,484.40	15.01
4862	Construcción y Equipamiento de la Unidad de Salud de San Carlos, La Unión		48,434.98	48,434.98	6,537.95	13.50
4913	Ampliación, Equipamiento, Mejoras y/o Remodelación de la Unidad de Salud de Ahuachapán, Ahuachapán		47,191.82	47,191.82	27,071.73	57.37
4930	Construcción, Ampliación, Equipamiento, Mejoras y/o Remodelación a la Unidad de Salud de Carolina, Jutiapa, Cabañas		45,374.49	45,374.49	19,753.92	43.54
4661	Apoyo al Primer Nivel de Atención y Hospitales del MSPAS.		43,971.68	43,971.68	21,059.92	47.89
4859	Construcción y Equipamiento de la Unidad de Salud de Bobadilla, San Alejo, La Unión		43,126.36	43,126.36	15,874.43	36.81
5829	ADQUISICION DE MOBILIARIO, EQUIPO MÉDICO Y MEDIOS DE TRANSPORTE PARA LOS EQUIPOS COMUNITARIOS DE SALUD FAMILIAR - PROYECTO SALUD MESOAMERICA 2015		41,146.23	41,146.23	41,146.23	100.00



PROGRAMA ANUAL DE INVERSION PUBLICA 2014, EJECUCION AL MES DE OCTUBRE a
(MONTOS EN DOLARES)

CODIGO	INSTITUCION / NOMBRE PROYECTO	No. Prog. y Proyec.	PROGRAMADO TOTAL	PROGRAMADO AL MES	EJECUTADO AL MES	% EJEC. FINANC.
4867	Construcción y Equipamiento de la Unidad de Salud Uluazapa, San Miguel		40,665.92	40,665.92	18,389.41	45.22
4912	Ampliación, Equipamiento, Mejoras y/o Remodelación de la Unidad de Salud de Salcoatitan, Sonsonate		39,640.18	39,640.18	21,081.46	53.18
4893	Construcción y Equipamiento de la Unidad de Salud de Tamanique, La Libertad		39,598.18	39,598.18	15,851.74	40.03
3346	CONSTRUCCION Y EQUIPAMIENTO DE LA UNIDAD DE SALUD DE SAN BUENAVENTURA		38,948.22	38,948.22	26,225.64	67.33
4852	Ampliación, Equipamiento, Mejoras y/o Remodelación de la Unidad de Salud Distrito Italia, Tonacatepeque, San Salvador		38,442.77	38,442.77	16,754.41	43.58
4861	Construcción y Equipamiento de la Unidad de Salud de El Faro, Conchagua, La Unión		38,176.82	38,176.82	14,121.07	36.99
4858	Ampliación, Equipamiento, Mejoras y/o Remodelación de la Unidad de Salud de Santa Lucía, Ilopango, San Salvador		35,608.54	35,608.54	9,872.74	27.73
4874	Construcción y Equipamiento de la Unidad de Salud San Rafael, San Miguel		35,216.19	31,826.19	22,630.70	71.11
4839	Ampliación, Equipamiento, Mejoras y/o Remodelación de la Unidad de Salud Lourdes, San Salvador		35,047.51	35,047.51	12,352.32	35.24
4850	Ampliación, Equipamiento, Mejoras y/o Remodelación de la Unidad de Salud de Soyapango, San Salvador		32,704.82	32,704.82	12,793.13	39.12
4891	Construcción y Equipamiento de la Unidad de Salud San Matías, La Libertad		31,263.76	31,263.76	9,848.23	31.50
4938	Construcción y Equipamiento de la Unidad de Salud Guadalupe, San Vicente		30,626.14	30,626.14	11,410.05	37.26
4902	Construcción y Equipamiento de la Unidad de Salud San Jose Ingenio, Metapán, Santa Ana		28,359.54	28,359.54	11,141.26	39.29
4889	Ampliación, Equipamiento, Mejoras y/o Remodelación de la Unidad de Salud Sitio El Niño, San Juan Opico, La Libertad		27,656.76	27,656.76	15,513.17	56.09
4918	Construcción, Ampliación, Equipamiento, Mejoras y/o Remodelación a la Unidad de Salud de Candelaria, Cuscatlán		25,539.65	25,539.65	13,410.08	52.51
4851	Ampliación, Equipamiento, Mejoras y/o Remodelación de la Unidad de Salud de Tonacatepeque, San Salvador		25,043.31	25,043.31	14,412.85	57.55
4926	Construcción, Ampliación, Equipamiento, Mejoras y/o Remodelación a la Unidad de Salud de Sensuntepeque, Cabañas		24,452.76	24,452.76	13,588.37	55.57
4906	Ampliación, Equipamiento, Mejoras y/o Remodelación de la Unidad de Salud Santa Lucía, Santa Ana		23,362.53	23,362.53	13,074.43	55.96
4905	Ampliación, Equipamiento, Mejoras y/o Remodelación de la Unidad de Salud San Miguelito, Santa Ana		22,908.64	22,908.64	5,364.51	23.42
4907	Ampliación, Equipamiento, Mejoras y/o Remodelación de la Unidad de Salud Santa Barbara, Santa Ana		22,605.17	22,605.17	11,371.04	50.30
4897	Ampliación, Equipamiento, Mejoras y/o Remodelación de la Unidad de Salud San Rafael, Santa Ana		19,829.24	19,829.24	5,698.73	28.74
4868	Ampliación, Equipamiento, Mejoras y/o Remodelación de la Unidad de Salud Las Placitas, Chinameca, San Miguel		19,811.53	19,811.53	8,760.07	44.22
4925	Ampliación, Equipamiento, Mejoras y/o Remodelación de la Unidad de Salud de Perulapia, Cuscatlán		19,574.60	19,574.60	7,495.99	38.29
4920	Construcción, Ampliación, Equipamiento, Mejoras y/o Remodelación a la Unidad de Salud de Oratorio de Concepción, Cuscatlán		18,802.33	18,802.33	6,866.87	36.52
4837	Ampliación, Equipamiento, Mejoras y/o Remodelación de la Unidad de Salud San Antonio Abad, San Salvador		17,408.33	17,408.33	5,803.00	33.33
4847	Ampliación, Equipamiento, Mejoras y/o Remodelación de la Unidad de Salud Ciudad Delgado, San Salvador		17,016.25	17,016.25	5,933.02	34.87
4919	Construcción, Ampliación, Equipamiento, Mejoras y/o Remodelación a la Unidad de Salud de El Carmen, Cuscatlán		16,521.06	16,521.06	6,688.87	40.49
4933	Construcción, Ampliación, Equipamiento, Mejoras y/o Remodelación a la Unidad de Salud de Santa Lucía Orcoyo, Olocuilta, La Paz		16,482.90	16,482.90	5,008.18	30.38
4865	Ampliación, Equipamiento, Mejoras y/o Remodelación de la Unidad de Salud El Piche, El Carmen, La Unión		16,438.57	16,438.57	4,680.67	28.47
4923	Construcción, Ampliación, Equipamiento, Mejoras y/o Remodelación a la Unidad de Salud de San Ramon, Cuscatlán		15,909.10	15,909.10	8,883.63	55.84
4855	Ampliación, Equipamiento, Mejoras y/o Remodelación de la Unidad de Salud El Paisnal, San Salvador		15,498.86	15,498.86	1,986.72	12.82
4873	Ampliación, Equipamiento, Mejoras y/o Remodelación de la Unidad de Salud San Antonio Silva, San Miguel		15,024.41	15,024.41	11,138.97	74.14
4917	Ampliación, Equipamiento, Mejoras y/o Remodelación de la Unidad de Salud La Hachadura, San Francisco Menéndez, Ahuachapán		14,676.75	14,676.75	4,347.37	29.62
4932	Construcción, Ampliación, Equipamiento, Mejoras y/o Remodelación a la Unidad de Salud de Mercedes La Ceiba, La Paz		14,477.99	14,477.99	12,030.10	83.09
4935	Construcción, Ampliación, Equipamiento, Mejoras y/o Remodelación a la Unidad de Salud de San Juan Talpa, La Paz		14,249.38	14,249.38	12,558.20	88.13
4898	Ampliación, Equipamiento, Mejoras y/o Remodelación de la Unidad de Salud La Parada, Candelaria de la Frontera, Santa Ana		13,816.25	13,816.25	2,855.32	20.67
4888	Ampliación, Equipamiento, Mejoras y/o Remodelación de la Unidad de Salud Manuel Gallardo, Colón, La Libertad		13,764.24	13,764.24	4,507.99	32.75
4657	Programa de Extensión de Cobertura en la Zona Rural (período 2009-2011)		13,324.66	13,324.66	702.00	5.27
4854	Ampliación, Equipamiento, Mejoras y/o Remodelación de la Unidad de Salud de Guazapa, San Salvador		13,294.41	13,294.41	2,976.25	22.39
4659	Remodelación y equipamiento del Edificio de Especialidades del Hospital Nacional Rosales		13,017.44	13,017.44	12,436.02	95.53
4937	Construcción, Ampliación, Equipamiento, Mejoras y/o Remodelación a la Unidad de Salud de Tepetitán, San Vicente		12,652.12	12,652.12	5,602.23	44.28
4872	Ampliación, Equipamiento, Mejoras y/o Remodelación de la Unidad de Salud Milagro de la Paz, San Miguel		12,369.55	12,369.55	9,520.39	76.97
4849	Ampliación, Equipamiento, Mejoras y/o Remodelación de la Unidad de Salud San Marcos, San Salvador		12,312.57	12,312.57	4,404.45	35.77



PROGRAMA ANUAL DE INVERSION PUBLICA 2014, EJECUCION AL MES DE OCTUBRE a
(MONTOS EN DOLARES)

CODIGO	INSTITUCION / NOMBRE PROYECTO	No. Prog. y Proyec.	PROGRAMADO TOTAL	PROGRAMADO AL MES	EJECUTADO AL MES	% EJEC. FINANC.
4903	Ampliación, Equipamiento, Mejoras y/o Remodelación de la Unidad de Salud San Juan las Minas, Metapán, Santa Ana		11,566.76	11,566.76	4,065.37	35.15
4922	Construcción, Ampliación, Equipamiento, Mejoras y/o Remodelación a la Unidad de Salud de San Jose Guayabal, Cuscatlán		11,361.75	11,361.75	5,894.80	51.88
4846	Ampliación, Equipamiento, Mejoras y/o Remodelación de la Unidad de Salud Villa Mariona, Cuscatancingo, San Salvador		10,979.44	10,979.44	4,044.50	36.84
4885	Ampliación, Equipamiento, Mejoras y/o Remodelación de la Unidad de Salud de Arracaos, Nueva Concepción, Chalatenango		10,780.14	10,780.14	8,962.98	83.14
4845	Ampliación, Equipamiento, Mejoras y/o Remodelación de la Unidad de Salud Popotlan, Apopa, San Salvador		10,453.81	10,453.81	3,763.53	36.00
4875	Ampliación, Equipamiento, Mejoras y/o Remodelación de la Unidad de Salud Primavera, El Tránsito, San Miguel		10,190.34	10,190.34	3,189.00	31.29
4841	Ampliación, Equipamiento, Mejoras y/o Remodelación de la Unidad de Salud Rosario de Mora, San Salvador		9,541.88	9,541.88	3,103.58	32.53
4869	Ampliación, Equipamiento, Mejoras y/o Remodelación de la Unidad de Salud Comacaran, San Miguel		9,470.05	9,470.05	2,716.71	28.69
4878	Construcción y Equipamiento de la Unidad de Salud El Molino, Usulután		7,976.77	7,976.77	5,113.57	64.11
4931	Ampliación, Equipamiento, Mejoras y/o Remodelación a la Unidad de Salud de Cuyultitan, La Paz		7,974.48	7,974.48	5,969.28	74.85
4901	Ampliación, Equipamiento, Mejoras y/o Remodelación de la Unidad de Salud Belen Guijat, Metapán, Santa Ana		7,756.12	7,756.12	6,085.46	78.46
4848	Ampliación, Equipamiento, Mejoras y/o Remodelación de la Unidad de Salud de Nejapa, San Salvador		7,138.66	7,138.66	1,875.00	26.27
4904	Ampliación, Equipamiento, Mejoras y/o Remodelación de la Unidad de Salud San Sebastian Salitrillo, Santa Ana		6,472.41	6,472.41	1,558.49	24.08
4900	Ampliación, Equipamiento, Mejoras y/o Remodelación de la Unidad de Salud El Congo, Santa Ana		5,334.63	5,334.63	3,657.29	68.56
4863	Ampliación, Equipamiento, Mejoras y/o Remodelación de la Unidad de Salud La Playa, La Unión		4,846.10	4,846.10	1,785.40	36.84
4916	Ampliación, Equipamiento, Mejoras y/o Remodelación de la Unidad de Salud Las Chinamas, Ahuachapán		4,807.43	4,807.43	3,800.87	79.06
4871	Ampliación, Equipamiento, Mejoras y/o Remodelación de la Unidad de Salud El Cuco, Chirilagua, San Miguel		4,783.21	4,783.21	561.37	11.74
4936	Construcción, Ampliación, Equipamiento, Mejoras y/o Remodelación a la Unidad de Salud de San Rafael Obrajuelo, La Paz		4,663.73	4,663.73	2,713.13	58.18
4838	Ampliación, Equipamiento, Mejoras y/o Remodelación de la Unidad de Salud de Monserrat, San Salvador		4,518.00	4,518.00	1,443.00	31.94
4892	Ampliación, Equipamiento, Mejoras y/o Remodelación de la Unidad de Salud San Pablo Tacachico, La Libertad		4,443.03	4,443.03	2,235.95	50.32
4934	Ampliación, Equipamiento, Mejoras y/o Remodelación a la Unidad de Salud de San Francisco Chinameca, La Paz		4,279.96	4,279.96	2,190.73	51.19
4921	Construcción y Equipamiento de la Unidad de Salud de San Pedro Perulapán, Cuscatlán		4,138.20	4,138.20	2,238.40	54.09
4840	Ampliación, Equipamiento, Mejoras y/o Remodelación de la Unidad de Salud San Miguelito, San Salvador		3,795.06	3,795.06	1,657.96	43.69
4857	Ampliación, Equipamiento, Mejoras y/o Remodelación de la Unidad de Salud de Amatepec, Soyapango, San Salvador		3,436.76	3,436.76	1,676.16	48.77
4914	Construcción y Equipamiento de la Unidad de Salud San Lorenzo, Ahuachapán		3,345.02	3,345.02	1,201.59	35.92
4909	Construcción y Equipamiento de la Unidad de Salud San Antonio Pajonal, Santa Ana		3,247.54	3,247.54	1,502.81	46.28
4915	Construcción y Equipamiento de la Unidad de Salud de San Jose Naranjo, Jujutla, Ahuachapán		2,955.30	2,955.30	1,317.87	44.59
4899	Construcción y Equipamiento de la Unidad de Salud Sabanetas, Chalchuapa, Santa Ana		2,946.14	2,946.14	1,567.20	53.20
4842	Ampliación, Equipamiento, Mejoras y/o Remodelación de la Unidad de Salud Barrios, San Salvador		2,702.87	2,702.87	50.00	1.85
4843	Ampliación, Equipamiento, Mejoras y/o Remodelación de la Unidad de Salud Aguilares, San Salvador		2,476.65	2,476.65	1,316.15	53.14
4856	Ampliación, Equipamiento, Mejoras y/o Remodelación de la Unidad de Salud de Zacamil, Ayutuxtepeque, San Salvador		2,064.78	2,064.78	1,675.84	81.16
4877	Ampliación, Equipamiento, Mejoras y/o Remodelación de la Unidad de Salud El Triunfo, Usulután		2,019.15	2,019.15	608.21	30.12
4896	Ampliación, Equipamiento, Mejoras y/o Remodelación de la Unidad de Salud Planes de la Laguna, Santa Ana		1,891.92	1,891.92	13.92	0.74
4883	Ampliación, Equipamiento, Mejoras y/o Remodelación de la Unidad de Salud La Palma, Chalatenango		1,872.13	1,872.13	801.19	42.80
4870	Ampliación, Equipamiento, Mejoras y/o Remodelación de la Unidad de Salud Lolotique, San Miguel		1,426.15	1,426.15	276.81	19.41
4844	Ampliación, Equipamiento, Mejoras y/o Remodelación de la Unidad de Salud Chintuc, Apopa, San Salvador		565.78	565.78	4.25	0.75
4658	Fortalecimiento de los Sistemas de Información de la Red de Establecimientos de Salud.		266.09	266.09	-	-
4886	Ampliación, Equipamiento, Mejoras y/o Remodelación de la Unidad de Salud de Azacualpa, Chalatenango		233.96	233.96	28.85	12.33
4660	Remodelación y equipamiento del Hospital Nacional de Chalchuapa		2.87	2.87	-	-
	MOP	64	83,109,690.63	50,644,581.80	19,307,477.11	38.12
5564	MANTENIMIENTO PERIODICO Y RECONSTRUCCION DE LA RUTA CA04N TRAMO: QUITASOL (KM 48) – INTERSECCIÓN DV. AMAYO (CA03W-CA03E), MUNICIPIO DE TEJUTLA, DEPTO. DE CHALATENANGO		9,279,811.40	8,676,106.59	4,715,101.92	54.35



PROGRAMA ANUAL DE INVERSION PUBLICA 2014, EJECUCION AL MES DE OCTUBRE a
(MONTOS EN DOLARES)

CODIGO	INSTITUCION / NOMBRE PROYECTO	No. Prog. y Proyec.	PROGRAMADO TOTAL	PROGRAMADO AL MES	EJECUTADO AL MES	% EJEC. FINANC.
5004	CONSTRUCCIÓN PUENTE SAN ISIDRO SOBRE RÍO LEMPA (KM. 75.5 LIB31N), LA LIBERTAD - CHALATENANGO		8,737,842.47	8,696,774.22	274,749.46	3.16
5098	PROGRAMA OBRAS DE MITIGACION DE RIESGOS		8,460,963.00	3,184,600.98	-	-
5601	RECONSTRUCCIÓN DE LA RUTA CHA07E TRAMO: EST. 13+000 - NUEVA TRINIDAD - ARCATAO, MUNICIPIOS DE NUEVA TRINIDAD Y ARCATAO, DEPARTAMENTO DE CHALATENANGO		7,494,693.00	2,199,369.83	-	-
5806	Mejoramiento Camino Rural USU46S, Tramo Tierra Blanca (USU07S) – Cantón California – San Hilario – Sitio El Corral - Salinas El Zompopero, Municipio de Jiquilisco; Departamento de Usulután.		6,571,763.00	3,161,347.00	446,619.19	14.13
5492	PROGRAMA DE CONECTIVIDAD DE LA INFRAESTRUCTURA VIAL PARA EL DESARROLLO		6,488,029.00	-	-	-
5468	Programa de Conectividad Rural en Zonas Norte y Oriente		6,456,130.00	5,822,635.00	-	-
4639	MEJORAMIENTO CAMINO TERCARIO SAV29S, TRAMO: SAN CARLOS LEMPA (SAV 09S) HACIA LA PITA, TECOLUCA, SAN VICENTE		4,531,614.45	4,531,614.45	3,302,012.45	72.87
3742	MEJORAMIENTO CAMINO TERCARIO CAB18E, ENTRE CINQUERA - TEJUTEPEQUE, CABAÑAS		3,168,456.07	3,168,456.07	2,487,661.11	78.51
5823	Reconstrucción de la Ruta CHA04E/CHA07E, Tramo: Chalatenango-Desvío Chiapas - Bypass Chalatenango, Departamento de Chalatenango.		3,068,460.00	894,360.64	-	-
4638	MEJORAMIENTO CAMINO RURAL AHU16S TRAMO: APANECA - QUEZALAPA - HACIA SAN PEDRO PUXTLA, APANECA, AHUACHAPAN		2,028,526.82	-	-	-
6061	Programa de Caminos Rurales Progresivos en El Salvador - LAIF		1,745,530.00	103,500.00	4,500.00	4.35
3443	MEJORAMIENTO CAMINO RURAL CUS18E-CAB18E, TRAMO: SUCHITOTO-CINQUERA		1,612,629.61	1,612,629.61	1,612,629.02	100.00
4531	Ampliación de un Tramo del Camino Terciario LIB05W: Tramo CA04S-LIB15S. (Desvío a Comasagua). La Libertad		1,145,988.18	-	-	-
5511	FORTALECIMIENTO INSTITUCIONAL BID 2369		1,105,618.19	547,233.13	315,138.29	57.59
4629	CONSTRUCCIÓN DE CAJA EN ARENAL MONSERRAT COLONIA MÁLAGA, 120.0 M. AGUAS ARRIBA DE LA 17a. AV. SUR. SAN SALVADOR		1,079,525.88	1,079,525.88	1,079,525.88	100.00
4640	MEJORAMIENTO CAMINO RURAL TRAMO: COMASAGUA HACIA BELLO HORIZONTE, LA LIBERTAD		1,063,575.16	-	-	-
5043	Programa de Caminos Rurales para el Desarrollo		1,025,027.00	32,230.00	-	-
5926	FORTALECIMIENTO INSTITUCIONAL BID 2581		597,987.59	238,787.59	121,768.55	50.99
3603	MEJORAMIENTO DE CAMINO RURAL SAM28N, TRAMO:CHAPELTIQUE - SESORI, SAN MIGUEL		572,006.59	504,955.63	484,936.06	96.04
5352	Reconstrucción de Obras de Mitigación en zona de Obra de Paso, acceso Principal a Reparto Jardines de San Bartolo, Ilopango, Departamento de San Salvador.		556,860.00	109,669.15	-	-
6036	CONSTRUCCIÓN DE OBRAS PARA PROTECCIÓN Y MEJORAMIENTO DE DERECHOS DE VÍA, COMPLEMENTARIO AL BOULEVARD MONSEÑOR OSCAR ARNULFO ROMERO, ANTIGUO CUSCATLÁN TRAMO II-A		519,729.71	519,729.71	330,610.41	63.61
4530	Mejoramiento de Camino Rural LIB19N Tramo LIB22S - Jayaque. La Libertad		435,510.92	411,110.92	411,110.92	100.00
4179	Mejoramiento Camino Rural PAZ10S, Tramo: CA02E - Hato de Los Reyes		373,408.57	373,408.57	373,408.57	100.00
5623	FORTALECIMIENTO INSTITUCIONAL BCIE 2067		353,071.29	260,449.99	146,156.64	56.12
4642	CONSTRUCCIÓN DE COLECTOR DE AGUAS LLUVIAS CON SU DESCARGA EN COLONIA EL MATAZANO, ILOPANGO, SAN SALVADOR		332,744.90	332,744.90	332,744.90	100.00
4559	PROYECTO DE MITIGACIÓN DE RIESGOS A FAMILIAS EN ZONAS VULNERABLES DE LA COMUNIDAD NUEVO ISRAEL, SAN SALVADOR		271,636.26	271,636.26	271,636.26	100.00
4529	Mejoramiento de Camino Rural LIB16S Tramo LIB22S - Tamanique. La Libertad		220,713.51	137,899.62	137,899.62	100.00
6051	Recarpeteo de Calle perimetral del Mercado de la Ciudad de Chalchuapa, Departamento de Santa Ana		200,000.00	200,000.00	12,365.24	6.18
4565	CONSTRUCCIÓN DE MURO DE RETENCIÓN EN 8a - 10a. Y CALLE PARAGUAY, SAN SALVADOR		194,444.25	194,444.25	194,444.25	100.00
5852	Construcción de Concreteado de calles hacia Cantones Carbonal y Cordoncillo y Adoquinado y Obra de Paso en calle, Caserío Los Zetinos, Cantón Cedros, Municipio de Anamorós, Departamento de la Unión.		190,796.00	190,796.00	190,796.00	100.00
3873	Mejoramiento Camino Rural CAB17N, Tramo: Entre Tejutepeque - Jutiapa. Cabañas		188,214.28	188,214.28	188,214.28	100.00
4624	CONSTRUCCIÓN DE MURO DE RETENCIÓN EN COLONIA LAS MARGARITAS, BARRIO SAN JACINTO. SAN SALVADOR		176,958.00	176,958.00	176,958.00	100.00
4986	CONSTRUCCIÓN DE OBRAS DE MITIGACIÓN EN TALUD NORTE DE LA COLONIA BELLO SAN JUAN, PLANES DE RENDEROS. SAN SALVADOR		170,000.00	170,000.00	170,000.00	100.00
5856	Construcción de Pavimento en calle al Cantón El Carrizal, Municipio de Rosario de Mora, Departamento de San Salvador		159,671.31	159,671.31	138,390.24	86.67
6046	Construcción de Obras de Mitigación de Cárcava en Colonia Alcaine, Municipio de San Marcos, Departamento de San Salvador		150,000.00	150,000.00	13,285.94	8.86
5855	Construcción de Concreteado de calle Avenida El Paisnal, Municipio de Aguilares, Departamento de San Salvador		144,254.22	144,254.22	144,254.22	100.00
4562	OBRAS DE MITIGACIÓN EN ZONA DE CÁRCAVA COLONIA LLANO VERDE, (1 PRINCIPAL Y 3 SECUNDARIAS), ILOPANGO, SAN SALVADOR		134,369.52	106,988.97	105,765.15	98.86
5860	Mejoramiento de calle principal del Municipio Cuscatancingo, Departamento de San Salvador		124,816.98	124,816.98	124,816.98	100.00
5857	Construcción de Pavimento en calle al Cantón Cerco de Piedra, Municipio de Rosario de Mora, Departamento de San Salvador		119,878.88	119,878.88	104,010.57	86.76
5838	CONSTRUCCIÓN DE CARRIL AUXILIAR PARA LA SEGURIDAD VIAL DE CICLISTAS Y PEATONES, COMPLEMENTARIO AL BOULEVARD DIEGO DE HOLGUÍN, ANTIGUO CUSCATLÁN, TRAMO II-A, ETAPA II.		115,074.66	115,074.66	106,854.31	92.86
5368	Construcción de Obras de Mitigación en Zona de Cárcava en Urbanización Los Naranjos, Municipio de Apopa, Departamento de San Salvador		114,242.00	114,242.00	101,925.46	89.22
6052	Mejoramiento de Tramo de Calle al Cantón Tilapa Abajo, Municipio de El Rosario, Departamento de La Paz		100,000.00	100,000.00	1,187.28	1.19



PROGRAMA ANUAL DE INVERSION PUBLICA 2014, EJECUCION AL MES DE OCTUBRE a/
(MONTOS EN DOLARES)

CODIGO	INSTITUCION / NOMBRE PROYECTO	No. Prog. y Proyec.	PROGRAMADO TOTAL	PROGRAMADO AL MES	EJECUTADO AL MES	% EJEC. FINANC.
6053	Pavimentación de Calle Antigua a San Pablo Tacachico, Municipio de Aguilares, Departamento de San Salvador		100,000.00	100,000.00	-	-
6054	Reparación de Tramo de Calle, Cantón Arenales, Municipio de Ciudad Delgado, Departamento de San Salvador		100,000.00	100,000.00	-	-
6055	Construcción de Carpeta Asfáltica y Obras de Drenaje en Calle de Comunidad Chandanta, Municipio de Cuscatancingo, Departamento de San Salvador		100,000.00	100,000.00	-	-
6056	Pavimentación de Tramo de Calle en Colonia Florencia, Municipio de Panchimalco, Departamento de San Salvador		100,000.00	100,000.00	-	-
6057	Pavimentación de Tramo de Camino Vecinal en Comunidades El Barío y El Cereto, Municipio de Suchitoto, Departamento de Cuscatlán		100,000.00	100,000.00	2,541.36	2.54
6048	Construcción de Obra de Paso en el Municipio de San Jorge, Departamento de San Miguel		100,000.00	100,000.00	-	-
6049	Reparación de Calle en el Municipio de San Agustín, Departamento de Usulután		100,000.00	100,000.00	4,997.24	5.00
6050	Construcción de Obra de Paso sobre Quebrada Chocolate, Cantón Tizate, Municipio de Anamorós, Departamento de la Unión		100,000.00	100,000.00	-	-
5861	Construcción de Pavimento de calle entre los Municipios de Santa Cruz Michapa y Tenancingo, Departamento de Cuscatlán		99,595.38	99,595.38	99,595.38	100.00
5737	CONSTRUCCIÓN DE PUENTE SOBRE RIO COPAPAYO 1, RUTA CA: 08W, TRAMO L.D. LA LIBERTAD ? DVIO. ARMENIA, MUNICIPIO DE ARMENIA, DEPARTAMENTO DE SONSONATE		97,260.00	90,310.00	90,309.19	100.00
5865	Construcción de Pavimento en calle al Volcán, Final 75 Avenida Norte, Municipio de Mejicanos, Departamento de San Salvador		95,840.33	95,840.33	95,840.33	100.00
5858	Construcción de Pavimento en calle al Cantón Plan del Mango, Municipio de Rosario de Mora, Departamento de San Salvador		89,671.50	89,671.50	87,175.97	97.22
5854	Construcción de Empedrado y Fraguado de 500 metros de calle, Municipio de Meanguera, Departamento de Morazán		81,941.59	81,941.59	81,941.59	100.00
4557	OBRAS DE MITIGACIÓN Y PROTECCIÓN DE TALUD EN COMUNIDAD EL TRIUNFO CONCEPCIÓN DE ATACO, AHUACHAPÁN		70,976.42	70,976.42	70,976.42	100.00
5859	Construcción de Concreteado de calle principal de la Colonia San Fernando y Colonia Saprise, Municipio de Ciudad Delgado, Departamento de San Salvador		69,822.00	69,822.00	52,313.17	74.92
5863	Construcción de Empedrado seco y Drenaje menor en calle a Colonia Santa Elena, Cantón El Cortes, San Pedro Puxtla		49,700.23	49,700.23	49,700.23	100.00
5864	Construcción de Empedrado seco y Drenaje menor en calle a Caserío Los Pérez; Cantón Pulpulapa, San Pedro Puxtla, Departamento de Ahuachapán		46,760.46	46,760.46	46,760.46	100.00
6047	Reparación de Calle Santa Gabriela, Colonias Santa Ana y Santa Rosa, Municipio de Mejicanos, Departamento de San Salvador		20,000.00	20,000.00	-	-
4532	Mejoramiento de Camino Rural LIB18N: Tramo LIB22S - Chiltiupan. La Libertad		3,701.45	-	-	-
3918	DERECHOS DE VIA AÑOS ANTERIORES		3,148.60	3,148.60	3,148.60	100.00
5653	RECONSTRUCCION Y REHABILITACIÓN DE PUENTES S/ RIO COPAPAYO, RUTA CA:08W, TRAMO L.D. LA LIBERTAD - DVIO. ARMENIA, MUNICIPIO DE ARMENIA, DEPARTAMENTO DE SONSONATE.		700.00	700.00	700.00	100.00
MAG		11	59,770,243.89	51,224,479.85	24,017,567.42	46.89
5562	Proyecto de Apoyo a la Agricultura Familiar (PAAF)		43,570,735.00	39,645,749.69	17,088,457.75	43.10
5385	PROGRAMA DE COMPETITIVIDAD TERRITORIAL RURAL (AMANECER RURAL)		4,935,530.00	3,974,548.74	269,938.11	6.79
4377	PROYECTO DE DESARROLLO Y MODERNIZACION RURAL PARA LA REGION CENTRAL Y PARACENTRAL (PRODEMOR-Central)		4,457,980.00	3,057,006.28	2,811,478.11	91.97
3752	Proyecto de Desarrollo y Modernización Rural de la Región Oriental (PRODEMORO)		3,918,935.00	2,975,276.42	2,965,372.49	99.67
5725	CONSTRUCCIÓN Y FORTALECIMIENTO DEL CENTRO DE DESARROLLO PARA LA AGRICULTURA FAMILIAR EN LA REGIÓN ORIENTAL CEDAF MORAZAN		1,296,466.88	212,144.89	16,161.60	7.62
5783	Desarrollo Agroproductivo de las Zonas de Riego del Bajo Lempa, en los Departamentos de San Vicente, La Paz y Usulután		925,373.41	789,745.41	405,306.82	51.32
4643	Fomento de la producción y productividad en los cultivos de granos básicos, hortalizas y frutales en El Salvador		379,654.83	362,864.40	271,294.66	74.76
5729	Construcción y Equipamiento de Infraestructura para la Producción de Camarón Marino y Cultivo de Tilapia, como Apoyo a Organizaciones Acuicolas en el Departamento de Usulután.		143,323.07	101,323.07	93,885.50	92.66
5764	Fortalecimiento Institucional para la ejecución de Programas de Vigilancia Epidemiológicas en Sanidad Animal, Análisis de Riesgo de Plagas y Sistema de Inteligencia de Mercados Agropecuarios en El Salvador		79,980.24	50,549.38	42,162.38	83.41
5763	Remodelación y Equipamiento del Laboratorio de Microbiología de Alimentos sede El Matazano para la Inspección Sanitaria de la Carne		55,271.57	55,271.57	53,510.00	96.81
4646	Mantenimiento y Rehabilitación de Infraestructura Agroproductiva en los Distritos Riego y de las Obras de Control de Inundaciones		6,993.89	-	-	-
VMVDU		6	52,583,810.44	35,241,423.42	11,724,027.55	33.27
5132	PROGRAMA DE VIVIENDA Y MEJORAMIENTO INTEGRAL DE ASENTAMIENTOS URBANOS PRECARIOS		29,318,744.94	21,355,002.56	10,661,934.95	49.93
5939	PROGRAMA DE REDUCCIÓN DE VULNERABILIDAD EN ASENTAMIENTOS URBANOS PRECARIOS EN EL AREA METROPOLITANA DE SAN SALVADOR-AMMS		15,000,000.00	6,972,650.36	121,342.25	1.74
5398	"PROGRAMA MEJORAMIENTO INTEGRAL DE ASENTAMIENTOS PRECARIOS URBANOS-KFW (MIAPU-KFW) Canje de Deuda entre la República de Alemania y la República de El Salvador"		3,930,000.00	3,144,835.00	50,905.00	1.62
5100	DOTACION DE VIVIENDAS PARA FAMILIAS EN ZONAS DE ALTO RIESGO Y AFECTADAS POR LA TORMENTA IDA		2,841,927.59	2,317,027.59	75,880.35	3.27
5781	Programa de fortalecimiento de las capacidades asociativas para la generación de empleo intensivo en Comunidades Solidarias Urbanas, a nivel Nacional.		750,000.00	750,000.00	750,000.00	100.00



PROGRAMA ANUAL DE INVERSION PUBLICA 2014, EJECUCION AL MES DE OCTUBRE a
(MONTOS EN DOLARES)

CODIGO	INSTITUCION / NOMBRE PROYECTO	No. Prog. y Proyec.	PROGRAMADO TOTAL	PROGRAMADO AL MES	EJECUTADO AL MES	% EJEC. FINANC.
5769	Programa de Mejoramiento Integral de Asentamientos Urbanos Precarios- PACSES, a nivel Nacional.		743,137.91	701,907.91	63,965.00	9.11
MINED		14	43,300,948.08	28,557,695.58	21,571,779.16	75.54
5813	Proyecto de Mejoramiento de la Calidad de la Educación.		19,031,596.19	14,118,270.57	7,866,143.53	55.72
5096	Programa Espacios Educativos Agradables, Armónicos y Seguros para el Sistema Educativo en El Salvador		19,021,092.73	10,594,070.53	10,646,004.22	100.49
5768	Programa de Apoyo a Comunidades Solidarias en El Salvador (PACSES) - Componente Educación.		3,122,351.97	2,176,199.52	1,724,795.66	79.26
6017	PROGRAMA DE INFRAESTRUCTURA EDUCATIVA 2014		896,923.00	896,923.00	603,549.89	67.29
5268	PROGRAMA DE FORTALECIMIENTO DE LA COHESIÓN SOCIAL EN EL SECTOR EDUCATIVO DE EL SALVADOR (PRO-EDUCA)		754,707.45	671,624.45	608,829.88	90.65
4675	REHABILITACION Y MEJORAMIENTO CENTRO ESCOLAR JORGE LARDE, JUAYUA, SONSONATE		119,700.60	-	-	-
4711	REHABILITACION Y MEJORAMIENTO CENTRO ESCOLAR ANASTASIO AQUINO, SANTIAGO NONUALCO, LA PAZ		116,191.39	-	4,613.41	-
4715	MEJORAMIENTO CENTRO ESCOLAR SANTA GERTRUDIS, SAN VICENTE		69,842.26	-	-	-
4722	REHABILITACION Y MEJORAMIENTO ESCUELA DE EDUCACION ESPECIAL DE USULUTAN		46,192.73	-	46,192.73	-
4701	REHABILITACION Y MEJORAMIENTO CENTRO ESCOLAR CANTÓN SAN CARLOS , J/ DOLORES, D/ CABAÑAS		37,217.54	37,217.54	32,325.69	86.86
5843	DISEÑO, CONSTRUCCIÓN DEL CENTRO ESCOLAR EL PEÑÓN DEL MUNICIPIO DE COMASAGUA, DEPARTAMENTO DE LA LIBERTAD.		33,530.00	19,530.00	13,530.00	69.28
4690	REHABILITACION Y MEJORAMIENTO ESCUELA DE EDUCACION ESPECIAL DE SAN JACINTO, SAN SALVADOR		28,388.25	20,646.00	2,580.75	12.50
5844	Cerrando la Brecha del Conocimiento, segunda fase, San Miguel/Ahuachapán		22,388.67	22,388.67	22,388.10	100.00
4677	REHABILITACION Y MEJORAS CENTRO ESCOLAR HEROES DEL 11 DE ENERO, CHALATENANGO		825.30	825.30	825.30	100.00
CSJ		11	35,550,068.23	26,459,271.25	10,469,264.49	39.57
3243	Construcción Centro Judicial Integrado de Santa Tecla		10,924,403.70	8,424,356.90	6,532,184.95	77.54
3831	Construcción Centro Judicial Integrado de La Unión		6,000,000.00	4,206,123.00	-	-
4344	Construcción de Centro Judicial Integrado de Segunda Instancia, San Salvador		5,923,361.51	4,768,969.27	3,184,631.94	66.78
3385	Construcción Centro Judicial Integrado de Apopa, San Salvador		5,750,000.00	4,773,979.39	-	-
6019	REMODELACIONES, AMPLIACIONES Y MEJORAS DE LA INFRAESTRUCTURA INSTITUCIONAL DEL ÓRGANO JUDICIAL A NIVEL NACIONAL, AÑO 2014.		4,211,176.00	2,728,380.50	566,529.60	20.76
4225	CONSTRUCCION DE ESTACIONAMIENTO ANEXO AL CENTRO JUDICIAL INTEGRADO PENAL DR. ISIDRO MENENDEZ, SAN SALVADOR		1,600,000.00	806,095.00	-	-
5157	Construcción y Equipamiento del Centro Judicial Integrado en Materia Penal de Santa Ana.		232,000.00	134,560.00	-	-
3466	Construcción Centro Judicial Integrado de Ahuachapán		232,000.00	134,560.00	-	-
3830	Construcción del Centro Judicial Integrado de Usulután		232,000.00	134,560.00	-	-
3245	Construcción Centro Judicial Integrado de Chalatenango		232,000.00	134,560.17	-	-
5828	Remodelaciones, Ampliaciones y Mejoras de la Infraestructura Institucional del Órgano Judicial a Nivel Nacional, Año 2013.		213,127.02	213,127.02	185,918.00	87.23
DGCP - MJSP		9	23,258,091.12	18,471,566.03	1,520,828.43	8.23
5748	Obras Complementarias para finalización del Complejo Penitenciario de Seguridad Izalco FASE III		6,960,810.00	5,118,744.96	-	-
5897	Ampliación de Centro Penal de Izalco		4,582,678.00	3,311,723.97	-	-
5899	Readecuación de Granja Penitenciaria de Zacatecoluca, Departamento de La Paz		3,479,785.00	2,562,986.75	-	-
5896	Adquisición de un Sistema de Brazaletes Electrónicos		2,522,340.00	2,522,340.00	-	-
5903	Readecuación de Granja Penitenciaria de Izalco, Departamento de Sonsonate		2,197,607.00	1,624,607.97	-	-
5904	Readecuación de Granja Penitenciaria en el Departamento de Santa Ana		1,302,090.00	1,147,381.00	-	-
4445	AMPLIACION DEL CENTRO PENITENCIARIO DE QUEZALTEPEQUE		1,240,881.12	1,240,881.12	906,334.67	73.04
4444	CONSTRUCCION DE EDIFICIO MODULAR EN EL CENTRO DE MUJERES, ILOPANGO		863,493.00	863,493.00	614,493.76	71.16
6162	Fortalecimiento Institucional Préstamo BCIE 2102		108,407.00	79,407.26	-	-
MARN		8	19,619,372.68	13,615,200.93	2,574,483.49	18.91
5391	Programa Nacional para el Manejo Integral de los Desechos Solidos en El Salvador		12,357,593.03	7,666,800.14	212,839.90	2.78
5102	PROGRAMA DE FORTALECIMIENTO PARA LA REDUCCION DE RIESGOS Y VULNERABILIDAD SOCIOAMBIENTAL		3,338,607.45	3,338,607.45	1,124,607.45	33.68
5563	Mejoramiento de Fuentes y Conservación de Suelos en Microcuencas Prioritarias - Programa de Agua y Saneamiento Rural		1,488,207.43	1,182,844.47	1,153,045.71	97.48
6024	Evaluación y Remediación de Sitios Contaminados por Desechos Peligrosos Conteniendo Plaguicidas y Metales Pesados a Nivel Nacional.		750,000.00	295,995.00	-	-
6164	Preparación de propuesta Readiness de El Salvador para el Fondo Cooperativo para el Carbono de los Bosques. (a nivel nacional)		733,690.00	301,387.99	-	-
6023	Fortalecimiento de Capacidades del MARN y Municipalidades Vulnerables para la Reducción de Riesgos y Adaptación al Cambio Climático a Nivel Nacional.		500,000.00	378,291.11	12,715.66	3.36
6087	Construcción y equipamiento del Salón de Usos Múltiples del MARN		380,000.00	380,000.00	-	-
5978	Proyecto Fortalecimiento de la Red de Monitoreo Sísmico a nivel nacional		71,274.77	71,274.77	71,274.77	100.00



PROGRAMA ANUAL DE INVERSION PUBLICA 2014, EJECUCION AL MES DE OCTUBRE a/
(MONTOS EN DOLARES)

CODIGO	INSTITUCION / NOMBRE PROYECTO	No. Prog. y Proyec.	PROGRAMADO TOTAL	PROGRAMADO AL MES	EJECUTADO AL MES	% EJEC. FINANC.
VMT		1	17,455,343.79	17,105,622.74	10,779,299.24	63.02
5478	Programa de Transporte del Área Metropolitana de San Salvador		17,455,343.79	17,105,622.74	10,779,299.24	63.02
PNC - MJSP		5	14,214,036.03	7,771,698.66	2,243,363.21	28.87
4766	Ampliación del Sistema de Radiocomunicación de la Policía Nacional Civil		5,510,781.03	4,321,232.33	-	-
4747	Construcción y Equipamiento Básico Delegación Centro PNC		4,317,680.00	-	-	-
5673	Reemplazo de la Flota Vehicular de la Policía Nacional Civil		3,177,450.00	3,173,741.74	2,013,291.74	63.44
5938	Fortalecimiento de las Capacidades de la Subdirección de Administración y Finanzas de la Policía Nacional Civil de El Salvador.		1,130,000.00	198,599.59	151,946.47	76.51
5099	Suministro e Instalación del Sistema Integral para los Centros de Atención de Emergencias 911 y AVL/GPS de la Policía Nacional Civil de El Salvador.		78,125.00	78,125.00	78,125.00	100.00
MINEC		1	6,342,473.86	5,534,945.28	1,020,362.80	18.43
6025	PROGRAMA DE APOYO EMPRESARIAL Y FORTALECIMIENTO INSTITUCIONAL- COMPONENTES I, III, y V (BID 2583/OC-ESL1057)		6,342,473.86	5,534,945.28	1,020,362.80	18.43
SE - MJSP		1	5,826,138.20	5,826,138.20	4,078,296.74	70.00
6028	Suministro e Instalación de un Sistema de Vigilancia Electrónica para el Área Metropolitana de San Salvador.		5,826,138.20	5,826,138.20	4,078,296.74	70.00
MH		8	5,279,818.86	3,911,523.79	935,281.18	23.91
4958	Asistencia Técnica para la Administración Fiscal y Desempeño del Sector Público, Préstamo BIRF 7812-SV.		4,279,818.86	3,752,357.29	844,680.69	22.51
4204	PROGRAMA DE INFRAESTRUCTURA TRIBUTARIA		567,103.00	-	-	-
6174	REPARACIONES EN INFRAESTRUCTURA Y EQUIPAMIENTO EN EDIFICIO DEL ALMACÉN DE SUMINISTROS Y ARCHIVO DE LA SECRETARÍA DE ESTADO DEL MINISTERIO DE HACIENDA		226,444.00	62,371.50	-	-
6172	REPARACIONES EN LOSA DE CONCRETO DEL PARQUEO SUPERIOR DE LAS TRES TORRES Y EDIFICIO EX CAM MOTOR DEL MINISTERIO DE HACIENDA		56,665.00	56,665.00	53,999.92	95.30
6208	SISTEMA DE ILUMINACION EN ADUANA DE FRONTERA ANGUIATÚ		51,438.00	-	-	-
6026	REPARACIONES EN INFRAESTRUCTURA DEL EDIFICIO DE LA DIRECCIÓN GENERAL DE CONTABILIDAD GUBERNAMENTAL DEL MINISTERIO DE HACIENDA		40,130.00	40,130.00	36,600.57	91.21
6209	SEÑALIZACION PARA LAS ADUANAS DE FRONTERA DE ANGUIATÚ, LA HACHADURA Y EL AMATILLO		36,720.00	-	-	-
6210	INSTALACIÓN Y SUMINISTRO DE DOMO O TECHO CURVO EN LA ADUANA ANGUIATÚ		21,500.00	-	-	-
SIS - CAPRES		3	4,969,020.37	1,911,492.74	1,841,973.35	96.36
5644	PROYECTO DE ATENCION INTEGRAL, PROMOCION COMUNITARIA Y FORTALECIMIENTO INSTITUCIONAL DE CIUDAD MUJER		2,027,171.75	469,644.12	442,190.48	94.15
5785	Fortalecimiento de las sedes Ciudad Mujer Usulután, Santa Ana y San Martín		1,500,000.00	-	-	-
5824	MEJORAMIENTO DEL ACCESO A AGUA SEGURA, INOCUIDAD ALIMENTARIA Y SANEAMIENTO BASICO EN CENTROS ESCOLARES DEL SECTOR PUBLICO DE LAS REGIONES CENTRAL Y OCCIDENTAL, CON UN ENFOQUE INTEGRAL E INTERSECTORIAL.		1,441,848.62	1,441,848.62	1,399,782.87	97.08
AL		4	3,923,234.25	3,731,620.05	2,583,286.56	69.23
5222	PROGRAMA DE MODERNIZACIÓN DEL ORGANO LEGISLATIVO II		2,334,054.60	2,142,440.40	1,186,280.53	55.37
6038	RESTAURACIÓN DE INMUEBLE PATRIMONIAL CONOCIDO COMO VILLA DUEÑAS, UBICADO EN ALAMEDA JUAN PABLO II, SAN SALVADOR		1,399,508.36	1,399,508.36	1,207,334.74	86.27
6095	REMODELACIÓN DE CUBIERTA DE TECHO Y CONSTRUCCIÓN DE ESTRUCTURA PARA SISTEMA FOTOVOLTAICO EN EL EDIFICIO DE COMISIONES DE LA ASAMBLEA LEGISLATIVA, SAN SALVADOR		137,060.15	137,060.15	137,060.15	100.00
6094	CONSTRUCCIÓN Y COLOCACIÓN DE ESTRUCTURA Y CUBIERTA DE TECHO EN PLAZA CAFETERÍA DE LA ASAMBLEA LEGISLATIVA, SAN SALVADOR		52,611.14	52,611.14	52,611.14	100.00
MTYPS		1	3,372,695.00	1,525,913.30	1,392,231.18	91.24
6032	Protección de Ingresos y Empleabilidad, Parte B Fortalecimiento de los Sistemas de Intermediación, Información y Formación Profesional.		3,372,695.00	1,525,913.30	1,392,231.18	91.24
CONAMYPE		2	1,705,775.00	1,051,650.13	585,308.17	55.66
5834	Fortalecimiento y Promoción del Emprendedurismo Social en Municipios de Pobreza Extrema a nivel nacional		1,043,500.00	545,112.46	312,084.59	57.25
5780	Fortalecimiento a la Micro y Pequeña Empresa productores de Calzado, Uniformes y Útiles Escolares a Nivel Nacional.		662,275.00	506,537.67	273,223.58	53.94
INJUVE		1	1,300,000.00	64,208.11	66,643.11	103.79
5770	Fortalecimiento de Centros Juveniles y espacios comunitarios de las regiones Central, Occidental y Oriental de El Salvador, como apoyo al Programa de Comunidades Solidarias - FOCAF		1,300,000.00	64,208.11	66,643.11	103.79
FGR		1	1,000,000.00	594,618.60	589,237.20	99.09
6166	Modernización del Sistema de Información y Gestión Automatizado del Proceso Fiscal (SIGAP), de la FGR.		1,000,000.00	594,618.60	589,237.20	99.09



PROGRAMA ANUAL DE INVERSION PUBLICA 2014, EJECUCION AL MES DE OCTUBRE a
(MONTOS EN DOLARES)

CODIGO	INSTITUCION / NOMBRE PROYECTO	No. Prog. y Proyec.	PROGRAMADO TOTAL	PROGRAMADO AL MES	EJECUTADO AL MES	% EJEC. FINANC.
CI - MJSP		1	230,261.45	230,261.45	230,261.45	100.00
5137	Granja de Rehabilitacion para Jovenes en Conflicto con la Ley Penal Juvenil de Ilobasco, Departamento de Cabañas		230,261.45	230,261.45	230,261.45	100.00
INSTITUCIONES DESCENTRALIZADAS NO EMPRESARIALES						
FISDL		12	84,276,697.17	63,398,926.68	46,822,361.88	73.85
4997	PROGRAMA SISTEMA DE PROTECCION SOCIAL UNIVERSAL		38,980,476.83	29,624,159.77	20,688,044.66	69.84
5627	PROGRAMA DE AGUA Y SANEAMIENTO RURAL DE EL SALVADOR, COMPONENTE I		10,737,380.06	6,286,582.93	4,728,687.75	75.22
5384	PROGRAMA PROMOCIÓN DE LA PRESTACIÓN DESCENTRALIZADA DE SERVICIOS		10,000,000.00	7,790,000.00	5,537,388.40	71.08
5629	PROGRAMA DE APOYO TEMPORAL AL INGRESO Y EMPLEABILIDAD		9,824,535.88	8,016,860.21	6,906,627.37	86.15
2660	PROGRAMA DE DESARROLLO COMUNAL.		3,597,400.00	2,868,929.00	2,174,120.90	75.78
5630	COMUNIDADES SOLIDARIAS URBANAS: BONOS EN EDUCACIÓN		3,466,254.76	2,371,213.76	1,960,588.50	82.68
5628	CONSTRUCCION Y ADECUACION DE LOS CENTROS DE CIUDAD MUJER		3,194,240.33	3,194,240.33	2,851,491.38	89.27
4460	FOMENTO DEL DESARROLLO LOCAL Y GOBERNANZA (FISDL / KFW IV)		2,363,337.68	1,985,834.05	1,419,856.13	71.50
4472	PROGRAMA DE ELECTRIFICACION RURAL DE EL SALVADOR (PROERES) FASE IV		1,459,555.23	790,373.23	412,268.08	52.16
4996	PROGRAMA DE ATENCION A LA POBREZA CON PARTICIPACION CIUDADANA (FISDL V)		453,516.40	370,733.40	143,288.71	38.65
6059	Concreteado de calle en el sector sur del Cantón Primavera, Municipio El Tránsito, Departamento de San Miguel		100,000.00	50,000.00	-	-
6060	Concreteado Hidráulico de la Calle Principal de Colonia Santa Rosa, Barrio El Calvario, Municipio de Lolotique, Departamento de San Miguel		100,000.00	50,000.00	-	-
FOVIAL		10	50,514,014.82	46,844,143.41	36,814,878.71	78.59
4785	PROGRAMA DE MANTENIMIENTO PERIODICO AÑO 2013		32,967,929.56	32,967,929.56	28,492,021.03	86.42
5960	MEJORAMIENTO DE VIAS E INTERSECCIONES A NIVEL NACIONAL		9,465,216.96	8,295,655.27	5,923,137.65	71.40
4776	PROGRAMA DE MANTENIMIENTO DE PUENTES Y OBRAS DE PASO AÑO 2014		2,814,215.70	2,094,129.25	470,396.26	22.46
4786	PROGRAMA DE MANTENIMIENTO PERIODICO AÑO 2014		2,538,743.80	1,333,820.93	129,841.72	9.73
4781	PROGRAMA DE SEÑALIZACION Y SEGURIDAD VIAL AÑO 2014		1,148,242.07	1,058,031.67	1,051,188.71	99.35
5845	MEJORAMIENTO DEL CAMINO RURAL SAN16N: TRAMO RN13W-CANTON LA MAGDALENA, MUNICIPIO DE CHALCHUAPA, DEPARTAMENTO DE SANTA ANA		739,360.00	283,995.00	-	-
4775	PROGRAMA DE MANTENIMIENTO DE PUENTES Y OBRAS DE PASO AÑO 2013		602,183.53	602,183.53	564,329.36	93.71
4488	Administración del Programa (Unidad Ejecutora)		122,765.62	93,040.62	68,606.43	73.74
4780	PROGRAMA DE SEÑALIZACION Y SEGURIDAD VIAL AÑO 2013		69,002.34	69,002.34	69,002.33	100.00
4795	Mejoramiento Camino Rural UNI02S, Tramo: El Jaguey - El Tamarindo, Departamento de La Unión		46,355.24	46,355.24	46,355.22	100.00
CNR		1	14,056,419.45	9,507,746.40	5,855,063.52	61.58
3541	PLAN NACIONAL DE MODERNIZACIÓN DEL REGISTRO INMOBILIARIO Y DEL CATASTRO FASE II		14,056,419.45	9,507,746.40	5,855,063.52	61.58
UES		13	9,750,686.80	8,091,917.06	1,080,102.48	13.35
3762	CONSTRUCCION DE BOVEDA		6,500,000.00	5,200,000.00	-	-
5025	FORTALECIMIENTO DEL PROGRAMA JÓVENES TALENTO DE LA UNIVERSIDAD DE EL SALVADOR		1,183,393.80	913,284.78	287,971.04	31.53
5015	Construcción de Edificio para instituto de Investigaciones Agroalimentarias de la Facultad de Ciencias Agronómicas		653,846.00	653,846.00	374,136.16	57.22
5012	Construcción de Edificio para Aulas en la Facultad Multidisciplinaria de Oriente		434,755.57	364,755.57	-	-
5013	Construcción de Edificio de Aulas para la Facultad de Ciencias Economicas		377,919.07	377,919.07	195,126.50	51.63
5016	Fortalecimiento de la Infraestructura de la Facultad de Ciencias y Humanidades.		272,587.99	272,587.99	16,609.31	6.09
5014	Construcción de Edificio de Usos Múltiples para la Facultad de Jurisprudencia y Ciencias Sociales.		178,985.10	178,985.10	80,624.90	45.05
5018	Construcción de Edificio de Posgrados en la Facultad Multidisciplinaria de Occidente.		85,734.00	85,734.00	84,600.60	98.68
5019	Construcción de Muro Perimetral en la Facultad Multidisciplinaria de Occidente		44,184.10	44,184.10	40,000.00	90.53
5017	Fortalecimiento de los Laboratorios y Biblioteca de la Facultad de Medicina.		14,960.80	-	100.00	-
5024	FORTALECIMIENTO AL PROGRAMA DE BECAS ESTUDIANTILES GENERANDO OPORTUNIDADES DE ACCESO EQUITATIVO A LA EDUCACIÓN UNIVERSITARIA CON PERSPECTIVAS HACIA EL DESARROLLO PRODUCTIVO NACIONAL		2,888.10	-	315.00	-
5009	Fortalecimiento de los Laboratorios del area Básica de la Facultad de Ciencias Naturales y Matematicas		811.82	-	-	-
5022	Fortalecimiento de los Laboratorios de la Facultad de Química y Farmacia.		620.45	620.45	618.97	99.76146345
ISSS		6	7,300,000.00	1,270,110.00	610,768.69	48.09
3585	MEJORAMIENTO DE LA UNIDAD MÉDICA DE APOPA		5,500,000.00	-	-	-
5739	REHABILITACION DE INFRAESTRUCTURA DEL ISSS, PARA ATENCIÓN DE ESPECIALIDADES, SAN SALVADOR.		755,835.00	611,945.00	-	-
5326	MEJORAMIENTO DE FARMACIAS EN CENTROS DE ATENCIÓN A NIVEL NACIONAL		491,405.00	491,405.00	462,850.83	94.19
862	CONSTRUCCION Y EQUIPAMIENTO DEL HOSPITAL ZACAMIL		341,410.00	105,410.00	96,676.83	91.72
5820	MEJORAMIENTO DE SALAS DE EMERGENCIAS DE UNIDADES MÉDICAS DEL ÁREA METROPOLITANA DE SAN SALVADOR.		150,000.00	-	-	-



PROGRAMA ANUAL DE INVERSION PUBLICA 2014, EJECUCION AL MES DE OCTUBRE a
(MONTOS EN DOLARES)

CODIGO	INSTITUCION / NOMBRE PROYECTO	No. Prog. y Proyec.	PROGRAMADO TOTAL	PROGRAMADO AL MES	EJECUTADO AL MES	% EJEC. FINANC.
5325	REMODELACION DE LA UNIDAD MEDICA ATLATL, SAN SALVADOR.		61,350.00	61,350.00	51,241.03	83.52
CENTA		2	4,688,939.14	4,178,018.21	3,064,067.25	73.34
5868	Fortalecimiento de la Agricultura Familiar Aplicando Tecnologías Sostenibles Ante el Cambio Climático en El Salvador		2,387,574.93	1,876,654.00	916,039.81	48.81
5979	APOYO INTEGRAL PARA LA REACTIVACION DEL SUB SECTOR CAFE DE EL SALVADOR		2,301,364.21	2,301,364.21	2,148,027.44	93.34
ISTU		3	3,950,000.00	2,316,786.84	1,750,206.80	75.54
5676	Construcción de Cancha de Football Playa en Centro Recreativo Apulo, Municipio de Ilopango, Departamento de San Salvador		1,500,000.00	862,016.50	822,352.39	95.40
5677	Construcción de Cancha de Football Playa en Centro Recreativo Costa del Sol, Municipio de San Luis La Herradura, Departamento de la Paz.		1,500,000.00	1,330,000.00	909,548.41	68.39
3565	REPARACION TURICENTRO ATECOZOL ETAPA III		950,000.00	124,770.34	18,306.00	14.67
ISDEMU		4	877,895.00	421,523.90	364,076.07	86.37
5619	Equipamiento de Seis Centros de Atención del ISDEMU para la Efectiva Territorialización de la Política Nacional de la Mujer		375,380.00	164,477.04	151,420.08	92.06
5765	Adecuación de Centros de Atención para la Gestión Territorial para la Igualdad y la Prevención social de la violencia de Genero en 11 Municipios de Comunidades Solidarias Urbanas		300,000.00	201,444.73	188,085.97	93.37
5893	Construcción de obras de mejoramiento de la infraestructura de la oficina de ISDEMU Santa Ana.		145,000.00	4,700.00	4,700.00	100.00
5617	Adecuación de la Escuela de formación para la Igualdad sustantiva del ISDEMU, San Salvador		57,515.00	50,902.13	19,870.02	39.04
ISRI		3	725,860.00	362,930.00	-	-
5945	Instalación de Sistemas de Energía Solar en el Centro del Aparato Locomotor de S.S. y Centros de Rehabilitación Integral de Oriente y Occidente del ISRI.		340,860.00	170,430.00	-	-
4764	Instalación de un sistema fotovoltaico para la generación de electricidad en el Centro de Atención para Ancianos Sara Zaldivar, San Salvador		200,000.00	100,000.00	-	-
4102	DIAGNOSTICO Y SUSTITUCION DE LINEAS HIDROSANITARIAS EN EL INSTITUTO SALVADOREÑO DE REHABILITACION DE INVALIDOS, ETAPA I, DEPARTAMENTO DE SAN SALVADOR.		185,000.00	92,500.00	-	-
EMPRESAS PUBLICAS NO FINANCIERAS						
CEL		8	156,148,605.00	132,318,455.00	37,917,825.50	28.66
4400	Expansión de la Central Hidroeléctrica 5 de Noviembre.		62,463,340.00	45,628,605.00	29,103,044.88	63.78
3119	PROYECTO HIDROELECTRICO EL CHAPARRAL		47,999,595.00	42,732,485.00	4,652,945.68	10.89
5821	Construcción de la Planta Fotovoltaica 15 de Septiembre		36,482,175.00	36,315,510.00	112,844.14	0.31
5818	Reparación y Mantenimiento de Bordas en el Bajo Lempa-CEL		4,462,145.00	4,462,145.00	3,979,819.85	89.19
5570	Construcción del Parque Eólico Metapán, Departamento de Santa Ana.		3,480,140.00	2,035,240.00	-	-
622	PROYECTO HIDROELECTRICO EL CIMARRON		558,815.00	522,230.00	23,031.50	4.41
373	3A. UNIDAD CENTRAL HIDROELECTRICA CERRON GRANDE (MUNICIPIO DE JUTIAPA)		406,795.00	370,635.00	-	-
5801	Programa de eficiencia energética en instalaciones de CEL		295,600.00	251,605.00	46,139.45	18.34
CEPA		2	22,972,675.00	22,972,675.00	5,898,075.00	25.67
5790	Rehabilitación, Modernización y Optimización del Aeropuerto Internacional El Salvador		21,972,675.00	21,972,675.00	4,898,075.00	22.29
4193	CONSTRUCCIÓN DE SISTEMAS INDIVIDUALES DE TRATAMIENTO DE AGUAS NEGRAS EN EL PUERTO DE ACAJUTLA		1,000,000.00	1,000,000.00	1,000,000.00	100.00
ANDA		14	10,519,362.80	6,189,787.80	5,277,017.94	85.25
5034	PROGRAMA DE AGUA Y SANEAMIENTO RURAL DE EL SALVADOR.		3,641,783.79	1,022,968.79	269,706.17	26.37
5134	PROGRAMA DE INFRAESTRUCTURA EN AGUA POTABLE Y SANEAMIENTO BASICO EN AREAS PERIURBANAS Y RURALES DE EL SALVADOR.		2,543,118.78	1,792,007.78	1,388,159.04	77.46
5584	Proyecto Integrado de Agua, Saneamiento y Medio Ambiente.		1,918,960.97	1,124,713.94	1,657,689.27	147.39
5982	RECONSTRUCCIÓN DE COLECTOR PRIMARIO Y RED DE ALCANTARILLADO SANITARIO EN LA 10ª CALLE PONIENTE EN EL MUNICIPIO DE AGUILARES, DEPARTAMENTO DE SAN SALVADOR		1,280,115.10	1,280,115.10	1,280,115.10	100.00
5651	INTRODUCCION Y MEJORAMIENTO DE SISTEMAS DE AGUA POTABLE EN LOS MUNICIPIOS DE SANTA CATARINA MASAHUAT, DEPARTAMENTO DE SONSONATE Y SESORI EN EL DEPARTAMENTO DE SAN MIGUEL.		262,820.95	262,820.95	257,449.74	97.96
4586	CONSTRUCCION DE UN SISTEMA DE TRATAMIENTO EN LA PLANTA SAN DIEGO EN EL MUNICIPIO DE METAPAN, DEPARTAMENTO DE SANTA ANA		230,547.62	230,547.62	193,786.78	84.05
4612	MEJORAMIENTO DEL SISTEMA DE ABASTECIMIENTO DE AGUA POTABLE DE JUCUARAN, MUNICIPIO DE JUCUARAN DEPARTAMENTO DE USulután.		169,686.09	169,347.47	169,347.47	100.00
5643	CONSTRUCCIÓN DE SISTEMA DE BOMBEO DE AGUAS NEGRAS PARA URBANIZACIÓN LAS VICTORIAS Y COMUNIDAD CASTILLA DE LA MANCHA. JURISDICCION DE APOPA, SAN SALVADOR.		128,226.90	128,226.90	39,798.18	31.04
6045	Modificación y Ampliación del Sistema de distribución de Agua Potable, Fase I, Municipio de Sonzacate, Departamento de Sonsonate		119,065.00	35,719.50	-	-
4576	PERFORACION Y EQUIPAMIENTO DE POZO PROFUNDO EN PLANTA DE BOMBEO PROCAVIA Y LINEA ADUCTORA ø 10 HASTA TANQUE EL PALMAR, JURISDICCION DE SANTA ANA.		68,807.34	68,807.34	-	-



PROGRAMA ANUAL DE INVERSION PUBLICA 2014, EJECUCION AL MES DE OCTUBRE ^{a/}
(MONTOS EN DOLARES)

CODIGO	INSTITUCION / NOMBRE PROYECTO	No. Prog. y Proyec.	PROGRAMADO TOTAL	PROGRAMADO AL MES	EJECUTADO AL MES	% EJEC. FINANC.
4611	MEJORAMIENTO DEL SISTEMA DE ABASTECIMIENTO DE AGUA POTABLE DE PUERTO EL TRIUNFO, DEPARTAMENTO DE USulután.		67,717.85	-	-	-
6044	Ampliación de Tanque de Agua Potable, Barrio El Calvario, Municipio de Jutiapa, Departamento de Cabañas		40,000.00	26,000.00	-	-
4574	PERFORACION, EQUIPAMIENTO E INCORPORACION DE POZO GEMELO EN ESTACION DE BOMBEO COLOMBIA-LA TOMA, MUNICIPIO DE QUEZALTEPEQUE.		27,546.22	27,546.22	-	-
5963	Perforación de pozo de producción en cantón La Isleta, municipio de Zacatecoluca, departamento de La Paz		20,966.19	20,966.19	20,966.19	100.00
OTRAS						
FONAVIPO		8	2,301,728.43	1,956,205.80	529,810.00	27.08
5371	Construcción de Viviendas Permanentes en Proyecto Habitacional Dos Quebradas, Municipio y Departamento de San Vicente		1,186,872.78	1,068,180.53	12,747.47	1.19
5085	CONSTRUCCIÓN DE 1,068 APARTAMENTOS EN PROYECTO HABITACIONAL URBANIZACION SANTA LUCIA, MUNICIPIO Y DEPARTAMENTO DE SANTA ANA		353,210.85	284,624.78	157,405.11	55.30
5503	CONSTRUCCIÓN DE 1,373 VIVIENDAS EN PROYECTO RESIDENCIAL LOS ALMENDROS II ETAPA, MUNICIPIO DE SAN MARTIN, DEPARTAMENTO DE SAN SALVADOR		303,174.53	240,401.24	193,400.55	80.45
5192	CONSTRUCCIÓN DE 416 APARTAMENTOS EN PROYECTO HABITACIONAL URBANIZACION PROCAVIA, MUNICIPIO Y DEPARTAMENTO DE SANTA ANA		194,179.75	153,286.69	88,713.29	57.87
5245	CONSTRUCCIÓN DE 96 APARTAMENTOS EN PROYECTO HABITACIONAL URBANIZACION LA VICTORIA, MUNICIPIO DE APOPA Y DEPARTAMENTO DE SAN SALVADOR.		124,290.02	92,849.68	235.45	0.25
5396	CONSTRUCCIÓN DE 308 VIVIENDAS EN PROYECTO HABITACIONAL URBANIZACION LOS MANANTIALES, MUNICIPIO DE SAN ANTONIO DEL MONTE, DEPARTAMENTO DE SONSONATE		90,340.50	67,813.59	34,823.38	51.35
5028	CONSTRUCCIÓN DE 501 VIVIENDAS EN URBANIZACIÓN NUEVO BELEN, MUNICIPIO Y DEPARTAMENTO DE SAN MIGUEL		34,960.00	34,349.29	28,217.04	82.15
5370	Construcción de Viviendas Permanentes en Proyecto Habitacional Nuevo Verapaz, Municipio de Verapaz, Departamento de San Vicente		14,700.00	14,700.00	14,267.71	97.06
FSV		2	2,090,638.92	1,890,638.92	612,817.38	32.41
4513	CONSTRUCCION DE EDIFICIO PARA RECURSOS LOGISTICOS, COMEDOR DEL PERSONAL Y ARCHIVO GENERAL DEL FSV, SAN SALVADOR.		1,715,638.92	1,715,638.92	612,817.38	35.72
5881	Programa de Fortalecimiento Institucional y Financiero del FSV, Fase II		375,000.00	175,000.00	-	-
FONAES		2	1,522,298.24	1,502,883.24	447,071.99	29.75
5050	PROGRAMA TECHO Y AGUA 2014		1,000,000.00	980,585.00	-	-
5777	Programa Techo y Agua 2012-2013		522,298.24	522,298.24	447,071.99	85.60
SUB - TOTAL		367	853,493,038.56	661,895,125.15	303,511,708.53	45.85
FODES			250,751,096.25	208,959,247.80	208,959,247.80	100.00
5090	Inversión Municipal a través del FODES 2014		250,751,096.25	208,959,247.80	208,959,247.80	100.00
TOTAL GENERAL			1,104,244,134.81	870,854,372.95	512,470,956.33	58.85

^{a/} Información registrada por las Ejecutoras en los Sistemas SAFI y SIIP, reporte generado el 12 de noviembre de 2014.



INFORME DE AVANCE FINANCIERO POR INSTITUCION ACUMULADO AL MES DE OCTUBRE DEL PROGRAMA ANUAL DE INVERSION PUBLICA 2014
(Montos en Dólares)

INSTITUCION	CODIGO	NOMBRE PROYECTO	MONTO	FUENTES INTERNAS				FUENTES EXTERNAS			TOTAL
				FONDO GENERAL	RECUR. PROPIOS	OTROS	TOTAL	PRESTAMOS	DONACIONES	TOTAL	
CEL			156,148,605.00	P	57,181,110.00	6,120,000.00	63,301,110.00	67,481,610.00	1,535,735.00	69,017,345.00	132,318,455.00
				E	23,796,931.13	-	23,796,931.13	13,223,534.57	897,359.80	14,120,894.37	37,917,825.50
				D	33,384,178.87	6,120,000.00	39,504,178.87	54,258,075.43	638,375.20	54,896,450.63	94,400,629.50
				%	0.00%	41.60%	0.00%	37.60%	19.60%	58.40%	20.50%
4400	Expansión de la Central Hidroeléctrica 5 de Noviembre.	62,463,340.00	P	22,434,970.00	-	22,434,970.00	21,657,900.00	1,535,735.00	23,193,635.00	45,628,605.00	
			E	15,022,914.38	-	15,022,914.38	13,182,770.70	897,359.80	14,080,130.50	29,103,044.88	
			D	7,412,055.62	-	7,412,055.62	8,475,129.30	638,375.20	9,113,504.50	16,525,560.12	
			%	0.00%	67.00%	0.00%	67.00%	60.90%	58.40%	60.70%	63.80%
3119	PROYECTO HIDROELECTRICO EL CHAPARRAL	47,999,595.00	P	20,429,135.00	-	20,429,135.00	22,303,350.00	-	22,303,350.00	42,732,485.00	
			E	4,652,945.68	-	4,652,945.68	-	-	-	4,652,945.68	
			D	15,776,189.32	-	15,776,189.32	22,303,350.00	-	22,303,350.00	38,079,539.32	
			%	0.00%	22.80%	0.00%	22.80%	0.00%	0.00%	0.00%	10.90%
5821	Construcción de la Planta Fotovoltaica 15 de Septiembre	36,482,175.00	P	6,675,150.00	6,120,000.00	12,795,150.00	23,520,360.00	-	23,520,360.00	36,315,510.00	
			E	72,080.27	-	72,080.27	40,763.87	-	40,763.87	112,844.14	
			D	6,603,069.73	6,120,000.00	12,723,069.73	23,479,596.13	-	23,479,596.13	36,202,665.86	
			%	0.00%	1.10%	0.00%	0.60%	0.20%	0.00%	0.20%	0.30%
5818	Reparación y Mantenimiento de Bordas en el Bajo Lempa-CEL	4,462,145.00	P	4,462,145.00	-	4,462,145.00	-	-	-	4,462,145.00	
			E	3,979,819.85	-	3,979,819.85	-	-	-	3,979,819.85	
			D	482,325.15	-	482,325.15	-	-	-	482,325.15	
			%	0.00%	89.20%	0.00%	89.20%	0.00%	0.00%	0.00%	89.20%
5570	Construcción del Parque Eólico Metapán, Departamento de Santa Ana.	3,480,140.00	P	2,035,240.00	-	2,035,240.00	-	-	-	2,035,240.00	
			E	-	-	-	-	-	-	-	
			D	2,035,240.00	-	2,035,240.00	-	-	-	2,035,240.00	
			%	0.00%	0.00%	0.00%	0.00%	0.00%	0.00%	0.00%	0.00%
622	PROYECTO HIDROELECTRICO EL CIMARRON	558,815.00	P	522,230.00	-	522,230.00	-	-	-	522,230.00	
			E	23,031.50	-	23,031.50	-	-	-	23,031.50	
			D	499,198.50	-	499,198.50	-	-	-	499,198.50	
			%	0.00%	4.40%	0.00%	4.40%	0.00%	0.00%	0.00%	4.40%
373	3A. UNIDAD CENTRAL HIDROELECTRICA CERRON GRANDE (MUNICIPIO DE JUTIAPA)	406,795.00	P	370,635.00	-	370,635.00	-	-	-	370,635.00	
			E	-	-	-	-	-	-	-	
			D	370,635.00	-	370,635.00	-	-	-	370,635.00	
			%	0.00%	0.00%	0.00%	0.00%	0.00%	0.00%	0.00%	0.00%
5801	Programa de eficiencia energética en instalaciones de CEL	295,600.00	P	251,605.00	-	251,605.00	-	-	-	251,605.00	
			E	46,139.45	-	46,139.45	-	-	-	46,139.45	
			D	205,465.55	-	205,465.55	-	-	-	205,465.55	
			%	0.00%	18.30%	0.00%	18.30%	0.00%	0.00%	0.00%	18.30%
FISDL			74,217,711.29	P	25,976,484.94	3,288,747.00	25,976,484.94	16,756,686.38	7,318,022.48	24,074,708.86	53,339,940.80
				E	17,958,211.43	2,311,505.55	17,958,211.43	12,493,532.43	6,354,282.98	18,847,815.41	39,117,532.39
				D	8,018,273.51	977,241.45	8,018,273.51	4,263,153.95	963,739.50	5,226,893.45	14,222,408.41
				%	69.10%	0.00%	70.30%	69.10%	74.60%	86.80%	78.30%
4997	PROGRAMA SISTEMA DE PROTECCION SOCIAL UNIVERSAL	34,905,400.00	P	25,549,082.94	-	25,549,082.94	-	-	-	25,549,082.94	
			E	17,789,161.43	-	17,789,161.43	-	-	-	17,789,161.43	
			D	7,759,921.51	-	7,759,921.51	-	-	-	7,759,921.51	
			%	69.60%	0.00%	0.00%	69.60%	0.00%	0.00%	0.00%	69.60%
5384	PROGRAMA PROMOCIÓN DE LA PRESTACIÓN DESCENTRALIZADA DE SERVICIOS	10,000,000.00	P	-	-	-	7,790,000.00	-	7,790,000.00	7,790,000.00	
			E	-	-	-	5,537,388.40	-	5,537,388.40	5,537,388.40	
			D	-	-	-	2,252,611.60	-	2,252,611.60	2,252,611.60	
			%	0.00%	0.00%	0.00%	0.00%	71.10%	0.00%	71.10%	71.10%
5629	PROGRAMA DE APOYO TEMPORAL AL INGRESO Y EMPLEABILIDAD	9,059,755.00	P	250,000.00	-	250,000.00	7,002,079.33	-	7,002,079.33	7,252,079.33	
			E	169,050.00	-	169,050.00	6,093,599.20	-	6,093,599.20	6,262,649.20	
			D	80,950.00	-	80,950.00	908,480.13	-	908,480.13	989,430.13	
			%	67.60%	0.00%	0.00%	67.60%	87.00%	0.00%	87.00%	86.40%
5627	PROGRAMA DE AGUA Y SANEAMIENTO RURAL DE EL SALVADOR, COMPONENTE I	8,522,000.00	P	-	-	-	1,094,919.68	2,976,283.19	4,071,202.87	4,071,202.87	
			E	-	-	-	463,376.17	2,743,007.32	3,206,383.49	3,206,383.49	
			D	-	-	-	631,543.51	233,275.87	864,819.38	864,819.38	
			%	0.00%	0.00%	0.00%	0.00%	42.30%	92.20%	78.80%	78.80%



INFORME DE AVANCE FINANCIERO POR INSTITUCION ACUMULADO AL MES DE OCTUBRE DEL PROGRAMA ANUAL DE INVERSION PUBLICA 2014
(Montos en Dólares)

INSTITUCION	CODIGO	NOMBRE PROYECTO	MONTO	FUENTES INTERNAS				FUENTES EXTERNAS			TOTAL	
				FONDO GENERAL	RECUR. PROPIOS	OTROS	TOTAL	PRESTAMOS	DONACIONES	TOTAL		
	2660	PROGRAMA DE DESARROLLO COMUNAL.	3,597,400.00	P	-	-	2,868,929.00	-	-	-	-	2,868,929.00
				E	-	-	2,174,120.90	-	-	-	-	2,174,120.90
				D	-	-	694,808.10	-	-	-	-	694,808.10
				%	0.00%	0.00%	75.80%	0.00%	0.00%	0.00%	0.00%	75.80%
	5630	COMUNIDADES SOLIDARIAS URBANAS: BONOS EN EDUCACIÓN	3,440,000.00	P	-	-	-	-	2,344,959.00	-	2,344,959.00	2,344,959.00
				E	-	-	-	-	1,935,160.24	-	1,935,160.24	1,935,160.24
				D	-	-	-	-	409,798.76	-	409,798.76	409,798.76
				%	0.00%	0.00%	0.00%	0.00%	0.00%	82.50%	82.50%	82.50%
	5628	CONSTRUCCION Y ADECUACION DE LOS CENTROS DE CIUDAD MUJER	2,170,377.29	P	43,612.00	-	-	43,612.00	314,891.00	1,811,874.29	2,126,765.29	2,170,377.29
				E	-	-	-	-	172,814.71	1,676,115.42	1,848,930.13	1,848,930.13
				D	43,612.00	-	-	43,612.00	142,076.29	135,758.87	277,835.16	321,447.16
				%	0.00%	0.00%	0.00%	0.00%	54.90%	92.50%	86.90%	85.20%
	4472	PROGRAMA DE ELECTRIFICACION RURAL DE EL SALVADOR (PROERES) FASE IV	1,089,000.00	P	-	-	419,818.00	-	-	-	-	419,818.00
				E	-	-	137,384.65	-	-	-	-	137,384.65
				D	-	-	282,433.35	-	-	-	-	282,433.35
				%	0.00%	0.00%	32.70%	0.00%	0.00%	0.00%	0.00%	32.70%
	4460	FOMENTO DEL DESARROLLO LOCAL Y GOBERNANZA (FISDL / KFW IV)	932,300.00	P	-	-	-	554,796.37	-	-	554,796.37	554,796.37
				E	-	-	-	226,353.95	-	-	226,353.95	226,353.95
				D	-	-	-	328,442.42	-	-	328,442.42	328,442.42
				%	0.00%	0.00%	0.00%	0.00%	40.80%	0.00%	40.80%	40.80%
	4996	PROGRAMA DE ATENCION A LA POBREZA CON PARTICIPACION CIUDADANA (FISDL V)	301,479.00	P	33,790.00	-	-	33,790.00	-	184,906.00	184,906.00	218,696.00
				E	-	-	-	-	-	-	-	-
				D	33,790.00	-	-	33,790.00	-	184,906.00	184,906.00	218,696.00
				%	0.00%	0.00%	0.00%	0.00%	0.00%	0.00%	0.00%	0.00%
	6059	Concreteado de calle en el sector sur del Cantón Primavera, Municipio El Tránsito, Departamento de San Miguel	100,000.00	P	50,000.00	-	-	50,000.00	-	-	-	50,000.00
				E	-	-	-	-	-	-	-	-
				D	50,000.00	-	-	50,000.00	-	-	-	50,000.00
				%	0.00%	0.00%	0.00%	0.00%	0.00%	0.00%	0.00%	0.00%
	6060	Concreteado Hidráulico de la Calle Principal de Colonia Santa Rosa, Barrio El Calvario, Municipio de Lolotique, Departamento de San Miguel	100,000.00	P	50,000.00	-	-	50,000.00	-	-	-	50,000.00
				E	-	-	-	-	-	-	-	-
				D	50,000.00	-	-	50,000.00	-	-	-	50,000.00
				%	0.00%	0.00%	0.00%	0.00%	0.00%	0.00%	0.00%	0.00%
MAG			59,383,595.17	P	2,286,252.27	-	-	2,286,252.27	47,268,024.86	1,307,338.32	48,575,363.18	50,861,615.45
				E	1,270,235.15	-	-	1,270,235.15	21,766,707.31	709,330.30	22,476,037.61	23,746,272.76
				D	1,016,017.12	-	-	1,016,017.12	25,501,317.55	598,008.02	26,099,325.57	27,115,342.69
				%	55.60%	0.00%	0.00%	55.60%	46.00%	54.30%	46.30%	46.70%
	5562	Proyecto de Apoyo a la Agricultura Familiar (PAAF)	43,570,735.00	P	1,597,481.04	-	-	1,597,481.04	38,048,268.65	-	38,048,268.65	39,645,749.69
				E	691,769.95	-	-	691,769.95	16,396,687.80	-	16,396,687.80	17,088,457.75
				D	905,711.09	-	-	905,711.09	21,651,580.85	-	21,651,580.85	22,557,291.94
				%	43.30%	0.00%	0.00%	43.30%	43.10%	0.00%	43.10%	43.10%
	5385	PROGRAMA DE COMPETITIVIDAD TERRITORIAL RURAL (AMANECER RURAL)	4,935,530.00	P	105,090.00	-	-	105,090.00	3,869,458.74	-	3,869,458.74	3,974,548.74
				E	-	-	-	-	269,938.11	-	269,938.11	269,938.11
				D	105,090.00	-	-	105,090.00	3,599,520.63	-	3,599,520.63	3,704,610.63
				%	0.00%	0.00%	0.00%	0.00%	7.00%	0.00%	7.00%	6.80%
	4377	PROYECTO DE DESARROLLO Y MODERNIZACION RURAL PARA LA REGION CENTRAL Y PARACENTRAL (PRODEMOR-Central)	4,457,980.00	P	7,200.81	-	-	7,200.81	3,049,805.47	-	3,049,805.47	3,057,006.28
				E	4,951.99	-	-	4,951.99	2,806,526.12	-	2,806,526.12	2,811,478.11
				D	2,248.82	-	-	2,248.82	243,279.35	-	243,279.35	245,528.17
				%	68.80%	0.00%	0.00%	68.80%	92.00%	0.00%	92.00%	92.00%
	3752	Proyecto de Desarrollo y Modernización Rural de la Región Oriental (PRODEMORO)	3,918,935.00	P	576,480.42	-	-	576,480.42	2,300,492.00	98,304.00	2,398,796.00	2,975,276.42
				E	573,513.21	-	-	573,513.21	2,293,555.28	98,304.00	2,391,859.28	2,965,372.49
				D	2,967.21	-	-	2,967.21	6,936.72	-	6,936.72	9,903.93
				%	99.50%	0.00%	0.00%	99.50%	99.70%	100.00%	99.70%	99.70%



INFORME DE AVANCE FINANCIERO POR INSTITUCION ACUMULADO AL MES DE OCTUBRE DEL PROGRAMA ANUAL DE INVERSION PUBLICA 2014
(Montos en Dólares)

INSTITUCION	CODIGO	NOMBRE PROYECTO	MONTO	FUENTES INTERNAS				FUENTES EXTERNAS			TOTAL	
				FONDO GENERAL	RECUR. PROPIOS	OTROS	TOTAL	PRESTAMOS	DONACIONES	TOTAL		
5601		RECONSTRUCCIÓN DE LA RUTA CHA07E TRAMO: EST. 13+000 - NUEVA TRINIDAD - ARCATAO, MUNICIPIOS DE NUEVA TRINIDAD Y ARCATAO, DEPARTAMENTO DE CHALATENANGO	7,494,693.00	P	253,024.85	-	-	253,024.85	1,946,344.98	-	1,946,344.98	2,199,369.83
				E	-	-	-	-	-	-	-	-
				D	253,024.85	-	-	253,024.85	1,946,344.98	-	1,946,344.98	2,199,369.83
				%	0.00%	0.00%	0.00%	0.00%	0.00%	0.00%	0.00%	0.00%
5806		Mejoramiento Camino Rural USU46S, Tramo Tierra Blanca (USU07S) – Cantón California – San Hilario – Sitio El Corral - Salinas El Zompopero, Municipio de Jiquilisco; Departamento de Usulután.	6,571,763.00	P	-	-	-	3,161,347.00	-	3,161,347.00	3,161,347.00	
				E	-	-	-	446,619.19	-	446,619.19	446,619.19	
				D	-	-	-	2,714,727.81	-	2,714,727.81	2,714,727.81	
				%	0.00%	0.00%	0.00%	0.00%	14.10%	0.00%	14.10%	14.10%
5492		PROGRAMA DE CONECTIVIDAD DE LA INFRAESTRUCTURA VIAL PARA EL DESARROLLO	6,488,029.00	P	-	-	-	-	-	-	-	
				E	-	-	-	-	-	-	-	
				D	-	-	-	-	-	-	-	
				%	0.00%	0.00%	0.00%	0.00%	0.00%	0.00%	0.00%	
5468		Programa de Conectividad Rural en Zonas Norte y Oriente	6,456,130.00	P	-	-	-	5,822,635.00	-	5,822,635.00	5,822,635.00	
				E	-	-	-	-	-	-	-	
				D	-	-	-	5,822,635.00	-	5,822,635.00	5,822,635.00	
				%	0.00%	0.00%	0.00%	0.00%	0.00%	0.00%	0.00%	
5823		Reconstrucción de la Ruta CHA04E/CHA07E, Tramo: Chalatenango-Desvío Chiapas - Bypass Chalatenango, Departamento de Chalatenango.	3,068,460.00	P	102,891.04	-	-	102,891.04	791,469.60	-	791,469.60	894,360.64
				E	-	-	-	-	-	-	-	
				D	102,891.04	-	-	102,891.04	791,469.60	-	791,469.60	894,360.64
				%	0.00%	0.00%	0.00%	0.00%	0.00%	0.00%	0.00%	
3742		MEJORAMIENTO CAMINO TERCIARIO CAB18E, ENTRE CINQUERA - TEJUTEPEQUE, CABAÑAS	1,808,403.00	P	-	-	-	1,808,403.00	-	1,808,403.00	1,808,403.00	
				E	-	-	-	1,139,846.76	-	1,139,846.76	1,139,846.76	
				D	-	-	-	668,556.24	-	668,556.24	668,556.24	
				%	0.00%	0.00%	0.00%	0.00%	63.00%	0.00%	63.00%	
6061		Programa de Caminos Rurales Progresivos en El Salvador - LAIF	1,745,530.00	P	-	-	-	-	103,500.00	103,500.00	103,500.00	
				E	-	-	-	-	4,500.00	4,500.00	4,500.00	
				D	-	-	-	-	99,000.00	99,000.00	99,000.00	
				%	0.00%	0.00%	0.00%	0.00%	0.00%	4.30%	4.30%	
5564		MANTENIMIENTO PERIODICO Y RECONSTRUCCION DE LA RUTA CA04N TRAMO: QUITASOL (KM 48) – INTERSECCIÓN DV. AMAYO (CA03W-CA03E), MUNICIPIO DE TEJUTLA, DEPTO. DE CHALATENANGO	1,067,589.00	P	1,062,960.77	-	-	1,062,960.77	-	-	1,062,960.77	
				E	354,441.06	-	-	354,441.06	-	-	354,441.06	
				D	708,519.71	-	-	708,519.71	-	-	708,519.71	
				%	33.30%	0.00%	0.00%	33.30%	0.00%	0.00%	0.00%	
5043		Programa de Caminos Rurales para el Desarrollo	1,025,027.00	P	-	-	-	32,230.00	-	32,230.00	32,230.00	
				E	-	-	-	-	-	-	-	
				D	-	-	-	32,230.00	-	32,230.00	32,230.00	
				%	0.00%	0.00%	0.00%	0.00%	0.00%	0.00%	0.00%	
5511		FORTELECIMIENTO INSTITUCIONAL BID 2369	887,870.00	P	-	-	-	332,184.94	-	332,184.94	332,184.94	
				E	-	-	-	112,567.59	-	112,567.59	112,567.59	
				D	-	-	-	219,617.35	-	219,617.35	219,617.35	
				%	0.00%	0.00%	0.00%	0.00%	33.90%	0.00%	33.90%	
5352		Reconstrucción de Obras de Mitigación en zona de Obra de Paso, acceso Principal a Reparto Jardines de San Bartolo, Ilopango, Departamento de San Salvador.	556,860.00	P	12,616.81	-	-	12,616.81	97,052.34	-	97,052.34	109,669.15
				E	-	-	-	-	-	-	-	
				D	12,616.81	-	-	12,616.81	97,052.34	-	97,052.34	109,669.15
				%	0.00%	0.00%	0.00%	0.00%	0.00%	0.00%	0.00%	
5926		FORTELECIMIENTO INSTITUCIONAL BID 2581	522,200.00	P	-	-	-	171,100.00	-	171,100.00	171,100.00	
				E	-	-	-	51,380.96	-	51,380.96	51,380.96	
				D	-	-	-	119,719.04	-	119,719.04	119,719.04	
				%	0.00%	0.00%	0.00%	0.00%	30.00%	0.00%	30.00%	
5623		FORTELECIMIENTO INSTITUCIONAL BCIE 2067	298,065.00	P	23,635.11	-	-	23,635.11	181,808.59	-	181,808.59	205,443.70
				E	10,486.35	-	-	10,486.35	80,664.00	-	80,664.00	91,150.35
				D	13,148.76	-	-	13,148.76	101,144.59	-	101,144.59	114,293.35
				%	44.40%	0.00%	0.00%	44.40%	44.40%	0.00%	44.40%	



INFORME DE AVANCE FINANCIERO POR INSTITUCION ACUMULADO AL MES DE OCTUBRE DEL PROGRAMA ANUAL DE INVERSION PUBLICA 2014
(Montos en Dólares)

INSTITUCION	CODIGO	NOMBRE PROYECTO	MONTO	FUENTES INTERNAS				FUENTES EXTERNAS			TOTAL	
				FONDO GENERAL	RECUR. PROPIOS	OTROS	TOTAL	PRESTAMOS	DONACIONES	TOTAL		
	3443	MEJORAMIENTO CAMINO RURAL CUS18E-CAB18E, TRAMO: SUCHITOTO-CINQUERA	264,297.00	P	-	-	-	-	264,297.00	-	264,297.00	264,297.00
				E	-	-	-	-	264,296.41	-	264,296.41	264,296.41
				D	-	-	-	-	0.59	-	0.59	0.59
				%	0.00%	0.00%	0.00%	0.00%	100.00%	0.00%	100.00%	100.00%
	6051	Recarpeteo de Calle perimetral del Mercado de la Ciudad de Chalchuapa, Departamento de Santa Ana	200,000.00	P	200,000.00	-	-	200,000.00	-	-	-	200,000.00
				E	12,365.24	-	-	12,365.24	-	-	-	12,365.24
				D	187,634.76	-	-	187,634.76	-	-	-	187,634.76
				%	6.20%	0.00%	0.00%	6.20%	0.00%	0.00%	0.00%	6.20%
	6046	Construcción de Obras de Mitigación de Cárcava en Colonia Alcaine, Municipio de San Marcos, Departamento de San Salvador	150,000.00	P	150,000.00	-	-	150,000.00	-	-	-	150,000.00
				E	13,285.94	-	-	13,285.94	-	-	-	13,285.94
				D	136,714.06	-	-	136,714.06	-	-	-	136,714.06
				%	8.90%	0.00%	0.00%	8.90%	0.00%	0.00%	0.00%	8.90%
	5368	Construcción de Obras de Mitigación en Zona de Cárcava en Urbanización Los Naranjos, Municipio de Apopa, Departamento de San Salvador	114,242.00	P	18,427.00	-	-	18,427.00	95,815.00	-	95,815.00	114,242.00
				E	11,725.94	-	-	11,725.94	90,199.52	-	90,199.52	101,925.46
				D	6,701.06	-	-	6,701.06	5,615.48	-	5,615.48	12,316.54
				%	63.60%	0.00%	0.00%	63.60%	94.10%	0.00%	94.10%	89.20%
	6048	Construcción de Obra de Paso en el Municipio de San Jorge, Departamento de San Miguel	100,000.00	P	100,000.00	-	-	100,000.00	-	-	-	100,000.00
				E	-	-	-	-	-	-	-	-
				D	100,000.00	-	-	100,000.00	-	-	-	100,000.00
				%	0.00%	0.00%	0.00%	0.00%	0.00%	0.00%	0.00%	0.00%
	6049	Reparación de Calle en el Municipio de San Agustín, Departamento de Usulután	100,000.00	P	100,000.00	-	-	100,000.00	-	-	-	100,000.00
				E	4,997.24	-	-	4,997.24	-	-	-	4,997.24
				D	95,002.76	-	-	95,002.76	-	-	-	95,002.76
				%	5.00%	0.00%	0.00%	5.00%	0.00%	0.00%	0.00%	5.00%
	6050	Construcción de Obra de Paso sobre Quebrada Chocolate, Cantón Tizate, Municipio de Anamorós, Departamento de la Unión	100,000.00	P	100,000.00	-	-	100,000.00	-	-	-	100,000.00
				E	-	-	-	-	-	-	-	-
				D	100,000.00	-	-	100,000.00	-	-	-	100,000.00
				%	0.00%	0.00%	0.00%	0.00%	0.00%	0.00%	0.00%	0.00%
	6052	Mejoramiento de Tramo de Calle al Cantón Tilapa Abajo, Municipio de El Rosario, Departamento de La Paz	100,000.00	P	100,000.00	-	-	100,000.00	-	-	-	100,000.00
				E	1,187.28	-	-	1,187.28	-	-	-	1,187.28
				D	98,812.72	-	-	98,812.72	-	-	-	98,812.72
				%	1.20%	0.00%	0.00%	1.20%	0.00%	0.00%	0.00%	1.20%
	6053	Pavimentación de Calle Antigua a San Pablo Tacachico, Municipio de Aguilares, Departamento de San Salvador	100,000.00	P	100,000.00	-	-	100,000.00	-	-	-	100,000.00
				E	-	-	-	-	-	-	-	-
				D	100,000.00	-	-	100,000.00	-	-	-	100,000.00
				%	0.00%	0.00%	0.00%	0.00%	0.00%	0.00%	0.00%	0.00%
	6054	Reparación de Tramo de Calle, Cantón Arenales, Municipio de Ciudad Delgado, Departamento de San Salvador	100,000.00	P	100,000.00	-	-	100,000.00	-	-	-	100,000.00
				E	-	-	-	-	-	-	-	-
				D	100,000.00	-	-	100,000.00	-	-	-	100,000.00
				%	0.00%	0.00%	0.00%	0.00%	0.00%	0.00%	0.00%	0.00%
	6055	Construcción de Carpeta Asfáltica y Obras de Drenaje en Calle de Comunidad Chandanta, Municipio de Cuscatancingo, Departamento de San Salvador	100,000.00	P	100,000.00	-	-	100,000.00	-	-	-	100,000.00
				E	-	-	-	-	-	-	-	-
				D	100,000.00	-	-	100,000.00	-	-	-	100,000.00
				%	0.00%	0.00%	0.00%	0.00%	0.00%	0.00%	0.00%	0.00%
	6056	Pavimentación de Tramo de Calle en Colonia Florencia, Municipio de Panchimalco, Departamento de San Salvador	100,000.00	P	100,000.00	-	-	100,000.00	-	-	-	100,000.00
				E	-	-	-	-	-	-	-	-
				D	100,000.00	-	-	100,000.00	-	-	-	100,000.00
				%	0.00%	0.00%	0.00%	0.00%	0.00%	0.00%	0.00%	0.00%
	6057	Pavimentación de Tramo de Camino Vecinal en Comunidades El Barrio y El Cereto, Municipio de Suchitoto, Departamento de Cuscatlán	100,000.00	P	100,000.00	-	-	100,000.00	-	-	-	100,000.00
				E	2,541.36	-	-	2,541.36	-	-	-	2,541.36
				D	97,458.64	-	-	97,458.64	-	-	-	97,458.64
				%	2.50%	0.00%	0.00%	2.50%	0.00%	0.00%	0.00%	2.50%
	5737	CONSTRUCCIÓN DE PUENTE SOBRE RIO COPAPAYO 1, RUTA CA: O8W, TRAMO L.D. LA LIBERTAD ? DVIO. ARMENIA, MUNICIPIO DE ARMENIA, DEPARTAMENTO DE SONSONATE	97,260.00	P	10,390.00	-	-	10,390.00	79,920.00	-	79,920.00	90,310.00
				E	10,389.55	-	-	10,389.55	79,919.64	-	79,919.64	90,309.19
				D	0.45	-	-	0.45	0.36	-	0.36	0.81
				%	100.00%	0.00%	0.00%	100.00%	100.00%	0.00%	100.00%	100.00%



INFORME DE AVANCE FINANCIERO POR INSTITUCION ACUMULADO AL MES DE OCTUBRE DEL PROGRAMA ANUAL DE INVERSION PUBLICA 2014
(Montos en Dólares)

INSTITUCION	CODIGO	NOMBRE PROYECTO	MONTO	FUENTES INTERNAS				FUENTES EXTERNAS			TOTAL	
				FONDO GENERAL	RECUR. PROPIOS	OTROS	TOTAL	PRESTAMOS	DONACIONES	TOTAL		
	6047	Reparación de Calle Santa Gabriela, Colonias Santa Ana y Santa Rosa, Municipio de Mejicanos, Departamento de San Salvador	20,000.00	P	20,000.00	-	-	20,000.00	-	-	-	20,000.00
				E	-	-	-	-	-	-	-	-
				D	20,000.00	-	-	20,000.00	-	-	-	20,000.00
				%	0.00%	0.00%	0.00%	0.00%	0.00%	0.00%	0.00%	0.00%
VMVDU			43,160,000.00	P	247,600.00	-	-	247,600.00	21,180,200.40	4,583,605.00	25,763,805.40	26,011,405.40
				E	-	-	-	-	3,635,079.50	856,505.00	4,491,584.50	4,491,584.50
				D	247,600.00	-	-	247,600.00	17,545,120.90	3,727,100.00	21,272,220.90	21,519,820.90
				%	0.00%	0.00%	0.00%	0.00%	17.20%	18.70%	17.40%	17.30%
5132		PROGRAMA DE VIVIENDA Y MEJORAMIENTO INTEGRAL DE ASENTAMIENTOS URBANOS PRECARIOS	20,000,000.00	P	-	-	-	-	12,230,050.04	-	12,230,050.04	12,230,050.04
				E	-	-	-	-	3,513,737.25	-	3,513,737.25	3,513,737.25
				D	-	-	-	-	8,716,312.79	-	8,716,312.79	8,716,312.79
				%	0.00%	0.00%	0.00%	0.00%	28.70%	0.00%	28.70%	28.70%
5939		PROGRAMA DE REDUCCIÓN DE VULNERABILIDAD EN ASENTAMIENTOS URBANOS PRECARIOS EN EL AREA METROPOLITANA DE SAN SALVADOR-AMMS	15,000,000.00	P	-	-	-	-	6,972,650.36	-	6,972,650.36	6,972,650.36
				E	-	-	-	-	121,342.25	-	121,342.25	121,342.25
				D	-	-	-	-	6,851,308.11	-	6,851,308.11	6,851,308.11
				%	0.00%	0.00%	0.00%	0.00%	1.70%	0.00%	1.70%	1.70%
5398		"PROGRAMA MEJORAMIENTO INTEGRAL DE ASENTAMIENTOS PRECARIOS URBANOS-KFW (MIAPU-KFW) Canje de Deuda entre la República de Alemania y la República de El Salvador"	3,930,000.00	P	-	-	-	-	-	3,144,835.00	3,144,835.00	3,144,835.00
				E	-	-	-	-	-	50,905.00	50,905.00	50,905.00
				D	-	-	-	-	-	3,093,930.00	3,093,930.00	3,093,930.00
				%	0.00%	0.00%	0.00%	0.00%	0.00%	1.60%	1.60%	1.60%
5100		DOTACION DE VIVIENDAS PARA FAMILIAS EN ZONAS DE ALTO RIESGO Y AFECTADAS POR LA TORMENTA IDA	2,750,000.00	P	247,600.00	-	-	247,600.00	1,977,500.00	-	1,977,500.00	2,225,100.00
				E	-	-	-	-	-	-	-	-
				D	247,600.00	-	-	247,600.00	1,977,500.00	-	1,977,500.00	2,225,100.00
				%	0.00%	0.00%	0.00%	0.00%	0.00%	0.00%	0.00%	0.00%
5781		Programa de fortalecimiento de las capacidades asociativas para la generación de empleo intensivo en Comunidades Solidarias Urbanas, a nivel Nacional.	750,000.00	P	-	-	-	-	-	750,000.00	750,000.00	750,000.00
				E	-	-	-	-	-	750,000.00	750,000.00	750,000.00
				D	-	-	-	-	-	-	-	-
				%	0.00%	0.00%	0.00%	0.00%	0.00%	100.00%	100.00%	100.00%
5769		Programa de Mejoramiento Integral de Asentamientos Urbanos Precarios- PACSES, a nivel Nacional.	730,000.00	P	-	-	-	-	-	688,770.00	688,770.00	688,770.00
				E	-	-	-	-	-	55,600.00	55,600.00	55,600.00
				D	-	-	-	-	-	633,170.00	633,170.00	633,170.00
				%	0.00%	0.00%	0.00%	0.00%	0.00%	8.10%	8.10%	8.10%
CSJ			29,673,585.00	P	21,663,385.26	-	-	21,663,385.26	-	-	-	21,663,385.26
				E	7,233,428.05	-	-	7,233,428.05	-	-	-	7,233,428.05
				D	14,429,957.21	-	-	14,429,957.21	-	-	-	14,429,957.21
				%	33.40%	0.00%	0.00%	33.40%	0.00%	0.00%	0.00%	33.40%
3243		Construcción Centro Judicial Integrado de Santa Tecla	10,845,585.00	P	8,345,538.20	-	-	8,345,538.20	-	-	-	8,345,538.20
				E	6,453,366.25	-	-	6,453,366.25	-	-	-	6,453,366.25
				D	1,892,171.95	-	-	1,892,171.95	-	-	-	1,892,171.95
				%	77.30%	0.00%	0.00%	77.30%	0.00%	0.00%	0.00%	77.30%
3831		Construcción Centro Judicial Integrado de La Unión	6,000,000.00	P	4,206,123.00	-	-	4,206,123.00	-	-	-	4,206,123.00
				E	-	-	-	-	-	-	-	-
				D	4,206,123.00	-	-	4,206,123.00	-	-	-	4,206,123.00
				%	0.00%	0.00%	0.00%	0.00%	0.00%	0.00%	0.00%	0.00%
3385		Construcción Centro Judicial Integrado de Apopa, San Salvador	5,750,000.00	P	4,773,979.39	-	-	4,773,979.39	-	-	-	4,773,979.39
				E	-	-	-	-	-	-	-	-
				D	4,773,979.39	-	-	4,773,979.39	-	-	-	4,773,979.39
				%	0.00%	0.00%	0.00%	0.00%	0.00%	0.00%	0.00%	0.00%
6019		REMODELACIONES, AMPLIACIONES Y MEJORAS DE LA INFRAESTRUCTURA INSTITUCIONAL DEL ÓRGANO JUDICIAL A NIVEL NACIONAL, AÑO 2014.	4,211,176.00	P	2,728,380.50	-	-	2,728,380.50	-	-	-	2,728,380.50
				E	566,529.60	-	-	566,529.60	-	-	-	566,529.60
				D	2,161,850.90	-	-	2,161,850.90	-	-	-	2,161,850.90
				%	20.80%	0.00%	0.00%	20.80%	0.00%	0.00%	0.00%	20.80%



INFORME DE AVANCE FINANCIERO POR INSTITUCION ACUMULADO AL MES DE OCTUBRE DEL PROGRAMA ANUAL DE INVERSION PUBLICA 2014
(Montos en Dólares)

INSTITUCION	CODIGO	NOMBRE PROYECTO	MONTO	FUENTES INTERNAS				FUENTES EXTERNAS			TOTAL		
				FONDO GENERAL	RECUR. PROPIOS	OTROS	TOTAL	PRESTAMOS	DONACIONES	TOTAL			
	4225	CONSTRUCCION DE ESTACIONAMIENTO ANEXO AL CENTRO JUDICIAL INTEGRADO PENAL DR. ISIDRO MENENDEZ, SAN SALVADOR	1,600,000.00	P	806,095.00	-	-	806,095.00	-	-	-	806,095.00	
				E	-	-	-	-	-	-	-	-	
				D	806,095.00	-	-	806,095.00	-	-	-	-	806,095.00
				%	0.00%	0.00%	0.00%	0.00%	0.00%	0.00%	0.00%	0.00%	0.00%
	4344	Construcción de Centro Judicial Integrado de Segunda Instancia, San Salvador	338,824.00	P	265,029.00	-	-	265,029.00	-	-	-	265,029.00	
				E	213,532.20	-	-	213,532.20	-	-	-	213,532.20	
				D	51,496.80	-	-	51,496.80	-	-	-	51,496.80	
				%	80.60%	0.00%	0.00%	80.60%	0.00%	0.00%	0.00%	80.60%	
	3245	Construcción Centro Judicial Integrado de Chalatenango	232,000.00	P	134,560.17	-	-	134,560.17	-	-	-	134,560.17	
				E	-	-	-	-	-	-	-	-	
				D	134,560.17	-	-	134,560.17	-	-	-	134,560.17	
				%	0.00%	0.00%	0.00%	0.00%	0.00%	0.00%	0.00%	0.00%	
	3466	Construcción Centro Judicial Integrado de Ahuachapán	232,000.00	P	134,560.00	-	-	134,560.00	-	-	-	134,560.00	
				E	-	-	-	-	-	-	-	-	
				D	134,560.00	-	-	134,560.00	-	-	-	134,560.00	
				%	0.00%	0.00%	0.00%	0.00%	0.00%	0.00%	0.00%	0.00%	
	3830	Construcción del Centro Judicial Integrado de Usulután	232,000.00	P	134,560.00	-	-	134,560.00	-	-	-	134,560.00	
				E	-	-	-	-	-	-	-	-	
				D	134,560.00	-	-	134,560.00	-	-	-	134,560.00	
				%	0.00%	0.00%	0.00%	0.00%	0.00%	0.00%	0.00%	0.00%	
	5157	Construcción y Equipamiento del Centro Judicial Integrado en Materia Penal de Santa Ana.	232,000.00	P	134,560.00	-	-	134,560.00	-	-	-	134,560.00	
				E	-	-	-	-	-	-	-	-	
				D	134,560.00	-	-	134,560.00	-	-	-	134,560.00	
				%	0.00%	0.00%	0.00%	0.00%	0.00%	0.00%	0.00%	0.00%	
MINED			24,378,865.67	P	4,589,391.06	-	-	4,589,391.06	7,665,910.18	1,650,730.22	9,316,640.40	13,906,031.46	
				E	2,670,735.93	-	-	2,670,735.93	3,828,363.14	1,148,297.11	4,976,660.25	7,647,396.18	
				D	1,918,655.13	-	-	1,918,655.13	3,837,547.04	502,433.11	4,339,980.15	6,258,635.28	
				%	58.20%	0.00%	0.00%	58.20%	49.90%	69.60%	53.40%	55.00%	
	5813	Proyecto de Mejoramiento de la Calidad de la Educación.	10,901,370.00	P	1,872,480.00	-	-	1,872,480.00	5,253,098.51	-	5,253,098.51	7,125,578.51	
				E	895,181.37	-	-	895,181.37	1,714,316.76	-	1,714,316.76	2,609,498.13	
				D	977,298.63	-	-	977,298.63	3,538,781.75	-	3,538,781.75	4,516,080.38	
				%	47.80%	0.00%	0.00%	47.80%	32.60%	0.00%	32.60%	36.60%	
	5096	Programa Espacios Educativos Agradables, Armónicos y Seguros para el Sistema Educativo en El Salvador	9,886,607.00	P	1,819,988.06	-	-	1,819,988.06	2,412,811.67	-	2,412,811.67	4,232,799.73	
				E	1,172,004.67	-	-	1,172,004.67	2,114,046.38	-	2,114,046.38	3,286,051.05	
				D	647,983.39	-	-	647,983.39	298,765.29	-	298,765.29	946,748.68	
				%	64.40%	0.00%	0.00%	64.40%	87.60%	0.00%	87.60%	77.60%	
	5768	Programa de Apoyo a Comunidades Solidarias en El Salvador (PACSES) - Componente Educación.	2,427,585.00	P	-	-	-	-	1,481,432.55	1,481,432.55	1,481,432.55	1,481,432.55	
				E	-	-	-	-	1,043,957.61	1,043,957.61	1,043,957.61	1,043,957.61	
				D	-	-	-	-	437,474.94	437,474.94	437,474.94	437,474.94	
				%	0.00%	0.00%	0.00%	0.00%	0.00%	70.50%	70.50%	70.50%	
	6017	PROGRAMA DE INFRAESTRUCTURA EDUCATIVA 2014	896,923.00	P	896,923.00	-	-	896,923.00	-	-	-	896,923.00	
				E	603,549.89	-	-	603,549.89	-	-	-	603,549.89	
				D	293,373.11	-	-	293,373.11	-	-	-	293,373.11	
				%	67.30%	0.00%	0.00%	67.30%	0.00%	0.00%	0.00%	67.30%	
	5268	PROGRAMA DE FORTALECIMIENTO DE LA COHESIÓN SOCIAL EN EL SECTOR EDUCATIVO DE EL SALVADOR (PRO-EDUCA)	210,462.00	P	-	-	-	-	127,379.00	127,379.00	127,379.00	127,379.00	
				E	-	-	-	-	68,421.40	68,421.40	68,421.40	68,421.40	
				D	-	-	-	-	58,957.60	58,957.60	58,957.60	58,957.60	
				%	0.00%	0.00%	0.00%	0.00%	0.00%	53.70%	53.70%	53.70%	
	5843	DISEÑO, CONSTRUCCIÓN DEL CENTRO ESCOLAR EL PEÑÓN DEL MUNICIPIO DE COMASAGUA, DEPARTAMENTO DE LA LIBERTAD.	33,530.00	P	-	-	-	-	19,530.00	19,530.00	19,530.00	19,530.00	
				E	-	-	-	-	13,530.00	13,530.00	13,530.00	13,530.00	
				D	-	-	-	-	6,000.00	6,000.00	6,000.00	6,000.00	
				%	0.00%	0.00%	0.00%	0.00%	0.00%	69.30%	69.30%	69.30%	
	5844	Cerrando la Brecha del Conocimiento, segunda fase, San Miguel/Ahuachapán	22,388.67	P	-	-	-	-	22,388.67	22,388.67	22,388.67	22,388.67	
				E	-	-	-	-	22,388.10	22,388.10	22,388.10	22,388.10	
				D	-	-	-	-	-	0.57	0.57	0.57	
				%	0.00%	0.00%	0.00%	0.00%	0.00%	100.00%	100.00%	100.00%	



INFORME DE AVANCE FINANCIERO POR INSTITUCION ACUMULADO AL MES DE OCTUBRE DEL PROGRAMA ANUAL DE INVERSION PUBLICA 2014
(Montos en Dólares)

INSTITUCION	CODIGO	NOMBRE PROYECTO	MONTO	FUENTES INTERNAS				FUENTES EXTERNAS			TOTAL	
				FONDO GENERAL	RECUR. PROPIOS	OTROS	TOTAL	PRESTAMOS	DONACIONES	TOTAL		
	6164	Preparación de propuesta Readiness de El Salvador para el Fondo Cooperativo para el Carbono de los Bosques. (a nivel nacional)	733,690.00	P	-	-	-	-	-	301,387.99	301,387.99	301,387.99
				E	-	-	-	-	-	-	-	-
				D	-	-	-	-	-	301,387.99	301,387.99	301,387.99
				%	0.00%	0.00%	0.00%	0.00%	0.00%	0.00%	0.00%	0.00%
	6023	Fortalecimiento de Capacidades del MARN y Municipalidades Vulnerables para la Reducción de Riesgos y Adaptación al Cambio Climático a Nivel Nacional.	500,000.00	P	378,291.11	-	-	378,291.11	-	-	-	378,291.11
				E	12,715.66	-	-	12,715.66	-	-	-	12,715.66
				D	365,575.45	-	-	365,575.45	-	-	-	365,575.45
				%	3.40%	0.00%	0.00%	3.40%	0.00%	0.00%	0.00%	3.40%
FOVIAL			12,099,833.69	P	3,508,473.64	-	4,342,298.64	7,850,772.28	204,190.00	375,000.00	579,190.00	8,429,962.28
				E	1,723,110.33	-	1,334,129.39	3,057,239.72	-	-	-	3,057,239.72
				D	1,785,363.31	-	3,008,169.25	4,793,532.56	204,190.00	375,000.00	579,190.00	5,372,722.56
				%	49.10%	0.00%	30.70%	38.90%	0.00%	0.00%	0.00%	36.30%
	5960	MEJORAMIENTO DE VIAS E INTERSECCIONES A NIVEL NACIONAL	4,799,272.12	P	160,000.00	-	3,469,710.43	3,629,710.43	-	-	-	3,629,710.43
				E	130,267.70	-	1,262,420.33	1,392,688.03	-	-	-	1,392,688.03
				D	29,732.30	-	2,207,290.10	2,237,022.40	-	-	-	2,237,022.40
				%	81.40%	0.00%	36.40%	38.40%	0.00%	0.00%	0.00%	38.40%
	4776	PROGRAMA DE MANTENIMIENTO DE PUENTES Y OBRAS DE PASO AÑO 2014	2,814,215.70	P	1,719,129.25	-	-	1,719,129.25	-	375,000.00	375,000.00	2,094,129.25
				E	470,396.26	-	-	470,396.26	-	-	-	470,396.26
				D	1,248,732.99	-	-	1,248,732.99	-	375,000.00	375,000.00	1,623,732.99
				%	27.40%	0.00%	0.00%	27.40%	0.00%	0.00%	0.00%	22.50%
	4786	PROGRAMA DE MANTENIMIENTO PERIODICO AÑO 2014	2,538,743.80	P	461,232.72	-	872,588.21	1,333,820.93	-	-	-	1,333,820.93
				E	58,132.66	-	71,709.06	129,841.72	-	-	-	129,841.72
				D	403,100.06	-	800,879.15	1,203,979.21	-	-	-	1,203,979.21
				%	12.60%	0.00%	8.20%	9.70%	0.00%	0.00%	0.00%	9.70%
	4781	PROGRAMA DE SEÑALIZACION Y SEGURIDAD VIAL AÑO 2014	1,148,242.07	P	1,058,031.67	-	-	1,058,031.67	-	-	-	1,058,031.67
				E	1,051,188.71	-	-	1,051,188.71	-	-	-	1,051,188.71
				D	6,842.96	-	-	6,842.96	-	-	-	6,842.96
				%	99.40%	0.00%	0.00%	99.40%	0.00%	0.00%	0.00%	99.40%
	5845	MEJORAMIENTO DEL CAMINO RURAL SAN16N: TRAMO RN13W-CANTON LA MAGDALENA, MUNICIPIO DE CHALCHUAPA, DEPARTAMENTO DE SANTA ANA	739,360.00	P	79,805.00	-	-	79,805.00	204,190.00	-	204,190.00	283,995.00
				E	-	-	-	-	-	-	-	-
				D	79,805.00	-	-	79,805.00	204,190.00	-	204,190.00	283,995.00
				%	0.00%	0.00%	0.00%	0.00%	0.00%	0.00%	0.00%	0.00%
	4488	Administración del Programa (Unidad Ejecutora)	60,000.00	P	30,275.00	-	-	30,275.00	-	-	-	30,275.00
				E	13,125.00	-	-	13,125.00	-	-	-	13,125.00
				D	17,150.00	-	-	17,150.00	-	-	-	17,150.00
				%	43.40%	0.00%	0.00%	43.40%	0.00%	0.00%	0.00%	43.40%
PNC - MJSP			10,068,265.00	P	3,381,038.78	-	-	3,381,038.78	69,137.00	175,751.85	244,888.85	3,625,927.63
				E	2,039,760.31	-	-	2,039,760.31	69,137.00	134,465.90	203,602.90	2,243,363.21
				D	1,341,278.47	-	-	1,341,278.47	-	41,285.95	41,285.95	1,382,564.42
				%	60.30%	0.00%	0.00%	60.30%	100.00%	76.50%	83.10%	61.90%
	4747	Construcción y Equipamiento Básico Delegación Centro PNC	4,317,680.00	P	-	-	-	-	-	-	-	-
				E	-	-	-	-	-	-	-	-
				D	-	-	-	-	-	-	-	-
				%	0.00%	0.00%	0.00%	0.00%	0.00%	0.00%	0.00%	0.00%
	5673	Reemplazo de la Flota Vehicular de la Policía Nacional Civil	3,177,450.00	P	3,173,741.74	-	-	3,173,741.74	-	-	-	3,173,741.74
				E	2,013,291.74	-	-	2,013,291.74	-	-	-	2,013,291.74
				D	1,160,450.00	-	-	1,160,450.00	-	-	-	1,160,450.00
				%	63.40%	0.00%	0.00%	63.40%	0.00%	0.00%	0.00%	63.40%
	4766	Ampliación del Sistema de Radiocomunicación de la Policía Nacional Civil	1,365,010.00	P	175,461.30	-	-	175,461.30	-	-	-	175,461.30
				E	-	-	-	-	-	-	-	-
				D	175,461.30	-	-	175,461.30	-	-	-	175,461.30
				%	0.00%	0.00%	0.00%	0.00%	0.00%	0.00%	0.00%	0.00%
	5938	Fortalecimiento de las Capacidades de la Subdirección de Administración y Finanzas de la Policía Nacional Civil de El Salvador.	1,130,000.00	P	22,847.74	-	-	22,847.74	-	175,751.85	175,751.85	198,599.59
				E	17,480.57	-	-	17,480.57	-	134,465.90	134,465.90	151,946.47
				D	5,367.17	-	-	5,367.17	-	41,285.95	41,285.95	46,653.12
				%	76.50%	0.00%	0.00%	76.50%	0.00%	76.50%	76.50%	76.50%



INFORME DE AVANCE FINANCIERO POR INSTITUCION ACUMULADO AL MES DE OCTUBRE DEL PROGRAMA ANUAL DE INVERSION PUBLICA 2014
(Montos en Dólares)

INSTITUCION	CODIGO	NOMBRE PROYECTO	MONTO	FUENTES INTERNAS				FUENTES EXTERNAS			TOTAL	
				FONDO GENERAL	RECUR. PROPIOS	OTROS	TOTAL	PRESTAMOS	DONACIONES	TOTAL		
5099		Suministro e Instalación del Sistema Integral para los Centros de Atención de Emergencias 911 y AVL/GPS de la Policía Nacional Civil de El Salvador.	78,125.00	P	8,988.00	-	-	8,988.00	69,137.00	-	69,137.00	78,125.00
				E	8,988.00	-	-	8,988.00	69,137.00	-	69,137.00	78,125.00
				D	-	-	-	-	-	-	-	-
				%	100.00%	0.00%	0.00%	100.00%	100.00%	0.00%	100.00%	100.00%
CNR			10,013,095.00	P	-	1,016,446.95	-	1,016,446.95	4,447,975.00	-	4,447,975.00	5,464,421.95
				E	-	678,320.28	-	678,320.28	1,284,120.25	-	1,284,120.25	1,962,440.53
				D	-	338,126.67	-	338,126.67	3,163,854.75	-	3,163,854.75	3,501,981.42
				%	0.00%	66.70%	0.00%	66.70%	28.90%	0.00%	28.90%	35.90%
3541		PLAN NACIONAL DE MODERNIZACIÓN DEL REGISTRO INMOBILIARIO Y DEL CATASTRO FASE II	10,013,095.00	P	-	1,016,446.95	-	1,016,446.95	4,447,975.00	-	4,447,975.00	5,464,421.95
				E	-	678,320.28	-	678,320.28	1,284,120.25	-	1,284,120.25	1,962,440.53
				D	-	338,126.67	-	338,126.67	3,163,854.75	-	3,163,854.75	3,501,981.42
				%	0.00%	66.70%	0.00%	66.70%	28.90%	0.00%	28.90%	35.90%
ISSS			7,300,000.00	P	-	1,270,110.00	-	1,270,110.00	-	-	-	1,270,110.00
				E	-	610,768.69	-	610,768.69	-	-	-	610,768.69
				D	-	659,341.31	-	659,341.31	-	-	-	659,341.31
				%	0.00%	48.10%	0.00%	48.10%	0.00%	0.00%	0.00%	48.10%
3585		MEJORAMIENTO DE LA UNIDAD MÉDICA DE APOPA	5,500,000.00	P	-	-	-	-	-	-	-	-
				E	-	-	-	-	-	-	-	-
				D	-	-	-	-	-	-	-	-
				%	0.00%	0.00%	0.00%	0.00%	0.00%	0.00%	0.00%	0.00%
5739		REHABILITACION DE INFRAESTRUCTURA DEL ISSS, PARA ATENCIÓN DE ESPECIALIDADES, SAN SALVADOR.	755,835.00	P	-	611,945.00	-	611,945.00	-	-	-	611,945.00
				E	-	-	-	-	-	-	-	-
				D	-	611,945.00	-	611,945.00	-	-	-	611,945.00
				%	0.00%	0.00%	0.00%	0.00%	0.00%	0.00%	0.00%	0.00%
5326		MEJORAMIENTO DE FARMACIAS EN CENTROS DE ATENCIÓN A NIVEL NACIONAL	491,405.00	P	-	491,405.00	-	491,405.00	-	-	-	491,405.00
				E	-	462,850.83	-	462,850.83	-	-	-	462,850.83
				D	-	28,554.17	-	28,554.17	-	-	-	28,554.17
				%	0.00%	94.20%	0.00%	94.20%	0.00%	0.00%	0.00%	94.20%
862		CONSTRUCCION Y EQUIPAMIENTO DEL HOSPITAL ZACAMIL	341,410.00	P	-	105,410.00	-	105,410.00	-	-	-	105,410.00
				E	-	96,676.83	-	96,676.83	-	-	-	96,676.83
				D	-	8,733.17	-	8,733.17	-	-	-	8,733.17
				%	0.00%	91.70%	0.00%	91.70%	0.00%	0.00%	0.00%	91.70%
5820		MEJORAMIENTO DE SALAS DE EMERGENCIAS DE UNIDADES MÉDICAS DEL ÁREA METROPOLITANA DE SAN SALVADOR.	150,000.00	P	-	-	-	-	-	-	-	-
				E	-	-	-	-	-	-	-	-
				D	-	-	-	-	-	-	-	-
				%	0.00%	0.00%	0.00%	0.00%	0.00%	0.00%	0.00%	0.00%
5325		REMODELACIÓN DE LA UNIDAD MÉDICA ATACATL, SAN SALVADOR.	61,350.00	P	-	61,350.00	-	61,350.00	-	-	-	61,350.00
				E	-	51,241.03	-	51,241.03	-	-	-	51,241.03
				D	-	10,108.97	-	10,108.97	-	-	-	10,108.97
				%	0.00%	83.50%	0.00%	83.50%	0.00%	0.00%	0.00%	83.50%
MINEC			6,041,435.00	P	-	-	-	-	5,373,810.75	-	5,373,810.75	5,373,810.75
				E	-	-	-	-	720,300.61	-	720,300.61	720,300.61
				D	-	-	-	-	4,653,510.14	-	4,653,510.14	4,653,510.14
				%	0.00%	0.00%	0.00%	0.00%	13.40%	0.00%	13.40%	13.40%
6025		PROGRAMA DE APOYO EMPRESARIAL Y FORTALECIMIENTO INSTITUCIONAL-COMPONENTES I, III, y V (BID 2583/OC-ESL1057)	6,041,435.00	P	-	-	-	-	5,373,810.75	-	5,373,810.75	5,373,810.75
				E	-	-	-	-	720,300.61	-	720,300.61	720,300.61
				D	-	-	-	-	4,653,510.14	-	4,653,510.14	4,653,510.14
				%	0.00%	0.00%	0.00%	0.00%	13.40%	0.00%	13.40%	13.40%
ANDA			5,856,838.00	P	61,719.50	-	-	61,719.50	574,573.00	1,119,807.39	1,694,380.39	1,756,099.89
				E	-	-	-	-	48,187.71	1,217,167.51	1,265,355.22	1,265,355.22
				D	61,719.50	-	-	61,719.50	526,385.29	(97,360.12)	429,025.17	490,744.67
				%	0.00%	0.00%	0.00%	0.00%	8.40%	108.70%	74.70%	72.10%
5034		PROGRAMA DE AGUA Y SANEAMIENTO RURAL DE EL SALVADOR.	3,397,888.00	P	-	-	-	-	574,573.00	204,500.00	779,073.00	779,073.00
				E	-	-	-	-	48,187.71	52,936.60	101,124.31	101,124.31
				D	-	-	-	-	526,385.29	151,563.40	677,948.69	677,948.69
				%	0.00%	0.00%	0.00%	0.00%	8.40%	25.90%	13.00%	13.00%



INFORME DE AVANCE FINANCIERO POR INSTITUCION ACUMULADO AL MES DE OCTUBRE DEL PROGRAMA ANUAL DE INVERSION PUBLICA 2014
(Montos en Dólares)

INSTITUCION	CODIGO	NOMBRE PROYECTO	MONTO	FUENTES INTERNAS				FUENTES EXTERNAS			TOTAL	
				FONDO GENERAL	RECUR. PROPIOS	OTROS	TOTAL	PRESTAMOS	DONACIONES	TOTAL		
	5134	PROGRAMA DE INFRAESTRUCTURA EN AGUA POTABLE Y SANEAMIENTO BASICO EN AREAS PERIURBANAS Y RURALES DE EL SALVADOR.	1,167,740.00	P	-	-	-	-	-	564,242.00	564,242.00	564,242.00
				E	-	-	-	-	-	189,146.89	189,146.89	189,146.89
				D	-	-	-	-	-	375,095.11	375,095.11	375,095.11
				%	0.00%	0.00%	0.00%	0.00%	0.00%	33.50%	33.50%	33.50%
	5584	Proyecto Integrado de Agua, Saneamiento y Medio Ambiente.	1,132,145.00	P	-	-	-	-	-	351,065.39	351,065.39	351,065.39
				E	-	-	-	-	-	975,084.02	975,084.02	975,084.02
				D	-	-	-	-	-	(624,018.63)	(624,018.63)	(624,018.63)
				%	0.00%	0.00%	0.00%	0.00%	0.00%	277.70%	277.70%	277.70%
	6045	Modificación y Ampliación del Sistema de distribución de Agua Potable, Fase I, Municipio de Sonzacate, Departamento de Sonsonate	119,065.00	P	35,719.50	-	-	35,719.50	-	-	-	35,719.50
				E	-	-	-	-	-	-	-	-
				D	35,719.50	-	-	35,719.50	-	-	-	-
				%	0.00%	0.00%	0.00%	0.00%	0.00%	0.00%	0.00%	0.00%
	6044	Ampliación de Tanque de Agua Potable, Barrio El Calvario, Municipio de Jutiapa, Departamento de Cabañas	40,000.00	P	26,000.00	-	-	26,000.00	-	-	-	26,000.00
				E	-	-	-	-	-	-	-	-
				D	26,000.00	-	-	26,000.00	-	-	-	-
				%	0.00%	0.00%	0.00%	0.00%	0.00%	0.00%	0.00%	0.00%
SIS - CAPRES			4,725,158.62	P	-	-	-	-	225,782.37	1,441,848.62	1,667,630.99	1,667,630.99
				E	-	-	-	-	225,782.37	1,399,782.87	1,625,565.24	1,625,565.24
				D	-	-	-	-	-	42,065.75	42,065.75	42,065.75
				%	0.00%	0.00%	0.00%	0.00%	100.00%	97.10%	97.50%	97.50%
	5644	PROYECTO DE ATENCION INTEGRAL, PROMOCION COMUNITARIA Y FORTALECIMIENTO INSTITUCIONAL DE CIUDAD MUJER	1,783,310.00	P	-	-	-	-	225,782.37	-	225,782.37	225,782.37
				E	-	-	-	-	225,782.37	-	225,782.37	225,782.37
				D	-	-	-	-	-	-	-	-
				%	0.00%	0.00%	0.00%	0.00%	100.00%	0.00%	100.00%	100.00%
	5785	Fortalecimiento de las sedes Ciudad Mujer Usulután, Santa Ana y San Martín	1,500,000.00	P	-	-	-	-	-	-	-	-
				E	-	-	-	-	-	-	-	-
				D	-	-	-	-	-	-	-	-
				%	0.00%	0.00%	0.00%	0.00%	0.00%	0.00%	0.00%	0.00%
	5824	MEJORAMIENTO DEL ACCESO A AGUA SEGURA, INOCUIDAD ALIMENTARIA Y SANEAMIENTO BASICO EN CENTROS ESCOLARES DEL SECTOR PUBLICO DE LAS REGIONES CENTRAL Y OCCIDENTAL, CON UN ENFOQUE INTEGRAL E INTERSECTORIAL.	1,441,848.62	P	-	-	-	-	1,441,848.62	-	1,441,848.62	1,441,848.62
				E	-	-	-	-	-	1,399,782.87	1,399,782.87	1,399,782.87
				D	-	-	-	-	-	42,065.75	42,065.75	42,065.75
				%	0.00%	0.00%	0.00%	0.00%	0.00%	97.10%	97.10%	97.10%
CENTA			4,688,939.14	P	-	-	4,178,018.21	-	-	-	4,178,018.21	
				E	-	-	3,064,067.25	-	-	-	3,064,067.25	
				D	-	-	1,113,950.96	-	-	-	1,113,950.96	
				%	0.00%	0.00%	73.30%	0.00%	0.00%	0.00%	73.30%	
	5868	Fortalecimiento de la Agricultura Familiar Aplicando Tecnologías Sostenibles Ante el Cambio Climático en El Salvador	2,387,574.93	P	-	-	1,876,654.00	-	-	-	1,876,654.00	
				E	-	-	916,039.81	-	-	-	916,039.81	
				D	-	-	960,614.19	-	-	-	960,614.19	
				%	0.00%	0.00%	48.80%	0.00%	0.00%	0.00%	48.80%	
	5979	APOYO INTEGRAL PARA LA REACTIVACION DEL SUB SECTOR CAFE DE EL SALVADOR	2,301,364.21	P	-	-	2,301,364.21	-	-	-	2,301,364.21	
				E	-	-	2,148,027.44	-	-	-	2,148,027.44	
				D	-	-	153,336.77	-	-	-	153,336.77	
				%	0.00%	0.00%	93.30%	0.00%	0.00%	0.00%	93.30%	
MH			4,500,000.00	P	159,166.50	-	-	159,166.50	2,972,538.43	-	2,972,538.43	3,131,704.93
				E	90,600.49	-	-	90,600.49	384,292.09	-	384,292.09	474,892.58
				D	68,566.01	-	-	68,566.01	2,588,246.34	-	2,588,246.34	2,656,812.35
				%	56.90%	0.00%	0.00%	56.90%	12.90%	0.00%	12.90%	15.20%
	4958	Asistencia Técnica para la Administración Fiscal y Desempeño del Sector Público, Préstamo BIRF 7812-SV.	3,500,000.00	P	-	-	-	-	2,972,538.43	-	2,972,538.43	2,972,538.43
				E	-	-	-	-	384,292.09	-	384,292.09	384,292.09
				D	-	-	-	-	2,588,246.34	-	2,588,246.34	2,588,246.34
				%	0.00%	0.00%	0.00%	0.00%	12.90%	0.00%	12.90%	12.90%



INFORME DE AVANCE FINANCIERO POR INSTITUCION ACUMULADO AL MES DE OCTUBRE DEL PROGRAMA ANUAL DE INVERSION PUBLICA 2014
(Montos en Dólares)

INSTITUCION	CODIGO	NOMBRE PROYECTO	MONTO	FUENTES INTERNAS				FUENTES EXTERNAS			TOTAL	
				FONDO GENERAL	RECUR. PROPIOS	OTROS	TOTAL	PRESTAMOS	DONACIONES	TOTAL		
	4204	PROGRAMA DE INFRAESTRUCTURA TRIBUTARIA	567,103.00	P	-	-	-	-	-	-	-	-
				E	-	-	-	-	-	-	-	-
				D	-	-	-	-	-	-	-	-
				%	0.00%	0.00%	0.00%	0.00%	0.00%	0.00%	0.00%	0.00%
	6174	REPARACIONES EN INFRAESTRUCTURA Y EQUIPAMIENTO EN EDIFICIO DEL ALMACÉN DE SUMINISTROS Y ARCHIVO DE LA SECRETARÍA DE ESTADO DEL MINISTERIO DE HACIENDA	226,444.00	P	62,371.50	-	-	62,371.50	-	-	-	62,371.50
				E	-	-	-	-	-	-	-	-
				D	62,371.50	-	-	62,371.50	-	-	-	62,371.50
				%	0.00%	0.00%	0.00%	0.00%	0.00%	0.00%	0.00%	0.00%
	6172	REPARACIONES EN LOSA DE CONCRETO DEL PARQUEO SUPERIOR DE LAS TRES TORRES Y EDIFICIO EX CAM MOTOR DEL MINISTERIO DE HACIENDA	56,665.00	P	56,665.00	-	-	56,665.00	-	-	-	56,665.00
				E	53,999.92	-	-	53,999.92	-	-	-	53,999.92
				D	2,665.08	-	-	2,665.08	-	-	-	2,665.08
				%	95.30%	0.00%	0.00%	95.30%	0.00%	0.00%	0.00%	95.30%
	6208	SISTEMA DE ILUMINACION EN ADUANA DE FRONTERA ANGUIATÚ	51,438.00	P	-	-	-	-	-	-	-	-
				E	-	-	-	-	-	-	-	-
				D	-	-	-	-	-	-	-	-
				%	0.00%	0.00%	0.00%	0.00%	0.00%	0.00%	0.00%	0.00%
	6026	REPARACIONES EN INFRAESTRUCTURA DEL EDIFICIO DE LA DIRECCIÓN GENERAL DE CONTABILIDAD GUBERNAMENTAL DEL MINISTERIO DE HACIENDA	40,130.00	P	40,130.00	-	-	40,130.00	-	-	-	40,130.00
				E	36,600.57	-	-	36,600.57	-	-	-	36,600.57
				D	3,529.43	-	-	3,529.43	-	-	-	3,529.43
				%	91.20%	0.00%	0.00%	91.20%	0.00%	0.00%	0.00%	91.20%
	6209	SEÑALIZACION PARA LAS ADUANAS DE FRONTERA DE ANGUIATÚ, LA HACHADURA Y EL AMATILLO	36,720.00	P	-	-	-	-	-	-	-	-
				E	-	-	-	-	-	-	-	-
				D	-	-	-	-	-	-	-	-
				%	0.00%	0.00%	0.00%	0.00%	0.00%	0.00%	0.00%	0.00%
	6210	INSTALACIÓN Y SUMINISTRO DE DOMO O TECHO CURVO EN LA ADUANA ANGUIATÚ	21,500.00	P	-	-	-	-	-	-	-	-
				E	-	-	-	-	-	-	-	-
				D	-	-	-	-	-	-	-	-
				%	0.00%	0.00%	0.00%	0.00%	0.00%	0.00%	0.00%	0.00%
VMT			4,415,395.00	P	-	-	-	4,154,207.57	-	-	4,154,207.57	4,154,207.57
				E	-	-	-	330,148.60	-	-	330,148.60	330,148.60
				D	-	-	-	3,824,058.97	-	-	3,824,058.97	3,824,058.97
				%	0.00%	0.00%	0.00%	0.00%	7.90%	0.00%	7.90%	7.90%
	5478	Programa de Transporte del Área Metropolitana de San Salvador	4,415,395.00	P	-	-	-	4,154,207.57	-	-	4,154,207.57	4,154,207.57
				E	-	-	-	330,148.60	-	-	330,148.60	330,148.60
				D	-	-	-	3,824,058.97	-	-	3,824,058.97	3,824,058.97
				%	0.00%	0.00%	0.00%	0.00%	7.90%	0.00%	7.90%	7.90%
ISTU			3,950,000.00	P	2,316,786.84	-	-	2,316,786.84	-	-	-	2,316,786.84
				E	1,750,206.80	-	-	1,750,206.80	-	-	-	1,750,206.80
				D	566,580.04	-	-	566,580.04	-	-	-	566,580.04
				%	75.50%	0.00%	0.00%	75.50%	0.00%	0.00%	0.00%	75.50%
	5676	Construccion de Cancha de Football Playa en Centro Recreativo Apulo, Municipio de Ilopango, Departamento de San Salvador	1,500,000.00	P	862,016.50	-	-	862,016.50	-	-	-	862,016.50
				E	822,352.39	-	-	822,352.39	-	-	-	822,352.39
				D	39,664.11	-	-	39,664.11	-	-	-	39,664.11
				%	95.40%	0.00%	0.00%	95.40%	0.00%	0.00%	0.00%	95.40%
	5677	Construccion de Cancha de Football Playa en Centro Recreativo Costa del Sol, Municipio de San Luis La Herradura, Departamento de la Paz.	1,500,000.00	P	1,330,000.00	-	-	1,330,000.00	-	-	-	1,330,000.00
				E	909,548.41	-	-	909,548.41	-	-	-	909,548.41
				D	420,451.59	-	-	420,451.59	-	-	-	420,451.59
				%	68.40%	0.00%	0.00%	68.40%	0.00%	0.00%	0.00%	68.40%
	3565	REPARACION TURICENTRO ATECOZOL ETAPA III	950,000.00	P	124,770.34	-	-	124,770.34	-	-	-	124,770.34
				E	18,306.00	-	-	18,306.00	-	-	-	18,306.00
				D	106,464.34	-	-	106,464.34	-	-	-	106,464.34
				%	14.70%	0.00%	0.00%	14.70%	0.00%	0.00%	0.00%	14.70%



INFORME DE AVANCE FINANCIERO POR INSTITUCION ACUMULADO AL MES DE OCTUBRE DEL PROGRAMA ANUAL DE INVERSION PUBLICA 2014
(Montos en Dólares)

INSTITUCION	CODIGO	NOMBRE PROYECTO	MONTO	FUENTES INTERNAS				FUENTES EXTERNAS			TOTAL	
				FONDO GENERAL	RECUR. PROPIOS	OTROS	TOTAL	PRESTAMOS	DONACIONES	TOTAL		
MTYS			3,372,695.00	P	-	-	-	-	1,525,913.30	-	1,525,913.30	1,525,913.30
				E	-	-	-	-	1,392,231.18	-	1,392,231.18	1,392,231.18
				D	-	-	-	-	133,682.12	-	133,682.12	133,682.12
				%	0.00%	0.00%	0.00%	0.00%	91.20%	0.00%	91.20%	91.20%
6032	Protección de Ingresos y Empleabilidad, Parte B Fortalecimiento de los Sistemas de Intermediación, Información y Formación Profesional.		3,372,695.00	P	-	-	-	-	1,525,913.30	-	1,525,913.30	1,525,913.30
				E	-	-	-	-	1,392,231.18	-	1,392,231.18	1,392,231.18
				D	-	-	-	-	133,682.12	-	133,682.12	133,682.12
				%	0.00%	0.00%	0.00%	0.00%	91.20%	0.00%	91.20%	91.20%
AL			2,200,000.00	P	181,345.80	-	-	181,345.80	1,827,040.00	-	1,827,040.00	2,008,385.80
				E	62,648.49	-	-	62,648.49	991,077.44	-	991,077.44	1,053,725.93
				D	118,697.31	-	-	118,697.31	835,962.56	-	835,962.56	954,659.87
				%	34.50%	0.00%	0.00%	34.50%	54.20%	0.00%	54.20%	52.50%
5222	PROGRAMA DE MODERNIZACIÓN DEL ORGANO LEGISLATIVO II		2,200,000.00	P	181,345.80	-	-	181,345.80	1,827,040.00	-	1,827,040.00	2,008,385.80
				E	62,648.49	-	-	62,648.49	991,077.44	-	991,077.44	1,053,725.93
				D	118,697.31	-	-	118,697.31	835,962.56	-	835,962.56	954,659.87
				%	34.50%	0.00%	0.00%	34.50%	54.20%	0.00%	54.20%	52.50%
CONAMYPE			1,705,775.00	P	-	-	-	-	1,051,650.13	-	1,051,650.13	1,051,650.13
				E	-	-	-	-	585,308.17	-	585,308.17	585,308.17
				D	-	-	-	-	466,341.96	-	466,341.96	466,341.96
				%	0.00%	0.00%	0.00%	0.00%	0.00%	55.70%	55.70%	55.70%
5834	Fortalecimiento y Promoción del Emprendedurismo Social en Municipios de Pobreza Extrema a nivel nacional		1,043,500.00	P	-	-	-	-	545,112.46	-	545,112.46	545,112.46
				E	-	-	-	-	312,084.59	-	312,084.59	312,084.59
				D	-	-	-	-	233,027.87	-	233,027.87	233,027.87
				%	0.00%	0.00%	0.00%	0.00%	0.00%	57.30%	57.30%	57.30%
5780	Fortalecimiento a la Micro y Pequeña Empresa productores de Calzado, Uniformes y Utiles Escolares a Nivel Nacional.		662,275.00	P	-	-	-	-	506,537.67	-	506,537.67	506,537.67
				E	-	-	-	-	273,223.58	-	273,223.58	273,223.58
				D	-	-	-	-	233,314.09	-	233,314.09	233,314.09
				%	0.00%	0.00%	0.00%	0.00%	0.00%	53.90%	53.90%	53.90%
FONAES			1,522,298.24	P	-	-	-	-	1,502,883.24	-	1,502,883.24	1,502,883.24
				E	-	-	-	-	447,071.99	-	447,071.99	447,071.99
				D	-	-	-	-	1,055,811.25	-	1,055,811.25	1,055,811.25
				%	0.00%	0.00%	0.00%	0.00%	0.00%	29.70%	29.70%	29.70%
5050	PROGRAMA TECHO Y AGUA 2014		1,000,000.00	P	-	-	-	-	980,585.00	-	980,585.00	980,585.00
				E	-	-	-	-	-	-	-	-
				D	-	-	-	-	980,585.00	-	980,585.00	980,585.00
				%	0.00%	0.00%	0.00%	0.00%	0.00%	0.00%	0.00%	0.00%
5777	Programa Techo y Agua 2012-2013		522,298.24	P	-	-	-	-	522,298.24	-	522,298.24	522,298.24
				E	-	-	-	-	447,071.99	-	447,071.99	447,071.99
				D	-	-	-	-	75,226.25	-	75,226.25	75,226.25
				%	0.00%	0.00%	0.00%	0.00%	0.00%	85.60%	85.60%	85.60%
INJUVE			1,300,000.00	P	-	-	-	-	64,208.11	-	64,208.11	64,208.11
				E	-	-	-	-	66,643.11	-	66,643.11	66,643.11
				D	-	-	-	-	(2,435.00)	-	(2,435.00)	(2,435.00)
				%	0.00%	0.00%	0.00%	0.00%	0.00%	103.80%	103.80%	103.80%
5770	Fortalecimiento de Centros Juveniles y espacios comunitarios de las regiones Central, Occidental y Oriental de El Salvador, como apoyo al Programa de Comunidades Solidarias - FOCA		1,300,000.00	P	-	-	-	-	64,208.11	-	64,208.11	64,208.11
				E	-	-	-	-	66,643.11	-	66,643.11	66,643.11
				D	-	-	-	-	(2,435.00)	-	(2,435.00)	(2,435.00)
				%	0.00%	0.00%	0.00%	0.00%	0.00%	103.80%	103.80%	103.80%
FGR			1,000,000.00	P	594,618.60	-	-	594,618.60	-	-	-	594,618.60
				E	589,237.20	-	-	589,237.20	-	-	-	589,237.20
				D	5,381.40	-	-	5,381.40	-	-	-	5,381.40
				%	99.10%	0.00%	0.00%	99.10%	0.00%	0.00%	0.00%	99.10%
6166	Modernización del Sistema de Información y Gestión Automatizado del Proceso Fiscal (SIGAP), de la FGR.		1,000,000.00	P	594,618.60	-	-	594,618.60	-	-	-	594,618.60
				E	589,237.20	-	-	589,237.20	-	-	-	589,237.20
				D	5,381.40	-	-	5,381.40	-	-	-	5,381.40
				%	99.10%	0.00%	0.00%	99.10%	0.00%	0.00%	0.00%	99.10%



INFORME DE AVANCE FINANCIERO POR INSTITUCION ACUMULADO AL MES DE OCTUBRE DEL PROGRAMA ANUAL DE INVERSION PUBLICA 2014
(Montos en Dólares)

INSTITUCION	CODIGO	NOMBRE PROYECTO	MONTO	FUENTES INTERNAS				FUENTES EXTERNAS			TOTAL	
				FONDO GENERAL	RECUR. PROPIOS	OTROS	TOTAL	PRESTAMOS	DONACIONES	TOTAL		
	5881	Programa de Fortalecimiento Institucional y Financiero del FSV, Fase II	375,000.00	P	-	-	-	-	175,000.00	-	175,000.00	175,000.00
				E	-	-	-	-	-	-	-	-
				D	-	-	-	-	175,000.00	-	175,000.00	175,000.00
				%	0.00%	0.00%	0.00%	0.00%	0.00%	0.00%	0.00%	0.00%
ISRI			725,860.00	P	362,930.00	-	-	-	362,930.00	-	-	362,930.00
				E	-	-	-	-	-	-	-	-
				D	362,930.00	-	-	-	362,930.00	-	-	362,930.00
				%	0.00%	0.00%	0.00%	0.00%	0.00%	0.00%	0.00%	0.00%
	5945	Instalación de Sistemas de Energía Solar en el Centro del Aparato Locomotor de S.S. y Centros de Rehabilitación Integral de Oriente y Occidente del ISRI.	340,860.00	P	170,430.00	-	-	-	170,430.00	-	-	170,430.00
				E	-	-	-	-	-	-	-	-
				D	170,430.00	-	-	-	170,430.00	-	-	170,430.00
				%	0.00%	0.00%	0.00%	0.00%	0.00%	0.00%	0.00%	0.00%
	4764	Instalación de un sistema fotovoltaico para la generación de electricidad en el Centro de Atención para Ancianos Sara Zaldivar, San Salvador	200,000.00	P	100,000.00	-	-	-	100,000.00	-	-	100,000.00
				E	-	-	-	-	-	-	-	-
				D	100,000.00	-	-	-	100,000.00	-	-	100,000.00
				%	0.00%	0.00%	0.00%	0.00%	0.00%	0.00%	0.00%	0.00%
	4102	DIAGNOSTICO Y SUSTITUCION DE LINEAS HIDROSANITARIAS EN EL INSTITUTO SALVADOREÑO DE REHABILITACION DE INVALIDOS, ETAPA I, DEPARTAMENTO DE SAN SALVADOR.	185,000.00	P	92,500.00	-	-	-	92,500.00	-	-	92,500.00
				E	-	-	-	-	-	-	-	-
				D	92,500.00	-	-	-	92,500.00	-	-	92,500.00
				%	0.00%	0.00%	0.00%	0.00%	0.00%	0.00%	0.00%	0.00%
PROYECTOS REGULARES			638,273,247.45	P	76,629,805.47	82,670,817.54	17,929,063.85	169,762,921.65	256,612,011.48	26,130,505.68	282,742,517.16	459,972,204.02
				E	36,934,782.17	30,486,654.47	6,709,702.19	68,755,566.03	73,166,363.47	16,112,206.31	89,278,569.78	163,409,708.61
				D	39,695,023.30	52,184,163.07	11,219,361.66	101,007,355.62	183,445,648.01	10,018,299.37	193,463,947.38	296,562,495.41
				%	48.20%	36.90%	37.40%	40.50%	28.50%	61.70%	31.60%	35.50%
FONAVIPO			1,325,862.80	P	-	-	-	-	1,175,730.21	-	1,175,730.21	1,175,730.21
				E	-	-	-	-	27,250.63	-	27,250.63	27,250.63
				D	-	-	-	-	1,148,479.58	-	1,148,479.58	1,148,479.58
				%	0.00%	0.00%	0.00%	0.00%	2.30%	0.00%	2.30%	2.30%
	5371	Construcción de Viviendas Permanentes en Proyecto Habitacional Dos Quebradas, Municipio y Departamento de San Vicente	1,186,872.78	P	-	-	-	-	1,068,180.53	-	1,068,180.53	1,068,180.53
				E	-	-	-	-	12,747.47	-	12,747.47	12,747.47
				D	-	-	-	-	1,055,433.06	-	1,055,433.06	1,055,433.06
				%	0.00%	0.00%	0.00%	0.00%	1.20%	0.00%	1.20%	1.20%
	5245	CONSTRUCCIÓN DE 96 APARTAMENTOS EN PROYECTO HABITACIONAL URBANIZACION LA VICTORIA, MUNICIPIO DE APOPA Y DEPARTAMENTO DE SAN SALVADOR.	124,290.02	P	-	-	-	-	92,849.68	-	92,849.68	92,849.68
				E	-	-	-	-	235.45	-	235.45	235.45
				D	-	-	-	-	92,614.23	-	92,614.23	92,614.23
				%	0.00%	0.00%	0.00%	0.00%	0.30%	0.00%	0.30%	0.30%
	5370	Construcción de Viviendas Permanentes en Proyecto Habitacional Nuevo Verapaz, Municipio de Verapaz, Departamento de San Vicente	14,700.00	P	-	-	-	-	14,700.00	-	14,700.00	14,700.00
				E	-	-	-	-	14,267.71	-	14,267.71	14,267.71
				D	-	-	-	-	432.29	-	432.29	432.29
				%	0.00%	0.00%	0.00%	0.00%	97.10%	0.00%	97.10%	97.10%
IDA			1,325,862.80	P	-	-	-	-	1,175,730.21	-	1,175,730.21	1,175,730.21
				E	-	-	-	-	27,250.63	-	27,250.63	27,250.63
				D	-	-	-	-	1,148,479.58	-	1,148,479.58	1,148,479.58
				%	0.00%	0.00%	0.00%	0.00%	2.30%	0.00%	2.30%	2.30%
FODES	5090	Inversión Municipal a través del FODES 2014	250,751,096.25	P	208,959,247.80	-	-	208,959,247.80	-	-	-	208,959,247.80
				E	208,959,247.80	-	-	208,959,247.80	-	-	-	208,959,247.80
				D	-	-	-	-	-	-	-	-
				%	100.00%	0.00%	0.00%	100.00%	0.00%	0.00%	0.00%	100.00%
TOTAL PAIP SIN PROVISIONES			890,350,206.50	P	285,589,053.27	82,670,817.54	17,929,063.85	378,722,169.45	257,787,741.69	26,130,505.68	283,918,247.37	670,107,182.03
				E	245,894,029.97	30,486,654.47	6,709,702.19	277,714,813.83	73,193,614.10	16,112,206.31	89,305,820.41	372,396,207.04
				D	39,695,023.30	52,184,163.07	11,219,361.66	101,007,355.62	184,594,127.59	10,018,299.37	194,612,426.96	297,710,974.99
				%	86.10%	36.90%	37.40%	73.30%	28.40%	61.70%	31.50%	55.60%



INFORME DE AVANCE FINANCIERO POR INSTITUCION ACUMULADO AL MES DE OCTUBRE DEL PROGRAMA ANUAL DE INVERSION PUBLICA 2014
(Montos en Dólares)

INSTITUCION	CODIGO	NOMBRE PROYECTO	MONTO	FUENTES INTERNAS				FUENTES EXTERNAS			TOTAL	
				FONDO GENERAL	RECUR. PROPIOS	OTROS	TOTAL	PRESTAMOS	DONACIONES	TOTAL		
FOVIAL			38,414,181.13	P	11,134,559.65	-	27,238,599.16	38,373,158.81	41,022.32	-	41,022.32	38,414,181.13
				E	10,101,747.58	-	23,614,869.10	33,716,616.68	41,022.31	-	41,022.31	33,757,638.99
				D	1,032,812.07	-	3,623,730.06	4,656,542.13	0.01	-	0.01	4,656,542.14
				%	90.70%	0.00%	86.70%	87.90%	100.00%	0.00%	100.00%	87.90%
4785	PROGRAMA DE MANTENIMIENTO PERIODICO AÑO 2013	32,967,929.56	P	9,880,544.14	-	23,087,385.42	32,967,929.56	-	-	-	32,967,929.56	
			E	9,016,439.51	-	19,475,581.52	28,492,021.03	-	-	-	28,492,021.03	
			D	864,104.63	-	3,611,803.90	4,475,908.53	-	-	-	4,475,908.53	
			%	91.30%	0.00%	84.40%	86.40%	0.00%	0.00%	0.00%	86.40%	
5960	MEJORAMIENTO DE VIAS E INTERSECCIONES A NIVEL NACIONAL	4,665,944.84	P	514,731.10	-	4,151,213.74	4,665,944.84	-	-	-	4,665,944.84	
			E	391,162.04	-	4,139,287.58	4,530,449.62	-	-	-	4,530,449.62	
			D	123,569.06	-	11,926.16	135,495.22	-	-	-	135,495.22	
			%	76.00%	0.00%	99.70%	97.10%	0.00%	0.00%	0.00%	97.10%	
4775	PROGRAMA DE MANTENIMIENTO DE PUENTES Y OBRAS DE PASO AÑO 2013	602,183.53	P	602,183.53	-	-	602,183.53	-	-	-	602,183.53	
			E	564,329.36	-	-	564,329.36	-	-	-	564,329.36	
			D	37,854.17	-	-	37,854.17	-	-	-	37,854.17	
			%	93.70%	0.00%	0.00%	93.70%	0.00%	0.00%	0.00%	93.70%	
4780	PROGRAMA DE SEÑALIZACION Y SEGURIDAD VIAL AÑO 2013	69,002.34	P	69,002.34	-	-	69,002.34	-	-	-	69,002.34	
			E	69,002.33	-	-	69,002.33	-	-	-	69,002.33	
			D	0.01	-	-	0.01	-	-	-	0.01	
			%	100.00%	0.00%	0.00%	100.00%	0.00%	0.00%	0.00%	100.00%	
4488	Administración del Programa (Unidad Ejecutora)	62,765.62	P	62,765.62	-	-	62,765.62	-	-	-	62,765.62	
			E	55,481.43	-	-	55,481.43	-	-	-	55,481.43	
			D	7,284.19	-	-	7,284.19	-	-	-	7,284.19	
			%	88.40%	0.00%	0.00%	88.40%	0.00%	0.00%	0.00%	88.40%	
4795	Mejoramiento Camino Rural UNI02S, Tramo: El Jaguey - El Tamarindo, Departamento de La Unión	46,355.24	P	5,332.92	-	-	5,332.92	41,022.32	-	41,022.32	46,355.24	
			E	5,332.91	-	-	5,332.91	41,022.31	-	41,022.31	46,355.22	
			D	0.01	-	-	0.01	0.01	-	0.01	0.02	
			%	100.00%	0.00%	0.00%	100.00%	100.00%	0.00%	100.00%	100.00%	
MOP			26,620,008.92	P	3,089,289.40	-	-	3,089,289.40	22,879,774.69	-	22,879,774.69	25,969,064.09
				E	1,864,844.82	-	-	1,864,844.82	10,923,597.95	-	10,923,597.95	12,788,442.77
				D	1,224,444.58	-	-	1,224,444.58	11,956,176.74	-	11,956,176.74	13,180,621.32
				%	60.40%	0.00%	0.00%	60.40%	47.70%	0.00%	47.70%	49.20%
5004	CONSTRUCCIÓN PUENTE SAN ISIDRO SOBRE RÍO LEMPA (KM. 75.5 LIB31N), LA LIBERTAD - CHALATENANGO	8,737,842.47	P	1,000,513.84	-	-	1,000,513.84	7,696,260.38	-	7,696,260.38	8,696,774.22	
			E	31,608.24	-	-	31,608.24	243,141.22	-	243,141.22	274,749.46	
			D	968,905.60	-	-	968,905.60	7,453,119.16	-	7,453,119.16	8,422,024.76	
			%	3.20%	0.00%	0.00%	3.20%	3.20%	0.00%	3.20%	3.20%	
5564	MANTENIMIENTO PERIODICO Y RECONSTRUCCION DE LA RUTA CA04N TRAMO: QUITASOL (KM 48) – INTERSECCIÓN DV. AMAYO (CA03W-CA03E), MUNICIPIO DE TEJUTLA, DEPTO. DE CHALATENANGO	8,212,222.40	P	-	-	-	-	7,613,145.82	-	7,613,145.82	7,613,145.82	
			E	-	-	-	-	4,360,660.86	-	4,360,660.86	4,360,660.86	
			D	-	-	-	-	3,252,484.96	-	3,252,484.96	3,252,484.96	
			%	0.00%	0.00%	0.00%	0.00%	57.30%	0.00%	57.30%	57.30%	
4639	MEJORAMIENTO CAMINO TERCIARIO SAV29S, TRAMO: SAN CARLOS LEMPA (SAV 09S) HACIA LA PITA, TECOLUCA, SAN VICENTE	4,531,614.45	P	-	-	-	-	4,531,614.45	-	4,531,614.45	4,531,614.45	
			E	-	-	-	-	3,302,012.45	-	3,302,012.45	3,302,012.45	
			D	-	-	-	-	1,229,602.00	-	1,229,602.00	1,229,602.00	
			%	0.00%	0.00%	0.00%	0.00%	72.90%	0.00%	72.90%	72.90%	
3742	MEJORAMIENTO CAMINO TERCIARIO CAB18E, ENTRE CINQUERA - TEJUTEPEQUE, CABAÑAS	1,360,053.07	P	1,045.59	-	-	1,045.59	1,359,007.48	-	1,359,007.48	1,360,053.07	
			E	-	-	-	-	1,347,814.35	-	1,347,814.35	1,347,814.35	
			D	1,045.59	-	-	1,045.59	11,193.13	-	11,193.13	12,238.72	
			%	0.00%	0.00%	0.00%	0.00%	99.20%	0.00%	99.20%	99.10%	
3443	MEJORAMIENTO CAMINO RURAL CUS18E-CAB18E, TRAMO: SUCHITOTO-CINQUERA	1,348,332.61	P	-	-	-	-	1,348,332.61	-	1,348,332.61	1,348,332.61	
			E	-	-	-	-	1,348,332.61	-	1,348,332.61	1,348,332.61	
			D	-	-	-	-	-	-	-	-	
			%	0.00%	0.00%	0.00%	0.00%	100.00%	0.00%	100.00%	100.00%	



INFORME DE AVANCE FINANCIERO POR INSTITUCION ACUMULADO AL MES DE OCTUBRE DEL PROGRAMA ANUAL DE INVERSION PUBLICA 2014
(Montos en Dólares)

INSTITUCION	CODIGO	NOMBRE PROYECTO	MONTO	FUENTES INTERNAS				FUENTES EXTERNAS			TOTAL	
				FONDO GENERAL	RECUR. PROPIOS	OTROS	TOTAL	PRESTAMOS	DONACIONES	TOTAL		
	6036	CONSTRUCCIÓN DE OBRAS PARA PROTECCIÓN Y MEJORAMIENTO DE DERECHOS DE VÍA, COMPLEMENTARIO AL BOULEVARD MONSEÑOR OSCAR ARNULFO ROMERO, ANTIGUO CUSCATLÁN TRAMO II-A	519,729.71	P	519,729.71	-	-	519,729.71	-	-	-	519,729.71
				E	330,610.41	-	-	330,610.41	-	-	-	330,610.41
				D	189,119.30	-	-	189,119.30	-	-	-	189,119.30
				%	63.60%	0.00%	0.00%	63.60%	0.00%	0.00%	0.00%	63.60%
	5511	FORTEALECIMIENTO INSTITUCIONAL BID 2369	217,748.19	P	-	-	-	215,048.19	-	-	215,048.19	215,048.19
				E	-	-	-	202,570.70	-	-	202,570.70	202,570.70
				D	-	-	-	12,477.49	-	-	12,477.49	12,477.49
				%	0.00%	0.00%	0.00%	0.00%	94.20%	0.00%	94.20%	94.20%
	5852	Construcción de Concreteado de calles hacia Cantones Carbonal y Cordoncillo y Adoquinado y Obra de Paso en calle, Caserío Los Zetinos, Cantón Cedros, Municipio de Anamorós, Departamento de la Unión.	190,796.00	P	190,796.00	-	-	190,796.00	-	-	-	190,796.00
				E	190,796.00	-	-	190,796.00	-	-	-	190,796.00
				D	-	-	-	-	-	-	-	-
				%	100.00%	0.00%	0.00%	100.00%	0.00%	0.00%	0.00%	100.00%
	4986	CONSTRUCCIÓN DE OBRAS DE MITIGACIÓN EN TALUD NORTE DE LA COLONIA BELLO SAN JUAN, PLANES DE RENDEROS. SAN SALVADOR	170,000.00	P	170,000.00	-	-	170,000.00	-	-	-	170,000.00
				E	170,000.00	-	-	170,000.00	-	-	-	170,000.00
				D	-	-	-	-	-	-	-	-
				%	100.00%	0.00%	0.00%	100.00%	0.00%	0.00%	0.00%	100.00%
	5856	Construcción de Pavimento en calle al Cantón El Carrizal, Municipio de Rosario de Mora, Departamento de San Salvador	159,671.31	P	159,671.31	-	-	159,671.31	-	-	-	159,671.31
				E	138,390.24	-	-	138,390.24	-	-	-	138,390.24
				D	21,281.07	-	-	21,281.07	-	-	-	21,281.07
				%	86.70%	0.00%	0.00%	86.70%	0.00%	0.00%	0.00%	86.70%
	5855	Construcción de Concreteado de calle Avenida El Paisnal, Municipio de Aguilares, Departamento de San Salvador	144,254.22	P	144,254.22	-	-	144,254.22	-	-	-	144,254.22
				E	144,254.22	-	-	144,254.22	-	-	-	144,254.22
				D	-	-	-	-	-	-	-	-
				%	100.00%	0.00%	0.00%	100.00%	0.00%	0.00%	0.00%	100.00%
	5860	Mejoramiento de calle principal del Municipio Cuscatancingo, Departamento de San Salvador	124,816.98	P	124,816.98	-	-	124,816.98	-	-	-	124,816.98
				E	124,816.98	-	-	124,816.98	-	-	-	124,816.98
				D	-	-	-	-	-	-	-	-
				%	100.00%	0.00%	0.00%	100.00%	0.00%	0.00%	0.00%	100.00%
	5857	Construcción de Pavimento en calle al Cantón Cerco de Piedra, Municipio de Rosario de Mora, Departamento de San Salvador	119,878.88	P	119,878.88	-	-	119,878.88	-	-	-	119,878.88
				E	104,010.57	-	-	104,010.57	-	-	-	104,010.57
				D	15,868.31	-	-	15,868.31	-	-	-	15,868.31
				%	86.80%	0.00%	0.00%	86.80%	0.00%	0.00%	0.00%	86.80%
	5838	CONSTRUCCIÓN DE CARRIL AUXILIAR PARA LA SEGURIDAD VIAL DE CICLISTAS Y PEATONES, COMPLEMENTARIO AL BOULEVARD DIEGO DE HOLGUÍN, ANTIGUO CUSCATLÁN, TRAMO II-A, ETAPA II.	115,074.66	P	115,074.66	-	-	115,074.66	-	-	-	115,074.66
				E	106,854.31	-	-	106,854.31	-	-	-	106,854.31
				D	8,220.35	-	-	8,220.35	-	-	-	8,220.35
				%	92.90%	0.00%	0.00%	92.90%	0.00%	0.00%	0.00%	92.90%
	5861	Construcción de Pavimento de calle entre los Municipios de Santa Cruz Michapa y Tenancingo, Departamento de Cuscatlán	99,595.38	P	99,595.38	-	-	99,595.38	-	-	-	99,595.38
				E	99,595.38	-	-	99,595.38	-	-	-	99,595.38
				D	-	-	-	-	-	-	-	-
				%	100.00%	0.00%	0.00%	100.00%	0.00%	0.00%	0.00%	100.00%
	5865	Construcción de Pavimento en calle al Volcán, Final 75 Avenida Norte, Municipio de Mejicanos, Departamento de San Salvador	95,840.33	P	95,840.33	-	-	95,840.33	-	-	-	95,840.33
				E	95,840.33	-	-	95,840.33	-	-	-	95,840.33
				D	-	-	-	-	-	-	-	-
				%	100.00%	0.00%	0.00%	100.00%	0.00%	0.00%	0.00%	100.00%
	5858	Construcción de Pavimento en calle al Cantón Plan del Mango, Municipio de Rosario de Mora, Departamento de San Salvador	89,671.50	P	89,671.50	-	-	89,671.50	-	-	-	89,671.50
				E	87,175.97	-	-	87,175.97	-	-	-	87,175.97
				D	2,495.53	-	-	2,495.53	-	-	-	2,495.53
				%	97.20%	0.00%	0.00%	97.20%	0.00%	0.00%	0.00%	97.20%
	5854	Construcción de Empedrado y Fraguado de 500 metros de calle, Municipio de Meanguera, Departamento de Morazán	81,941.59	P	81,941.59	-	-	81,941.59	-	-	-	81,941.59
				E	81,941.59	-	-	81,941.59	-	-	-	81,941.59
				D	-	-	-	-	-	-	-	-
				%	100.00%	0.00%	0.00%	100.00%	0.00%	0.00%	0.00%	100.00%



INFORME DE AVANCE FINANCIERO POR INSTITUCION ACUMULADO AL MES DE OCTUBRE DEL PROGRAMA ANUAL DE INVERSION PUBLICA 2014
(Montos en Dólares)

INSTITUCION	CODIGO	NOMBRE PROYECTO	MONTO	FUENTES INTERNAS				FUENTES EXTERNAS			TOTAL
				FONDO GENERAL	RECUR. PROPIOS	OTROS	TOTAL	PRESTAMOS	DONACIONES	TOTAL	
5926	FORTALECIMIENTO INSTITUCIONAL BID 2581	75,787.59	P	-	-	-	-	67,687.59	-	67,687.59	67,687.59
			E	-	-	-	-	70,387.59	-	70,387.59	70,387.59
			D	-	-	-	-	(2,700.00)	-	(2,700.00)	(2,700.00)
			%	0.00%	0.00%	0.00%	0.00%	104.00%	0.00%	104.00%	104.00%
5859	Construcción de Concreteado de calle principal de la Colonia San Fernando y Colonia Saprise, Municipio de Ciudad Delgado, Departamento de San Salvador	69,822.00	P	69,822.00	-	-	69,822.00	-	-	-	69,822.00
			E	52,313.17	-	-	52,313.17	-	-	-	52,313.17
			D	17,508.83	-	-	17,508.83	-	-	-	17,508.83
			%	74.90%	0.00%	0.00%	74.90%	0.00%	0.00%	0.00%	74.90%
5623	FORTALECIMIENTO INSTITUCIONAL BCIE 2067	55,006.29	P	6,328.12	-	-	6,328.12	48,678.17	-	48,678.17	55,006.29
			E	6,328.12	-	-	6,328.12	48,678.17	-	48,678.17	55,006.29
			D	-	-	-	-	-	-	-	-
			%	100.00%	0.00%	0.00%	100.00%	100.00%	0.00%	100.00%	100.00%
5863	Construcción de Empedrado seco y Drenaje menor en calle a Colonia Santa Elena, Cantón El Cortes, San Pedro Puxtla	49,700.23	P	49,700.23	-	-	49,700.23	-	-	-	49,700.23
			E	49,700.23	-	-	49,700.23	-	-	-	49,700.23
			D	-	-	-	-	-	-	-	-
			%	100.00%	0.00%	0.00%	100.00%	0.00%	0.00%	0.00%	100.00%
5864	Construcción de Empedrado seco y Drenaje menor en calle a Caserío Los Pérez; Cantón Pululapa, San Pedro Puxtla, Departamento de Ahuachapán	46,760.46	P	46,760.46	-	-	46,760.46	-	-	-	46,760.46
			E	46,760.46	-	-	46,760.46	-	-	-	46,760.46
			D	-	-	-	-	-	-	-	-
			%	100.00%	0.00%	0.00%	100.00%	0.00%	0.00%	0.00%	100.00%
3918	DERECHOS DE VIA AÑOS ANTERIORES	3,148.60	P	3,148.60	-	-	3,148.60	-	-	-	3,148.60
			E	3,148.60	-	-	3,148.60	-	-	-	3,148.60
			D	-	-	-	-	-	-	-	-
			%	100.00%	0.00%	0.00%	100.00%	0.00%	0.00%	0.00%	100.00%
5653	RECONSTRUCCION Y REHABILITACIÓN DE PUENTES S/ RIO COPAPAYO, RUTA CA:08W, TRAMO L.D. LA LIBERTAD - DVIO. ARMENIA, MUNICIPIO DE ARMENIA, DEPARTAMENTO DE SONSONATE.	700.00	P	700.00	-	-	700.00	-	-	-	700.00
			E	700.00	-	-	700.00	-	-	-	700.00
			D	-	-	-	-	-	-	-	-
			%	100.00%	0.00%	0.00%	100.00%	0.00%	0.00%	0.00%	100.00%
MINSAL		23,978,196.51	P	1,321,369.57	-	-	1,321,369.57	21,431,856.69	1,224,970.25	22,656,826.94	23,978,196.51
			E	-	-	-	-	18,493,707.11	1,007,370.45	19,501,077.56	19,501,077.56
			D	1,321,369.57	-	-	1,321,369.57	2,938,149.58	217,599.80	3,155,749.38	4,477,118.95
			%	0.00%	0.00%	0.00%	0.00%	86.30%	82.20%	86.10%	81.30%
5131	CONSTRUCCION Y EQUIPAMIENTO DEL HOSPITAL NACIONAL DE MATERNIDAD, SAN SALVADOR	11,190,365.38	P	1,321,369.57	-	-	1,321,369.57	9,868,995.81	-	9,868,995.81	11,190,365.38
			E	-	-	-	-	8,907,984.93	-	8,907,984.93	8,907,984.93
			D	1,321,369.57	-	-	1,321,369.57	961,010.88	-	961,010.88	2,282,380.45
			%	0.00%	0.00%	0.00%	0.00%	90.30%	0.00%	90.30%	79.60%
5128	Programa Integrado de Salud	8,724,512.04	P	-	-	-	-	8,724,512.04	-	8,724,512.04	8,724,512.04
			E	-	-	-	-	7,399,527.67	-	7,399,527.67	7,399,527.67
			D	-	-	-	-	1,324,984.37	-	1,324,984.37	1,324,984.37
			%	0.00%	0.00%	0.00%	0.00%	84.80%	0.00%	84.80%	84.80%
5209	Fortalecimiento del Sistema Público de Salud	2,130,507.74	P	-	-	-	-	2,130,507.74	-	2,130,507.74	2,130,507.74
			E	-	-	-	-	2,130,507.74	-	2,130,507.74	2,130,507.74
			D	-	-	-	-	-	-	-	-
			%	0.00%	0.00%	0.00%	0.00%	100.00%	0.00%	100.00%	100.00%
4890	Construcción y Equipamiento de la Unidad de Salud de La Libertad, La Libertad	707,841.10	P	-	-	-	-	707,841.10	-	707,841.10	707,841.10
			E	-	-	-	-	55,686.77	-	55,686.77	55,686.77
			D	-	-	-	-	652,154.33	-	652,154.33	652,154.33
			%	0.00%	0.00%	0.00%	0.00%	7.90%	0.00%	7.90%	7.90%
5766	CONSTRUCCION Y EQUIPAMIENTO DE LA UNIDAD COMUNITARIA DE SALUD FAMILIAR DE JIQUILISCO, USULUTÁN.	431,709.10	P	-	-	-	-	431,709.10	-	431,709.10	431,709.10
			E	-	-	-	-	292,251.16	-	292,251.16	292,251.16
			D	-	-	-	-	139,457.94	-	139,457.94	139,457.94
			%	0.00%	0.00%	0.00%	0.00%	0.00%	67.70%	67.70%	67.70%
5782	Equipamiento de los Equipos Comunitarios de Salud Familiar -ECOS- de la Bahía de Jiquilisco, Usulután	270,097.07	P	-	-	-	-	270,097.07	-	270,097.07	270,097.07
			E	-	-	-	-	270,097.06	-	270,097.06	270,097.06
			D	-	-	-	-	0.01	-	0.01	0.01
			%	0.00%	0.00%	0.00%	0.00%	0.00%	100.00%	100.00%	100.00%



INFORME DE AVANCE FINANCIERO POR INSTITUCION ACUMULADO AL MES DE OCTUBRE DEL PROGRAMA ANUAL DE INVERSION PUBLICA 2014
(Montos en Dólares)

INSTITUCION	CODIGO	NOMBRE PROYECTO	MONTO	FUENTES INTERNAS				FUENTES EXTERNAS			TOTAL	
				FONDO GENERAL	RECUR. PROPIOS	OTROS	TOTAL	PRESTAMOS	DONACIONES	TOTAL		
4701		REHABILITACION Y MEJORAMIENTO CENTRO ESCOLAR CANTÓN SAN CARLOS , J/ DOLORES, D/ CABAÑAS	35,315.16	P	35,315.16	-	-	35,315.16	-	-	-	35,315.16
				E	30,423.31	-	-	30,423.31	-	-	-	30,423.31
				D	4,891.85	-	-	4,891.85	-	-	-	4,891.85
				%	86.10%	0.00%	0.00%	86.10%	0.00%	0.00%	0.00%	86.10%
4690		REHABILITACION Y MEJORAMIENTO ESCUELA DE EDUCACION ESPECIAL DE SAN JACINTO, SAN SALVADOR	10,323.00	P	2,580.75	-	-	2,580.75	-	-	-	2,580.75
				E	2,580.75	-	-	2,580.75	-	-	-	2,580.75
				D	-	-	-	-	-	-	-	-
				%	100.00%	0.00%	0.00%	100.00%	0.00%	0.00%	0.00%	100.00%
4677		REHABILITACION Y MEJORAS CENTRO ESCOLAR HEROES DEL 11 DE ENERO, CHALATENANGO	825.30	P	825.30	-	-	825.30	-	-	-	825.30
				E	825.30	-	-	825.30	-	-	-	825.30
				D	-	-	-	-	-	-	-	-
				%	100.00%	0.00%	0.00%	100.00%	0.00%	0.00%	0.00%	100.00%
VMT			13,039,948.79	P	25,000.00	-	-	25,000.00	12,926,415.17	-	12,926,415.17	12,951,415.17
				E	-	-	-	-	10,449,150.64	-	10,449,150.64	10,449,150.64
				D	25,000.00	-	-	25,000.00	2,477,264.53	-	2,477,264.53	2,502,264.53
				%	0.00%	0.00%	0.00%	0.00%	80.80%	0.00%	80.80%	80.70%
5478		Programa de Transporte del Área Metropolitana de San Salvador	13,039,948.79	P	25,000.00	-	-	25,000.00	12,926,415.17	-	12,926,415.17	12,951,415.17
				E	-	-	-	-	10,449,150.64	-	10,449,150.64	10,449,150.64
				D	25,000.00	-	-	25,000.00	2,477,264.53	-	2,477,264.53	2,502,264.53
				%	0.00%	0.00%	0.00%	0.00%	80.80%	0.00%	80.80%	80.70%
FISDL			10,058,985.88	P	4,105,445.08	-	-	4,105,445.08	2,142,141.80	3,811,399.00	5,953,540.80	10,058,985.88
				E	2,928,735.53	-	-	2,928,735.53	1,792,030.47	2,984,063.49	4,776,093.96	7,704,829.49
				D	1,176,709.55	-	-	1,176,709.55	350,111.33	827,335.51	1,177,446.84	2,354,156.39
				%	71.30%	0.00%	0.00%	71.30%	83.70%	78.30%	80.20%	76.60%
4997		PROGRAMA SISTEMA DE PROTECCION SOCIAL UNIVERSAL	4,075,076.83	P	4,075,076.83	-	-	4,075,076.83	-	-	-	4,075,076.83
				E	2,898,883.23	-	-	2,898,883.23	-	-	-	2,898,883.23
				D	1,176,193.60	-	-	1,176,193.60	-	-	-	1,176,193.60
				%	71.10%	0.00%	0.00%	71.10%	0.00%	0.00%	0.00%	71.10%
5627		PROGRAMA DE AGUA Y SANEAMIENTO RURAL DE EL SALVADOR, COMPONENTE I	2,215,380.06	P	-	-	-	-	2,215,380.06	-	2,215,380.06	2,215,380.06
				E	-	-	-	-	1,522,304.26	-	1,522,304.26	1,522,304.26
				D	-	-	-	-	693,075.80	-	693,075.80	693,075.80
				%	0.00%	0.00%	0.00%	0.00%	0.00%	68.70%	68.70%	68.70%
4460		FOMENTO DEL DESARROLLO LOCAL Y GOBERNANZA (FISDL / KFW IV)	1,431,037.68	P	-	-	-	-	1,431,037.68	-	1,431,037.68	1,431,037.68
				E	-	-	-	-	1,193,502.18	-	1,193,502.18	1,193,502.18
				D	-	-	-	-	237,535.50	-	237,535.50	237,535.50
				%	0.00%	0.00%	0.00%	0.00%	83.40%	0.00%	83.40%	83.40%
5628		CONSTRUCCION Y ADECUACION DE LOS CENTROS DE CIUDAD MUJER	1,023,863.04	P	-	-	-	-	126,132.69	897,730.35	1,023,863.04	1,023,863.04
				E	-	-	-	-	126,132.69	876,428.56	1,002,561.25	1,002,561.25
				D	-	-	-	-	-	21,301.79	21,301.79	21,301.79
				%	0.00%	0.00%	0.00%	0.00%	100.00%	97.60%	97.90%	97.90%
5629		PROGRAMA DE APOYO TEMPORAL AL INGRESO Y EMPLEABILIDAD	764,780.88	P	30,368.25	-	-	30,368.25	584,971.43	149,441.20	734,412.63	764,780.88
				E	29,852.30	-	-	29,852.30	472,395.60	141,730.27	614,125.87	643,978.17
				D	515.95	-	-	515.95	112,575.83	7,710.93	120,286.76	120,802.71
				%	98.30%	0.00%	0.00%	98.30%	80.80%	94.80%	83.60%	84.20%
4472		PROGRAMA DE ELECTRIFICACION RURAL DE EL SALVADOR (PROERES) FASE IV	370,555.23	P	-	-	-	-	370,555.23	-	370,555.23	370,555.23
				E	-	-	-	-	274,883.43	-	274,883.43	274,883.43
				D	-	-	-	-	95,671.80	-	95,671.80	95,671.80
				%	0.00%	0.00%	0.00%	0.00%	0.00%	74.20%	74.20%	74.20%
4996		PROGRAMA DE ATENCION A LA POBREZA CON PARTICIPACION CIUDADANA (FISDL V)	152,037.40	P	-	-	-	-	152,037.40	-	152,037.40	152,037.40
				E	-	-	-	-	143,288.71	-	143,288.71	143,288.71
				D	-	-	-	-	8,748.69	-	8,748.69	8,748.69
				%	0.00%	0.00%	0.00%	0.00%	0.00%	94.20%	94.20%	94.20%
5630		COMUNIDADES SOLIDARIAS URBANAS: BONOS EN EDUCACIÓN	26,254.76	P	-	-	-	-	26,254.76	-	26,254.76	26,254.76
				E	-	-	-	-	25,428.26	-	25,428.26	25,428.26
				D	-	-	-	-	826.50	-	826.50	826.50
				%	0.00%	0.00%	0.00%	0.00%	0.00%	96.90%	96.90%	96.90%



INFORME DE AVANCE FINANCIERO POR INSTITUCION ACUMULADO AL MES DE OCTUBRE DEL PROGRAMA ANUAL DE INVERSION PUBLICA 2014
(Montos en Dólares)

INSTITUCION	CODIGO	NOMBRE PROYECTO	MONTO	FUENTES INTERNAS				FUENTES EXTERNAS			TOTAL	
				FONDO GENERAL	RECUR. PROPIOS	OTROS	TOTAL	PRESTAMOS	DONACIONES	TOTAL		
5563		Mejoramiento de Fuentes y Conservación de Suelos en Microcuencas Prioritarias - Programa de Agua y Saneamiento Rural	160,307.43	P	-	-	-	-	-	160,307.43	160,307.43	160,307.43
				E	-	-	-	-	-	160,307.43	160,307.43	160,307.43
				D	-	-	-	-	-	-	-	-
				%	0.00%	0.00%	0.00%	0.00%	0.00%	100.00%	100.00%	100.00%
5978		Proyecto Fortalecimiento de la Red de Monitoreo Sísmico a nivel nacional	71,274.77	P	71,274.77	-	-	71,274.77	-	-	-	71,274.77
				E	71,274.77	-	-	71,274.77	-	-	-	71,274.77
				D	-	-	-	-	-	-	-	-
				%	100.00%	0.00%	0.00%	100.00%	0.00%	0.00%	0.00%	100.00%
PNC - MJSP			4,145,771.03	P	4,145,771.03	-	-	4,145,771.03	-	-	-	4,145,771.03
				E	-	-	-	-	-	-	-	
				D	4,145,771.03	-	-	4,145,771.03	-	-	-	4,145,771.03
				%	0.00%	0.00%	0.00%	0.00%	0.00%	0.00%	0.00%	0.00%
4766		Ampliación del Sistema de Radiocomunicación de la Policía Nacional Civil	4,145,771.03	P	4,145,771.03	-	-	4,145,771.03	-	-	-	4,145,771.03
				E	-	-	-	-	-	-	-	
				D	4,145,771.03	-	-	4,145,771.03	-	-	-	4,145,771.03
				%	0.00%	0.00%	0.00%	0.00%	0.00%	0.00%	0.00%	0.00%
CNR			4,043,324.45	P	-	465,677.41	-	465,677.41	3,577,647.04	-	3,577,647.04	4,043,324.45
				E	-	447,941.07	-	447,941.07	3,444,681.92	-	3,444,681.92	3,892,622.99
				D	-	17,736.34	-	17,736.34	132,965.12	-	132,965.12	150,701.46
				%	0.00%	96.20%	0.00%	96.20%	96.30%	0.00%	96.30%	96.30%
3541		PLAN NACIONAL DE MODERNIZACIÓN DEL REGISTRO INMOBILIARIO Y DEL CATASTRO FASE II	4,043,324.45	P	-	465,677.41	-	465,677.41	3,577,647.04	-	3,577,647.04	4,043,324.45
				E	-	447,941.07	-	447,941.07	3,444,681.92	-	3,444,681.92	3,892,622.99
				D	-	17,736.34	-	17,736.34	132,965.12	-	132,965.12	150,701.46
				%	0.00%	96.20%	0.00%	96.20%	96.30%	0.00%	96.30%	96.30%
ANDA			3,683,480.27	P	-	993,602.59	-	993,602.59	199,808.75	2,329,288.51	2,529,097.26	3,522,699.85
				E	-	905,173.87	-	905,173.87	124,494.83	2,204,120.36	2,328,615.19	3,233,789.06
				D	-	88,428.72	-	88,428.72	75,313.92	200,482.15	200,482.07	288,910.79
				%	0.00%	91.10%	0.00%	91.10%	62.30%	94.60%	92.10%	91.80%
5134		PROGRAMA DE INFRAESTRUCTURA EN AGUA POTABLE Y SANEAMIENTO BASICO EN AREAS PERIURBANAS Y RURALES DE EL SALVADOR.	1,375,378.78	P	-	-	-	-	-	1,227,765.78	1,227,765.78	1,227,765.78
				E	-	-	-	-	-	1,199,012.15	1,199,012.15	1,199,012.15
				D	-	-	-	-	-	28,753.63	28,753.63	28,753.63
				%	0.00%	0.00%	0.00%	0.00%	0.00%	97.70%	97.70%	97.70%
5982		RECONSTRUCCIÓN DE COLECTOR PRIMARIO Y RED DE ALCANTARILLADO SANITARIO EN LA 10ª CALLE PONIENTE EN EL MUNICIPIO DE AGUILARES, DEPARTAMENTO DE SAN SALVADOR	865,375.69	P	-	865,375.69	-	865,375.69	-	-	-	865,375.69
				E	-	865,375.69	-	865,375.69	-	-	-	865,375.69
				D	-	-	-	-	-	-	-	-
				%	0.00%	100.00%	0.00%	100.00%	0.00%	0.00%	0.00%	100.00%
5584		Proyecto Integrado de Agua, Saneamiento y Medio Ambiente.	786,815.97	P	-	-	-	-	-	773,648.55	773,648.55	773,648.55
				E	-	-	-	-	-	682,605.25	682,605.25	682,605.25
				D	-	-	-	-	-	91,043.30	91,043.30	91,043.30
				%	0.00%	0.00%	0.00%	0.00%	0.00%	88.20%	88.20%	88.20%
5651		INTRODUCCION Y MEJORAMIENTO DE SISTEMAS DE AGUA POTABLE EN LOS MUNICIPIOS DE SANTA CATARINA MASAHUAT, DEPARTAMENTO DE SONSONATE Y SESORI EN EL DEPARTAMENTO DE SAN MIGUEL.	262,820.95	P	-	-	-	-	-	262,820.95	262,820.95	262,820.95
				E	-	-	-	-	-	257,449.74	257,449.74	257,449.74
				D	-	-	-	-	-	5,371.21	5,371.21	5,371.21
				%	0.00%	0.00%	0.00%	0.00%	0.00%	98.00%	98.00%	98.00%
5034		PROGRAMA DE AGUA Y SANEAMIENTO RURAL DE EL SALVADOR.	243,895.79	P	-	-	-	-	199,808.75	44,087.04	243,895.79	243,895.79
				E	-	-	-	-	124,494.83	44,087.03	168,581.86	168,581.86
				D	-	-	-	-	75,313.92	0.01	75,313.93	75,313.93
				%	0.00%	0.00%	0.00%	0.00%	62.30%	100.00%	69.10%	69.10%
5643		CONSTRUCCIÓN DE SISTEMA DE BOMBEO DE AGUAS NEGRAS PARA URBANIZACIÓN LAS VICTORIAS Y COMUNIDAD CASTILLA DE LA MANCHA. JURISDICCIÓN DE APOPA, SAN SALVADOR.	128,226.90	P	-	128,226.90	-	128,226.90	-	-	-	128,226.90
				E	-	39,798.18	-	39,798.18	-	-	-	39,798.18
				D	-	88,428.72	-	88,428.72	-	-	-	88,428.72
				%	0.00%	31.00%	0.00%	31.00%	0.00%	0.00%	0.00%	31.00%



INFORME DE AVANCE FINANCIERO POR INSTITUCION ACUMULADO AL MES DE OCTUBRE DEL PROGRAMA ANUAL DE INVERSION PUBLICA 2014
(Montos en Dólares)

INSTITUCION	CODIGO	NOMBRE PROYECTO	MONTO	FUENTES INTERNAS				FUENTES EXTERNAS			TOTAL	
				FONDO GENERAL	RECUR. PROPIOS	OTROS	TOTAL	PRESTAMOS	DONACIONES	TOTAL		
	5963	Perforación de pozo de producción en cantón La Isleta, municipio de Zacatecoluca, departamento de La Paz	20,966.19	P	-	-	-	-	-	20,966.19	20,966.19	20,966.19
				E	-	-	-	-	-	20,966.19	20,966.19	20,966.19
				D	-	-	-	-	-	-	-	-
				%	0.00%	0.00%	0.00%	0.00%	0.00%	100.00%	100.00%	100.00%
DGCP - MJSP			2,104,374.12	P	2,104,374.12	-	-	-	-	-	-	2,104,374.12
				E	1,520,828.43	-	-	-	-	-	-	1,520,828.43
				D	583,545.69	-	-	-	-	-	-	583,545.69
				%	72.30%	0.00%	0.00%	72.30%	0.00%	0.00%	0.00%	72.30%
	4445	AMPLIACION DEL CENTRO PENITENCIARIO DE QUEZALTEPEQUE	1,240,881.12	P	1,240,881.12	-	-	-	-	-	-	1,240,881.12
				E	906,334.67	-	-	-	-	-	-	906,334.67
				D	334,546.45	-	-	-	-	-	-	334,546.45
				%	73.00%	0.00%	0.00%	73.00%	0.00%	0.00%	0.00%	73.00%
	4444	CONSTRUCCION DE EDIFICIO MODULAR EN EL CENTRO DE MUJERES, ILOPANGO	863,493.00	P	863,493.00	-	-	-	-	-	-	863,493.00
				E	614,493.76	-	-	-	-	-	-	614,493.76
				D	248,999.24	-	-	-	-	-	-	248,999.24
				%	71.20%	0.00%	0.00%	71.20%	0.00%	0.00%	0.00%	71.20%
AL			1,723,234.25	P	1,589,179.65	-	-	134,054.60	134,054.60	-	134,054.60	1,723,234.25
				E	1,397,006.03	-	-	132,554.60	132,554.60	-	132,554.60	1,529,560.63
				D	192,173.62	-	-	1,500.00	1,500.00	-	1,500.00	193,673.62
				%	87.90%	0.00%	0.00%	87.90%	98.90%	0.00%	98.90%	88.80%
	6038	RESTAURACIÓN DE INMUEBLE PATRIMONIAL CONOCIDO COMO VILLA DUEÑAS, UBICADO EN ALAMEDA JUAN PABLO II, SAN SALVADOR	1,399,508.36	P	1,399,508.36	-	-	-	-	-	-	1,399,508.36
				E	1,207,334.74	-	-	-	-	-	-	1,207,334.74
				D	192,173.62	-	-	-	-	-	-	192,173.62
				%	86.30%	0.00%	0.00%	86.30%	0.00%	0.00%	0.00%	86.30%
	6095	REMODELACIÓN DE CUBIERTA DE TECHO Y CONSTRUCCIÓN DE ESTRUCTURA PARA SISTEMA FOTOVOLTAICO EN EL EDIFICIO DE COMISIONES DE LA ASAMBLEA LEGISLATIVA, SAN SALVADOR	137,060.15	P	137,060.15	-	-	-	-	-	-	137,060.15
				E	137,060.15	-	-	-	-	-	-	137,060.15
				D	-	-	-	-	-	-	-	-
				%	100.00%	0.00%	0.00%	100.00%	0.00%	0.00%	0.00%	100.00%
	5222	PROGRAMA DE MODERNIZACIÓN DEL ORGANO LEGISLATIVO II	134,054.60	P	-	-	-	134,054.60	-	-	134,054.60	134,054.60
				E	-	-	-	132,554.60	-	-	132,554.60	132,554.60
				D	-	-	-	1,500.00	-	-	1,500.00	1,500.00
				%	0.00%	0.00%	0.00%	98.90%	0.00%	0.00%	98.90%	98.90%
	6094	CONSTRUCCIÓN Y COLOCACIÓN DE ESTRUCTURA Y CUBIERTA DE TECHO EN PLAZA CAFETERÍA DE LA ASAMBLEA LEGISLATIVA, SAN SALVADOR	52,611.14	P	52,611.14	-	-	-	-	-	-	52,611.14
				E	52,611.14	-	-	-	-	-	-	52,611.14
				D	-	-	-	-	-	-	-	-
				%	100.00%	0.00%	0.00%	100.00%	0.00%	0.00%	0.00%	100.00%
FSV			1,265,638.92	P	-	1,265,638.92	-	-	-	-	-	1,265,638.92
				E	-	612,817.38	-	-	-	-	-	612,817.38
				D	-	652,821.54	-	-	-	-	-	652,821.54
				%	0.00%	48.40%	0.00%	48.40%	0.00%	0.00%	0.00%	48.40%
	4513	CONSTRUCCION DE EDIFICIO PARA RECURSOS LOGISTICOS, COMEDOR DEL PERSONAL Y ARCHIVO GENERAL DEL FSV, SAN SALVADOR.	1,265,638.92	P	-	1,265,638.92	-	-	-	-	-	1,265,638.92
				E	-	612,817.38	-	-	-	-	-	612,817.38
				D	-	652,821.54	-	-	-	-	-	652,821.54
				%	0.00%	48.40%	0.00%	48.40%	0.00%	0.00%	0.00%	48.40%
CEPA			1,000,000.00	P	-	1,000,000.00	-	-	-	-	-	1,000,000.00
				E	-	1,000,000.00	-	-	-	-	-	1,000,000.00
				D	-	-	-	-	-	-	-	-
				%	0.00%	100.00%	0.00%	100.00%	0.00%	0.00%	0.00%	100.00%
	4193	CONSTRUCCIÓN DE SISTEMAS INDIVIDUALES DE TRATAMIENTO DE AGUAS NEGRAS EN EL PUERTO DE ACAJUTLA	1,000,000.00	P	-	1,000,000.00	-	-	-	-	-	1,000,000.00
				E	-	1,000,000.00	-	-	-	-	-	1,000,000.00
				D	-	-	-	-	-	-	-	-
				%	0.00%	100.00%	0.00%	100.00%	0.00%	0.00%	0.00%	100.00%



INFORME DE AVANCE FINANCIERO POR INSTITUCION ACUMULADO AL MES DE OCTUBRE DEL PROGRAMA ANUAL DE INVERSION PUBLICA 2014
(Montos en Dólares)

INSTITUCION	CODIGO	NOMBRE PROYECTO	MONTO	FUENTES INTERNAS				FUENTES EXTERNAS			TOTAL	
				FONDO GENERAL	RECUR. PROPIOS	OTROS	TOTAL	PRESTAMOS	DONACIONES	TOTAL		
MH			779,818.86	P	-	-	-	-	779,818.86	-	779,818.86	779,818.86
				E	-	-	-	-	460,388.60	-	460,388.60	460,388.60
				D	-	-	-	-	319,430.26	-	319,430.26	319,430.26
				%	0.00%	0.00%	0.00%	0.00%	59.00%	0.00%	59.00%	59.00%
4958		Asistencia Técnica para la Administración Fiscal y Desempeño del Sector Público, Préstamo BIRF 7812-SV.	779,818.86	P	-	-	-	-	779,818.86	-	779,818.86	779,818.86
				E	-	-	-	-	460,388.60	-	460,388.60	460,388.60
				D	-	-	-	-	319,430.26	-	319,430.26	319,430.26
				%	0.00%	0.00%	0.00%	0.00%	59.00%	0.00%	59.00%	59.00%
MINEC			301,038.86	P	-	-	-	-	161,134.53	-	161,134.53	161,134.53
				E	-	-	-	-	300,062.19	-	300,062.19	300,062.19
				D	-	-	-	-	(138,927.66)	-	(138,927.66)	(138,927.66)
				%	0.00%	0.00%	0.00%	0.00%	186.20%	0.00%	186.20%	186.20%
6025		PROGRAMA DE APOYO EMPRESARIAL Y FORTALECIMIENTO INSTITUCIONAL-COMPONENTES I, III, y V (BID 2583/OC-ESL1057)	301,038.86	P	-	-	-	-	161,134.53	-	161,134.53	161,134.53
				E	-	-	-	-	300,062.19	-	300,062.19	300,062.19
				D	-	-	-	-	(138,927.66)	-	(138,927.66)	(138,927.66)
				%	0.00%	0.00%	0.00%	0.00%	186.20%	0.00%	186.20%	186.20%
SIS - CAPRES			243,861.75	P	-	-	-	-	243,861.75	-	243,861.75	243,861.75
				E	-	-	-	-	216,408.11	-	216,408.11	216,408.11
				D	-	-	-	-	27,453.64	-	27,453.64	27,453.64
				%	0.00%	0.00%	0.00%	0.00%	88.70%	0.00%	88.70%	88.70%
5644		PROYECTO DE ATENCION INTEGRAL, PROMOCION COMUNITARIA Y FORTALECIMIENTO INSTITUCIONAL DE CIUDAD MUJER	243,861.75	P	-	-	-	-	243,861.75	-	243,861.75	243,861.75
				E	-	-	-	-	216,408.11	-	216,408.11	216,408.11
				D	-	-	-	-	27,453.64	-	27,453.64	27,453.64
				%	0.00%	0.00%	0.00%	0.00%	88.70%	0.00%	88.70%	88.70%
CI - MJSP			230,261.45	P	26,490.25	-	-	26,490.25	203,771.20	-	203,771.20	230,261.45
				E	26,490.25	-	-	26,490.25	203,771.20	-	203,771.20	230,261.45
				D	-	-	-	-	-	-	-	-
				%	100.00%	0.00%	0.00%	100.00%	100.00%	0.00%	100.00%	100.00%
5137		Granja de Rehabilitacion para Jovenes en Conflicto con la Ley Penal Juvenil de Ilobasco, Departamento de Cabañas	230,261.45	P	26,490.25	-	-	26,490.25	203,771.20	-	203,771.20	230,261.45
				E	26,490.25	-	-	26,490.25	203,771.20	-	203,771.20	230,261.45
				D	-	-	-	-	-	-	-	-
				%	100.00%	0.00%	0.00%	100.00%	100.00%	0.00%	100.00%	100.00%
TOTAL PROVISIONES			176,566,269.52	P	39,048,162.23	3,724,918.92	27,238,599.16	70,011,680.31	90,666,373.25	9,097,621.92	99,763,995.17	169,775,675.48
				E	25,447,805.30	2,965,932.32	23,614,869.10	52,028,606.72	67,409,044.79	7,743,469.10	75,152,513.89	127,181,120.61
				D	13,600,356.93	758,986.60	3,623,730.06	17,983,073.59	23,257,328.46	1,354,152.82	24,611,481.28	42,594,554.87
				%	65.20%	79.60%	86.70%	74.30%	74.30%	85.10%	75.30%	74.90%
MINSAL			17,899,010.40	P	17,736,914.59	-	-	17,736,914.59	-	-	-	17,736,914.59
				E	6,934,835.19	-	-	6,934,835.19	-	-	-	6,934,835.19
				D	10,802,079.40	-	-	10,802,079.40	-	-	-	10,802,079.40
				%	39.10%	0.00%	0.00%	39.10%	0.00%	0.00%	0.00%	39.10%
401		CONSTRUCCION Y EQUIPAMIENTO DEL HOSPITAL NACIONAL DE LA UNION	10,286,386.51	P	10,196,450.51	-	-	10,196,450.51	-	-	-	10,196,450.51
				E	2,710,569.84	-	-	2,710,569.84	-	-	-	2,710,569.84
				D	7,485,880.67	-	-	7,485,880.67	-	-	-	7,485,880.67
				%	26.60%	0.00%	0.00%	26.60%	0.00%	0.00%	0.00%	26.60%
4656		Construcción y Equipamiento del Edificio de Servicios de Apoyo y Diagnóstico, en el Hospital Nacional de Neumología y Medicina Familiar "Dr. José Antonio Saldaña"	1,254,454.33	P	1,254,454.33	-	-	1,254,454.33	-	-	-	1,254,454.33
				E	1,006,166.81	-	-	1,006,166.81	-	-	-	1,006,166.81
				D	248,287.52	-	-	248,287.52	-	-	-	248,287.52
				%	80.20%	0.00%	0.00%	80.20%	0.00%	0.00%	0.00%	80.20%
4654		Construcción y Equipamiento de la Consulta Externa del Hospital Nacional de Niños "Benjamín Bloom"	1,173,336.93	P	1,146,695.57	-	-	1,146,695.57	-	-	-	1,146,695.57
				E	640,477.48	-	-	640,477.48	-	-	-	640,477.48
				D	506,218.09	-	-	506,218.09	-	-	-	506,218.09
				%	55.90%	0.00%	0.00%	55.90%	0.00%	0.00%	0.00%	55.90%
4655		Remodelación y Equipamiento de la Tercera Planta del Edificio de Especialidades del Hospital Nacional Rosales	884,899.31	P	884,899.31	-	-	884,899.31	-	-	-	884,899.31
				E	646,603.15	-	-	646,603.15	-	-	-	646,603.15
				D	238,296.16	-	-	238,296.16	-	-	-	238,296.16
				%	73.10%	0.00%	0.00%	73.10%	0.00%	0.00%	0.00%	73.10%



INFORME DE AVANCE FINANCIERO POR INSTITUCION ACUMULADO AL MES DE OCTUBRE DEL PROGRAMA ANUAL DE INVERSION PUBLICA 2014
(Montos en Dólares)

INSTITUCION	CODIGO	NOMBRE PROYECTO	MONTO	FUENTES INTERNAS				FUENTES EXTERNAS			TOTAL	
				FONDO GENERAL	RECUR. PROPIOS	OTROS	TOTAL	PRESTAMOS	DONACIONES	TOTAL		
4894		Construcción y Equipamiento de la Unidad de Salud Casa del Niño, Santa Ana	401,319.11	P	397,929.11	-	-	397,929.11	-	-	-	397,929.11
				E	14,113.97	-	-	14,113.97	-	-	-	14,113.97
				D	383,815.14	-	-	383,815.14	-	-	-	383,815.14
				%	3.50%	0.00%	0.00%	3.50%	0.00%	0.00%	0.00%	3.50%
4927		Construcción y Equipamiento de la Unidad de Salud Guacotecti, Cabañas	361,865.20	P	355,085.20	-	-	355,085.20	-	-	-	355,085.20
				E	339,215.49	-	-	339,215.49	-	-	-	339,215.49
				D	15,869.71	-	-	15,869.71	-	-	-	15,869.71
				%	95.50%	0.00%	0.00%	95.50%	0.00%	0.00%	0.00%	95.50%
4911		Construcción y Equipamiento de la Unidad de Salud de Nahuizalco, Sonsonate	263,438.75	P	263,438.75	-	-	263,438.75	-	-	-	263,438.75
				E	89,649.10	-	-	89,649.10	-	-	-	89,649.10
				D	173,789.65	-	-	173,789.65	-	-	-	173,789.65
				%	34.00%	0.00%	0.00%	34.00%	0.00%	0.00%	0.00%	34.00%
4860		Construcción y Equipamiento de la Unidad de Salud de El Carmen, La Unión	261,906.38	P	261,906.38	-	-	261,906.38	-	-	-	261,906.38
				E	21,499.43	-	-	21,499.43	-	-	-	21,499.43
				D	240,406.95	-	-	240,406.95	-	-	-	240,406.95
				%	8.20%	0.00%	0.00%	8.20%	0.00%	0.00%	0.00%	8.20%
4876		Construcción y Equipamiento de la Unidad de Salud de Usulután, Usulután	232,322.50	P	232,322.50	-	-	232,322.50	-	-	-	232,322.50
				E	203,731.02	-	-	203,731.02	-	-	-	203,731.02
				D	28,591.48	-	-	28,591.48	-	-	-	28,591.48
				%	87.70%	0.00%	0.00%	87.70%	0.00%	0.00%	0.00%	87.70%
4653		Construcción y Equipamiento de la Unidad de Cuidados Intensivos Neonatales del Hospital Nacional de Niños "Benjamín Bloom"	166,662.51	P	163,950.51	-	-	163,950.51	-	-	-	163,950.51
				E	32,854.06	-	-	32,854.06	-	-	-	32,854.06
				D	131,096.45	-	-	131,096.45	-	-	-	131,096.45
				%	20.00%	0.00%	0.00%	20.00%	0.00%	0.00%	0.00%	20.00%
4853		Construcción y Equipamiento de La Unidad de Salud de San Martín, San Salvador	165,943.26	P	162,553.26	-	-	162,553.26	-	-	-	162,553.26
				E	82,542.99	-	-	82,542.99	-	-	-	82,542.99
				D	80,010.27	-	-	80,010.27	-	-	-	80,010.27
				%	50.80%	0.00%	0.00%	50.80%	0.00%	0.00%	0.00%	50.80%
4887		Construcción y Equipamiento de la Unidad de Salud Ciudad Arce, La Libertad	160,125.06	P	160,125.06	-	-	160,125.06	-	-	-	160,125.06
				E	53,502.21	-	-	53,502.21	-	-	-	53,502.21
				D	106,622.85	-	-	106,622.85	-	-	-	106,622.85
				%	33.40%	0.00%	0.00%	33.40%	0.00%	0.00%	0.00%	33.40%
4908		Construcción y Equipamiento de la Unidad de Salud Tomás Pineda Martínez, Santa Ana	125,639.63	P	125,639.63	-	-	125,639.63	-	-	-	125,639.63
				E	42,287.22	-	-	42,287.22	-	-	-	42,287.22
				D	83,352.41	-	-	83,352.41	-	-	-	83,352.41
				%	33.70%	0.00%	0.00%	33.70%	0.00%	0.00%	0.00%	33.70%
4836		Construcción y Equipamiento de La Unidad de Salud de Ayutuxtepeque, San Salvador	96,746.64	P	89,966.64	-	-	89,966.64	-	-	-	89,966.64
				E	55,429.56	-	-	55,429.56	-	-	-	55,429.56
				D	34,537.08	-	-	34,537.08	-	-	-	34,537.08
				%	61.60%	0.00%	0.00%	61.60%	0.00%	0.00%	0.00%	61.60%
4910		Construcción y Equipamiento de la Unidad de Salud San Antonio, San Antonio del Monte, Sonsonate	86,712.08	P	86,712.08	-	-	86,712.08	-	-	-	86,712.08
				E	47,244.27	-	-	47,244.27	-	-	-	47,244.27
				D	39,467.81	-	-	39,467.81	-	-	-	39,467.81
				%	54.50%	0.00%	0.00%	54.50%	0.00%	0.00%	0.00%	54.50%
4866		Construcción y Equipamiento de la Unidad de Salud Las Marias, Chinameca, San Miguel	77,726.52	P	77,726.52	-	-	77,726.52	-	-	-	77,726.52
				E	44,773.30	-	-	44,773.30	-	-	-	44,773.30
				D	32,953.22	-	-	32,953.22	-	-	-	32,953.22
				%	57.60%	0.00%	0.00%	57.60%	0.00%	0.00%	0.00%	57.60%
4880		Construcción y Equipamiento, de la Unidad de Salud El Espino, Jucuarán, Usulután	65,482.44	P	65,482.44	-	-	65,482.44	-	-	-	65,482.44
				E	53,804.58	-	-	53,804.58	-	-	-	53,804.58
				D	11,677.86	-	-	11,677.86	-	-	-	11,677.86
				%	82.20%	0.00%	0.00%	82.20%	0.00%	0.00%	0.00%	82.20%
4884		Construcción y Equipamiento de la Unidad de Salud Nueva Concepción, Chalatenango	64,834.75	P	64,834.75	-	-	64,834.75	-	-	-	64,834.75
				E	43,806.97	-	-	43,806.97	-	-	-	43,806.97
				D	21,027.78	-	-	21,027.78	-	-	-	21,027.78
				%	67.60%	0.00%	0.00%	67.60%	0.00%	0.00%	0.00%	67.60%



INFORME DE AVANCE FINANCIERO POR INSTITUCION ACUMULADO AL MES DE OCTUBRE DEL PROGRAMA ANUAL DE INVERSION PUBLICA 2014
(Montos en Dólares)

INSTITUCION	CODIGO	NOMBRE PROYECTO	MONTO	FUENTES INTERNAS				FUENTES EXTERNAS			TOTAL	
				FONDO GENERAL	RECUR. PROPIOS	OTROS	TOTAL	PRESTAMOS	DONACIONES	TOTAL		
3345		CONSTRUCCION Y EQUIPAMIENTO DE LA UNIDAD DE SALUD DE CHALATENANGO	58,342.44	P	58,342.44	-	-	58,342.44	-	-	-	58,342.44
				E	26,487.73	-	-	26,487.73	-	-	-	26,487.73
				D	31,854.71	-	-	31,854.71	-	-	-	31,854.71
				%	45.40%	0.00%	0.00%	45.40%	0.00%	0.00%	0.00%	45.40%
4864		Ampliación , Equipamiento, Mejoras y/o Remodelación de la Unidad de Salud Llano los Patos, Conchagua, La Unión	57,553.27	P	57,553.27	-	-	57,553.27	-	-	-	57,553.27
				E	47,407.80	-	-	47,407.80	-	-	-	47,407.80
				D	10,145.47	-	-	10,145.47	-	-	-	10,145.47
				%	82.40%	0.00%	0.00%	82.40%	0.00%	0.00%	0.00%	82.40%
4924		Construcción y Equipamiento de la Unidad de Salud de Santa Cruz Michapa, Cuscatlán	56,047.65	P	56,047.65	-	-	56,047.65	-	-	-	56,047.65
				E	33,227.40	-	-	33,227.40	-	-	-	33,227.40
				D	22,820.25	-	-	22,820.25	-	-	-	22,820.25
				%	59.30%	0.00%	0.00%	59.30%	0.00%	0.00%	0.00%	59.30%
4881		Ampliación , Equipamiento, Mejoras y/o Remodelación de la Unidad de Salud La Cruz, Usulután	54,467.19	P	54,467.19	-	-	54,467.19	-	-	-	54,467.19
				E	30,664.75	-	-	30,664.75	-	-	-	30,664.75
				D	23,802.44	-	-	23,802.44	-	-	-	23,802.44
				%	56.30%	0.00%	0.00%	56.30%	0.00%	0.00%	0.00%	56.30%
4882		Ampliación , Equipamiento, Mejoras y/o Remodelación de la Unidad de Salud El Dorado, Chalatenango	50,526.43	P	50,526.43	-	-	50,526.43	-	-	-	50,526.43
				E	40,234.84	-	-	40,234.84	-	-	-	40,234.84
				D	10,291.59	-	-	10,291.59	-	-	-	10,291.59
				%	79.60%	0.00%	0.00%	79.60%	0.00%	0.00%	0.00%	79.60%
4929		Construcción, Ampliación, Equipamiento, Mejoras y/o Remodelación a la Unidad de Salud de Santa Lucía, Ilobasco, Cabañas	49,852.51	P	49,852.51	-	-	49,852.51	-	-	-	49,852.51
				E	7,484.40	-	-	7,484.40	-	-	-	7,484.40
				D	42,368.11	-	-	42,368.11	-	-	-	42,368.11
				%	15.00%	0.00%	0.00%	15.00%	0.00%	0.00%	0.00%	15.00%
4862		Construcción y Equipamiento de la Unidad de Salud de San Carlos, La Unión	48,434.98	P	48,434.98	-	-	48,434.98	-	-	-	48,434.98
				E	6,537.95	-	-	6,537.95	-	-	-	6,537.95
				D	41,897.03	-	-	41,897.03	-	-	-	41,897.03
				%	13.50%	0.00%	0.00%	13.50%	0.00%	0.00%	0.00%	13.50%
4913		Ampliación, Equipamiento, Mejoras y/o Remodelación de la Unidad de Salud de Ahuachapán, Ahuachapán	47,191.82	P	47,191.82	-	-	47,191.82	-	-	-	47,191.82
				E	27,071.73	-	-	27,071.73	-	-	-	27,071.73
				D	20,120.09	-	-	20,120.09	-	-	-	20,120.09
				%	57.40%	0.00%	0.00%	57.40%	0.00%	0.00%	0.00%	57.40%
4930		Construcción, Ampliación, Equipamiento, Mejoras y/o Remodelación a la Unidad de Salud de Carolina, Jutiapa, Cabañas	45,374.49	P	45,374.49	-	-	45,374.49	-	-	-	45,374.49
				E	19,753.92	-	-	19,753.92	-	-	-	19,753.92
				D	25,620.57	-	-	25,620.57	-	-	-	25,620.57
				%	43.50%	0.00%	0.00%	43.50%	0.00%	0.00%	0.00%	43.50%
4661		Apoyo al Primer Nivel de Atención y Hospitales del MSPAS.	43,971.68	P	43,971.68	-	-	43,971.68	-	-	-	43,971.68
				E	21,059.92	-	-	21,059.92	-	-	-	21,059.92
				D	22,911.76	-	-	22,911.76	-	-	-	22,911.76
				%	47.90%	0.00%	0.00%	47.90%	0.00%	0.00%	0.00%	47.90%
4859		Construcción y Equipamiento de la Unidad de Salud de Bobadilla, San Alejo, La Unión	43,126.36	P	43,126.36	-	-	43,126.36	-	-	-	43,126.36
				E	15,874.43	-	-	15,874.43	-	-	-	15,874.43
				D	27,251.93	-	-	27,251.93	-	-	-	27,251.93
				%	36.80%	0.00%	0.00%	36.80%	0.00%	0.00%	0.00%	36.80%
4867		Construcción y Equipamiento de la Unidad de Salud Uluzapa, San Miguel	40,665.92	P	40,665.92	-	-	40,665.92	-	-	-	40,665.92
				E	18,389.41	-	-	18,389.41	-	-	-	18,389.41
				D	22,276.51	-	-	22,276.51	-	-	-	22,276.51
				%	45.20%	0.00%	0.00%	45.20%	0.00%	0.00%	0.00%	45.20%
4912		Ampliación, Equipamiento, Mejoras y/o Remodelación de la Unidad de Salud de Salcoatitan, Sonsonate	39,640.18	P	39,640.18	-	-	39,640.18	-	-	-	39,640.18
				E	21,081.46	-	-	21,081.46	-	-	-	21,081.46
				D	18,558.72	-	-	18,558.72	-	-	-	18,558.72
				%	53.20%	0.00%	0.00%	53.20%	0.00%	0.00%	0.00%	53.20%
4893		Construcción y Equipamiento de la Unidad de Salud de Tamanique, La Libertad	39,598.18	P	39,598.18	-	-	39,598.18	-	-	-	39,598.18
				E	15,851.74	-	-	15,851.74	-	-	-	15,851.74
				D	23,746.44	-	-	23,746.44	-	-	-	23,746.44
				%	40.00%	0.00%	0.00%	40.00%	0.00%	0.00%	0.00%	40.00%



INFORME DE AVANCE FINANCIERO POR INSTITUCION ACUMULADO AL MES DE OCTUBRE DEL PROGRAMA ANUAL DE INVERSION PUBLICA 2014
(Montos en Dólares)

INSTITUCION	CODIGO	NOMBRE PROYECTO	MONTO	FUENTES INTERNAS				FUENTES EXTERNAS			TOTAL
				FONDO GENERAL	RECUR. PROPIOS	OTROS	TOTAL	PRESTAMOS	DONACIONES	TOTAL	
3346	CONSTRUCCION Y EQUIPAMIENTO DE LA UNIDAD DE SALUD DE SAN BUENAVENTURA	38,948.22	P	38,948.22	-	-	38,948.22	-	-	-	38,948.22
			E	26,225.64	-	-	26,225.64	-	-	-	26,225.64
			D	12,722.58	-	-	12,722.58	-	-	-	12,722.58
			%	67.30%	0.00%	0.00%	67.30%	0.00%	0.00%	0.00%	67.30%
4852	Ampliación, Equipamiento, Mejoras y/o Remodelación de la Unidad de Salud Distrito Italia, Tonacatepeque, San Salvador	38,442.77	P	38,442.77	-	-	38,442.77	-	-	-	38,442.77
			E	16,754.41	-	-	16,754.41	-	-	-	16,754.41
			D	21,688.36	-	-	21,688.36	-	-	-	21,688.36
			%	43.60%	0.00%	0.00%	43.60%	0.00%	0.00%	0.00%	43.60%
4861	Construcción y Equipamiento de la Unidad de Salud de El Faro, Conchagua, La Unión	38,176.82	P	38,176.82	-	-	38,176.82	-	-	-	38,176.82
			E	14,121.07	-	-	14,121.07	-	-	-	14,121.07
			D	24,055.75	-	-	24,055.75	-	-	-	24,055.75
			%	37.00%	0.00%	0.00%	37.00%	0.00%	0.00%	0.00%	37.00%
4858	Ampliación, Equipamiento, Mejoras y/o Remodelación de la Unidad de Salud de Santa Lucia, Ilopango, San Salvador	35,608.54	P	35,608.54	-	-	35,608.54	-	-	-	35,608.54
			E	9,872.74	-	-	9,872.74	-	-	-	9,872.74
			D	25,735.80	-	-	25,735.80	-	-	-	25,735.80
			%	27.70%	0.00%	0.00%	27.70%	0.00%	0.00%	0.00%	27.70%
4874	Construcción y Equipamiento de la Unidad de Salud San Rafael, San Miguel	35,216.19	P	31,826.19	-	-	31,826.19	-	-	-	31,826.19
			E	22,630.70	-	-	22,630.70	-	-	-	22,630.70
			D	9,195.49	-	-	9,195.49	-	-	-	9,195.49
			%	71.10%	0.00%	0.00%	71.10%	0.00%	0.00%	0.00%	71.10%
4839	Ampliación, Equipamiento, Mejoras y/o Remodelación de la Unidad de Salud Lourdes, San Salvador	35,047.51	P	35,047.51	-	-	35,047.51	-	-	-	35,047.51
			E	12,352.32	-	-	12,352.32	-	-	-	12,352.32
			D	22,695.19	-	-	22,695.19	-	-	-	22,695.19
			%	35.20%	0.00%	0.00%	35.20%	0.00%	0.00%	0.00%	35.20%
4850	Ampliación, Equipamiento, Mejoras y/o Remodelación de la Unidad de Salud de Soyapango, San Salvador	32,704.82	P	32,704.82	-	-	32,704.82	-	-	-	32,704.82
			E	12,793.13	-	-	12,793.13	-	-	-	12,793.13
			D	19,911.69	-	-	19,911.69	-	-	-	19,911.69
			%	39.10%	0.00%	0.00%	39.10%	0.00%	0.00%	0.00%	39.10%
4891	Construcción y Equipamiento de la Unidad de Salud San Matias, La Libertad	31,263.76	P	31,263.76	-	-	31,263.76	-	-	-	31,263.76
			E	9,848.23	-	-	9,848.23	-	-	-	9,848.23
			D	21,415.53	-	-	21,415.53	-	-	-	21,415.53
			%	31.50%	0.00%	0.00%	31.50%	0.00%	0.00%	0.00%	31.50%
4938	Construcción y Equipamiento de la Unidad de Salud Guadalupe, San Vicente	30,626.14	P	30,626.14	-	-	30,626.14	-	-	-	30,626.14
			E	11,410.05	-	-	11,410.05	-	-	-	11,410.05
			D	19,216.09	-	-	19,216.09	-	-	-	19,216.09
			%	37.30%	0.00%	0.00%	37.30%	0.00%	0.00%	0.00%	37.30%
4902	Construcción y Equipamiento de la Unidad de Salud San Jose Ingenio, Metapán, Santa Ana	28,359.54	P	28,359.54	-	-	28,359.54	-	-	-	28,359.54
			E	11,141.26	-	-	11,141.26	-	-	-	11,141.26
			D	17,218.28	-	-	17,218.28	-	-	-	17,218.28
			%	39.30%	0.00%	0.00%	39.30%	0.00%	0.00%	0.00%	39.30%
4889	Ampliación, Equipamiento, Mejoras y/o Remodelación de la Unidad de Salud Sitio El Niño, San Juan Opico, La Libertad	27,656.76	P	27,656.76	-	-	27,656.76	-	-	-	27,656.76
			E	15,513.17	-	-	15,513.17	-	-	-	15,513.17
			D	12,143.59	-	-	12,143.59	-	-	-	12,143.59
			%	56.10%	0.00%	0.00%	56.10%	0.00%	0.00%	0.00%	56.10%
4918	Construcción, Ampliación, Equipamiento, Mejoras y/o Remodelación a la Unidad de Salud de Candelaria, Cuscatlán	25,539.65	P	25,539.65	-	-	25,539.65	-	-	-	25,539.65
			E	13,410.08	-	-	13,410.08	-	-	-	13,410.08
			D	12,129.57	-	-	12,129.57	-	-	-	12,129.57
			%	52.50%	0.00%	0.00%	52.50%	0.00%	0.00%	0.00%	52.50%
4851	Ampliación, Equipamiento, Mejoras y/o Remodelación de la Unidad de Salud de Tonacatepeque, San Salvador	25,043.31	P	25,043.31	-	-	25,043.31	-	-	-	25,043.31
			E	14,412.85	-	-	14,412.85	-	-	-	14,412.85
			D	10,630.46	-	-	10,630.46	-	-	-	10,630.46
			%	57.60%	0.00%	0.00%	57.60%	0.00%	0.00%	0.00%	57.60%
4926	Construcción, Ampliación, Equipamiento, Mejoras y/o Remodelación a la Unidad de Salud de Sensuntepeque, Cabañas	24,452.76	P	24,452.76	-	-	24,452.76	-	-	-	24,452.76
			E	13,588.37	-	-	13,588.37	-	-	-	13,588.37
			D	10,864.39	-	-	10,864.39	-	-	-	10,864.39
			%	55.60%	0.00%	0.00%	55.60%	0.00%	0.00%	0.00%	55.60%



INFORME DE AVANCE FINANCIERO POR INSTITUCION ACUMULADO AL MES DE OCTUBRE DEL PROGRAMA ANUAL DE INVERSION PUBLICA 2014
(Montos en Dólares)

INSTITUCION	CODIGO	NOMBRE PROYECTO	MONTO	FUENTES INTERNAS				FUENTES EXTERNAS			TOTAL	
				FONDO GENERAL	RECUR. PROPIOS	OTROS	TOTAL	PRESTAMOS	DONACIONES	TOTAL		
4890		Construcción y Equipamiento de la Unidad de Salud de La Libertad, La Libertad	23,454.65	P	4,378.20	-	-	4,378.20	-	-	-	4,378.20
				E	-	-	-	-	-	-	-	-
				D	4,378.20	-	-	4,378.20	-	-	-	4,378.20
				%	0.00%	0.00%	0.00%	0.00%	0.00%	0.00%	0.00%	0.00%
4906		Ampliación, Equipamiento, Mejoras y/o Remodelación de la Unidad de Salud Santa Lucía, Santa Ana	23,362.53	P	23,362.53	-	-	23,362.53	-	-	-	23,362.53
				E	13,074.43	-	-	13,074.43	-	-	-	13,074.43
				D	10,288.10	-	-	10,288.10	-	-	-	10,288.10
				%	56.00%	0.00%	0.00%	56.00%	0.00%	0.00%	0.00%	56.00%
4905		Ampliación, Equipamiento, Mejoras y/o Remodelación de la Unidad de Salud San Miguelito, Santa Ana	22,908.64	P	22,908.64	-	-	22,908.64	-	-	-	22,908.64
				E	5,364.51	-	-	5,364.51	-	-	-	5,364.51
				D	17,544.13	-	-	17,544.13	-	-	-	17,544.13
				%	23.40%	0.00%	0.00%	23.40%	0.00%	0.00%	0.00%	23.40%
4907		Ampliación, Equipamiento, Mejoras y/o Remodelación de la Unidad de Salud Santa Barbara, Santa Ana	22,605.17	P	22,605.17	-	-	22,605.17	-	-	-	22,605.17
				E	11,371.04	-	-	11,371.04	-	-	-	11,371.04
				D	11,234.13	-	-	11,234.13	-	-	-	11,234.13
				%	50.30%	0.00%	0.00%	50.30%	0.00%	0.00%	0.00%	50.30%
4897		Ampliación, Equipamiento, Mejoras y/o Remodelación de la Unidad de Salud San Rafael, Santa Ana	19,829.24	P	19,829.24	-	-	19,829.24	-	-	-	19,829.24
				E	5,698.73	-	-	5,698.73	-	-	-	5,698.73
				D	14,130.51	-	-	14,130.51	-	-	-	14,130.51
				%	28.70%	0.00%	0.00%	28.70%	0.00%	0.00%	0.00%	28.70%
4868		Ampliación, Equipamiento, Mejoras y/o Remodelación de la Unidad de Salud Las Placitas, Chinameca, San Miguel	19,811.53	P	19,811.53	-	-	19,811.53	-	-	-	19,811.53
				E	8,760.07	-	-	8,760.07	-	-	-	8,760.07
				D	11,051.46	-	-	11,051.46	-	-	-	11,051.46
				%	44.20%	0.00%	0.00%	44.20%	0.00%	0.00%	0.00%	44.20%
4925		Ampliación, Equipamiento, Mejoras y/o Remodelación de la Unidad de Salud de Perulapia, Cuscatlán	19,574.60	P	19,574.60	-	-	19,574.60	-	-	-	19,574.60
				E	7,495.99	-	-	7,495.99	-	-	-	7,495.99
				D	12,078.61	-	-	12,078.61	-	-	-	12,078.61
				%	38.30%	0.00%	0.00%	38.30%	0.00%	0.00%	0.00%	38.30%
4920		Construcción, Ampliación, Equipamiento, Mejoras y/o Remodelación a la Unidad de Salud de Oratorio de Concepcion, Cuscatlán	18,802.33	P	18,802.33	-	-	18,802.33	-	-	-	18,802.33
				E	6,866.87	-	-	6,866.87	-	-	-	6,866.87
				D	11,935.46	-	-	11,935.46	-	-	-	11,935.46
				%	36.50%	0.00%	0.00%	36.50%	0.00%	0.00%	0.00%	36.50%
4837		Ampliación, Equipamiento, Mejoras y/o Remodelación de la Unidad de Salud San Antonio Abad, San Salvador	17,408.33	P	17,408.33	-	-	17,408.33	-	-	-	17,408.33
				E	5,803.00	-	-	5,803.00	-	-	-	5,803.00
				D	11,605.33	-	-	11,605.33	-	-	-	11,605.33
				%	33.30%	0.00%	0.00%	33.30%	0.00%	0.00%	0.00%	33.30%
4847		Ampliación, Equipamiento, Mejoras y/o Remodelación de la Unidad de Salud Ciudad Delgado, San Salvador	17,016.25	P	17,016.25	-	-	17,016.25	-	-	-	17,016.25
				E	5,933.02	-	-	5,933.02	-	-	-	5,933.02
				D	11,083.23	-	-	11,083.23	-	-	-	11,083.23
				%	34.90%	0.00%	0.00%	34.90%	0.00%	0.00%	0.00%	34.90%
4919		Construcción, Ampliación, Equipamiento, Mejoras y/o Remodelación a la Unidad de Salud de El Carmen, Cuscatlán	16,521.06	P	16,521.06	-	-	16,521.06	-	-	-	16,521.06
				E	6,688.87	-	-	6,688.87	-	-	-	6,688.87
				D	9,832.19	-	-	9,832.19	-	-	-	9,832.19
				%	40.50%	0.00%	0.00%	40.50%	0.00%	0.00%	0.00%	40.50%
4933		Construcción, Ampliación, Equipamiento, Mejoras y/o Remodelación a la Unidad de Salud de Santa Lucía Orcoyo, Olocuilta, La Paz	16,482.90	P	16,482.90	-	-	16,482.90	-	-	-	16,482.90
				E	5,008.18	-	-	5,008.18	-	-	-	5,008.18
				D	11,474.72	-	-	11,474.72	-	-	-	11,474.72
				%	30.40%	0.00%	0.00%	30.40%	0.00%	0.00%	0.00%	30.40%
4865		Ampliación, Equipamiento, Mejoras y/o Remodelación de la Unidad de Salud El Piche, El Carmen, La Unión	16,438.57	P	16,438.57	-	-	16,438.57	-	-	-	16,438.57
				E	4,680.67	-	-	4,680.67	-	-	-	4,680.67
				D	11,757.90	-	-	11,757.90	-	-	-	11,757.90
				%	28.50%	0.00%	0.00%	28.50%	0.00%	0.00%	0.00%	28.50%
4923		Construcción, Ampliación, Equipamiento, Mejoras y/o Remodelación a la Unidad de Salud de San Ramon, Cuscatlán	15,909.10	P	15,909.10	-	-	15,909.10	-	-	-	15,909.10
				E	8,883.63	-	-	8,883.63	-	-	-	8,883.63
				D	7,025.47	-	-	7,025.47	-	-	-	7,025.47
				%	55.80%	0.00%	0.00%	55.80%	0.00%	0.00%	0.00%	55.80%



INFORME DE AVANCE FINANCIERO POR INSTITUCION ACUMULADO AL MES DE OCTUBRE DEL PROGRAMA ANUAL DE INVERSION PUBLICA 2014
(Montos en Dólares)

INSTITUCION	CODIGO	NOMBRE PROYECTO	MONTO	FUENTES INTERNAS				FUENTES EXTERNAS			TOTAL	
				FONDO GENERAL	RECUR. PROPIOS	OTROS	TOTAL	PRESTAMOS	DONACIONES	TOTAL		
4855		Ampliación, Equipamiento, Mejoras y/o Remodelación de la Unidad de Salud El Paisnal, San Salvador	15,498.86	P	15,498.86	-	-	15,498.86	-	-	-	15,498.86
				E	1,986.72	-	-	1,986.72	-	-	-	1,986.72
				D	13,512.14	-	-	13,512.14	-	-	-	13,512.14
				%	12.80%	0.00%	0.00%	12.80%	0.00%	0.00%	0.00%	12.80%
4873		Ampliación, Equipamiento, Mejoras y/o Remodelación de la Unidad de Salud San Antonio Silva, San Miguel	15,024.41	P	15,024.41	-	-	15,024.41	-	-	-	15,024.41
				E	11,138.97	-	-	11,138.97	-	-	-	11,138.97
				D	3,885.44	-	-	3,885.44	-	-	-	3,885.44
				%	74.10%	0.00%	0.00%	74.10%	0.00%	0.00%	0.00%	74.10%
4917		Ampliación, Equipamiento, Mejoras y/o Remodelación de la Unidad de Salud La Hachadura, San Francisco Menéndez, Ahuachapán	14,676.75	P	14,676.75	-	-	14,676.75	-	-	-	14,676.75
				E	4,347.37	-	-	4,347.37	-	-	-	4,347.37
				D	10,329.38	-	-	10,329.38	-	-	-	10,329.38
				%	29.60%	0.00%	0.00%	29.60%	0.00%	0.00%	0.00%	29.60%
4932		Construcción, Ampliación, Equipamiento, Mejoras y/o Remodelación a la Unidad de Salud de Mercedes La Ceiba, La Paz	14,477.99	P	14,477.99	-	-	14,477.99	-	-	-	14,477.99
				E	12,030.10	-	-	12,030.10	-	-	-	12,030.10
				D	2,447.89	-	-	2,447.89	-	-	-	2,447.89
				%	83.10%	0.00%	0.00%	83.10%	0.00%	0.00%	0.00%	83.10%
4935		Construcción, Ampliación, Equipamiento, Mejoras y/o Remodelación a la Unidad de Salud de San Juan Talpa, La Paz	14,249.38	P	14,249.38	-	-	14,249.38	-	-	-	14,249.38
				E	12,558.20	-	-	12,558.20	-	-	-	12,558.20
				D	1,691.18	-	-	1,691.18	-	-	-	1,691.18
				%	88.10%	0.00%	0.00%	88.10%	0.00%	0.00%	0.00%	88.10%
4898		Ampliación, Equipamiento, Mejoras y/o Remodelación de la Unidad de Salud La Parada, Candelaria de la Frontera, Santa Ana	13,816.25	P	13,816.25	-	-	13,816.25	-	-	-	13,816.25
				E	2,855.32	-	-	2,855.32	-	-	-	2,855.32
				D	10,960.93	-	-	10,960.93	-	-	-	10,960.93
				%	20.70%	0.00%	0.00%	20.70%	0.00%	0.00%	0.00%	20.70%
4888		Ampliación, Equipamiento, Mejoras y/o Remodelación de la Unidad de Salud Manuel Gallardo, Colón, La Libertad	13,764.24	P	13,764.24	-	-	13,764.24	-	-	-	13,764.24
				E	4,507.99	-	-	4,507.99	-	-	-	4,507.99
				D	9,256.25	-	-	9,256.25	-	-	-	9,256.25
				%	32.80%	0.00%	0.00%	32.80%	0.00%	0.00%	0.00%	32.80%
4657		Programa de Extensión de Cobertura en la Zona Rural (período 2009-2011)	13,324.66	P	13,324.66	-	-	13,324.66	-	-	-	13,324.66
				E	702.00	-	-	702.00	-	-	-	702.00
				D	12,622.66	-	-	12,622.66	-	-	-	12,622.66
				%	5.30%	0.00%	0.00%	5.30%	0.00%	0.00%	0.00%	5.30%
4854		Ampliación, Equipamiento, Mejoras y/o Remodelación de la Unidad de Salud de Guazapa, San Salvador	13,294.41	P	13,294.41	-	-	13,294.41	-	-	-	13,294.41
				E	2,976.25	-	-	2,976.25	-	-	-	2,976.25
				D	10,318.16	-	-	10,318.16	-	-	-	10,318.16
				%	22.40%	0.00%	0.00%	22.40%	0.00%	0.00%	0.00%	22.40%
4659		Remodelación y equipamiento del Edificio de Especialidades del Hospital Nacional Rosales	13,017.44	P	13,017.44	-	-	13,017.44	-	-	-	13,017.44
				E	12,436.02	-	-	12,436.02	-	-	-	12,436.02
				D	581.42	-	-	581.42	-	-	-	581.42
				%	95.50%	0.00%	0.00%	95.50%	0.00%	0.00%	0.00%	95.50%
4937		Construcción, Ampliación, Equipamiento, Mejoras y/o Remodelación a la Unidad de Salud de Tepetitán, San Vicente	12,652.12	P	12,652.12	-	-	12,652.12	-	-	-	12,652.12
				E	5,602.23	-	-	5,602.23	-	-	-	5,602.23
				D	7,049.89	-	-	7,049.89	-	-	-	7,049.89
				%	44.30%	0.00%	0.00%	44.30%	0.00%	0.00%	0.00%	44.30%
4872		Ampliación, Equipamiento, Mejoras y/o Remodelación de la Unidad de Salud Milagro de la Paz, San Miguel	12,369.55	P	12,369.55	-	-	12,369.55	-	-	-	12,369.55
				E	9,520.39	-	-	9,520.39	-	-	-	9,520.39
				D	2,849.16	-	-	2,849.16	-	-	-	2,849.16
				%	77.00%	0.00%	0.00%	77.00%	0.00%	0.00%	0.00%	77.00%
4849		Ampliación, Equipamiento, Mejoras y/o Remodelación de la Unidad de Salud San Marcos, San Salvador	12,312.57	P	12,312.57	-	-	12,312.57	-	-	-	12,312.57
				E	4,404.45	-	-	4,404.45	-	-	-	4,404.45
				D	7,908.12	-	-	7,908.12	-	-	-	7,908.12
				%	35.80%	0.00%	0.00%	35.80%	0.00%	0.00%	0.00%	35.80%
4903		Ampliación, Equipamiento, Mejoras y/o Remodelación de la Unidad de Salud San Juan las Minas, Metapán, Santa Ana	11,566.76	P	11,566.76	-	-	11,566.76	-	-	-	11,566.76
				E	4,065.37	-	-	4,065.37	-	-	-	4,065.37
				D	7,501.39	-	-	7,501.39	-	-	-	7,501.39
				%	35.10%	0.00%	0.00%	35.10%	0.00%	0.00%	0.00%	35.10%



INFORME DE AVANCE FINANCIERO POR INSTITUCION ACUMULADO AL MES DE OCTUBRE DEL PROGRAMA ANUAL DE INVERSION PUBLICA 2014
(Montos en Dólares)

INSTITUCION	CODIGO	NOMBRE PROYECTO	MONTO	FUENTES INTERNAS				FUENTES EXTERNAS			TOTAL	
				FONDO GENERAL	RECUR. PROPIOS	OTROS	TOTAL	PRESTAMOS	DONACIONES	TOTAL		
4922		Construcción, Ampliación, Equipamiento, Mejoras y/o Remodelación a la Unidad de Salud de San Jose Guayabal, Cuscatlán	11,361.75	P	11,361.75	-	-	11,361.75	-	-	-	11,361.75
				E	5,894.80	-	-	5,894.80	-	-	-	5,894.80
				D	5,466.95	-	-	5,466.95	-	-	-	5,466.95
				%	51.90%	0.00%	0.00%	51.90%	0.00%	0.00%	0.00%	51.90%
4846		Ampliación, Equipamiento, Mejoras y/o Remodelación de la Unidad de Salud Villa Mariona, Cuscatancingo, San Salvador	10,979.44	P	10,979.44	-	-	10,979.44	-	-	-	10,979.44
				E	4,044.50	-	-	4,044.50	-	-	-	4,044.50
				D	6,934.94	-	-	6,934.94	-	-	-	6,934.94
				%	36.80%	0.00%	0.00%	36.80%	0.00%	0.00%	0.00%	36.80%
4885		Ampliación, Equipamiento, Mejoras y/o Remodelación de la Unidad de Salud de Arracaos, Nueva Concepción, Chalatenango	10,780.14	P	10,780.14	-	-	10,780.14	-	-	-	10,780.14
				E	8,962.98	-	-	8,962.98	-	-	-	8,962.98
				D	1,817.16	-	-	1,817.16	-	-	-	1,817.16
				%	83.10%	0.00%	0.00%	83.10%	0.00%	0.00%	0.00%	83.10%
4845		Ampliación, Equipamiento, Mejoras y/o Remodelación de la Unidad de Salud Popotlan, Apopa, San Salvador	10,453.81	P	10,453.81	-	-	10,453.81	-	-	-	10,453.81
				E	3,763.53	-	-	3,763.53	-	-	-	3,763.53
				D	6,690.28	-	-	6,690.28	-	-	-	6,690.28
				%	36.00%	0.00%	0.00%	36.00%	0.00%	0.00%	0.00%	36.00%
4875		Ampliación, Equipamiento, Mejoras y/o Remodelación de la Unidad de Salud Primavera, El Tránsito, San Miguel	10,190.34	P	10,190.34	-	-	10,190.34	-	-	-	10,190.34
				E	3,189.00	-	-	3,189.00	-	-	-	3,189.00
				D	7,001.34	-	-	7,001.34	-	-	-	7,001.34
				%	31.30%	0.00%	0.00%	31.30%	0.00%	0.00%	0.00%	31.30%
4841		Ampliación, Equipamiento, Mejoras y/o Remodelación de la Unidad de Salud Rosario de Mora, San Salvador	9,541.88	P	9,541.88	-	-	9,541.88	-	-	-	9,541.88
				E	3,103.58	-	-	3,103.58	-	-	-	3,103.58
				D	6,438.30	-	-	6,438.30	-	-	-	6,438.30
				%	32.50%	0.00%	0.00%	32.50%	0.00%	0.00%	0.00%	32.50%
4869		Ampliación, Equipamiento, Mejoras y/o Remodelación de la Unidad de Salud Comacaran, San Miguel	9,470.05	P	9,470.05	-	-	9,470.05	-	-	-	9,470.05
				E	2,716.71	-	-	2,716.71	-	-	-	2,716.71
				D	6,753.34	-	-	6,753.34	-	-	-	6,753.34
				%	28.70%	0.00%	0.00%	28.70%	0.00%	0.00%	0.00%	28.70%
4878		Construcción y Equipamiento de la Unidad de Salud El Molino, Usulután	7,976.77	P	7,976.77	-	-	7,976.77	-	-	-	7,976.77
				E	5,113.57	-	-	5,113.57	-	-	-	5,113.57
				D	2,863.20	-	-	2,863.20	-	-	-	2,863.20
				%	64.10%	0.00%	0.00%	64.10%	0.00%	0.00%	0.00%	64.10%
4931		Ampliación, Equipamiento, Mejoras y/o Remodelación a la Unidad de Salud de Cuyultitan, La Paz	7,974.48	P	7,974.48	-	-	7,974.48	-	-	-	7,974.48
				E	5,969.28	-	-	5,969.28	-	-	-	5,969.28
				D	2,005.20	-	-	2,005.20	-	-	-	2,005.20
				%	74.90%	0.00%	0.00%	74.90%	0.00%	0.00%	0.00%	74.90%
4901		Ampliación, Equipamiento, Mejoras y/o Remodelación de la Unidad de Salud Belen Guijat, Metapán, Santa Ana	7,756.12	P	7,756.12	-	-	7,756.12	-	-	-	7,756.12
				E	6,085.46	-	-	6,085.46	-	-	-	6,085.46
				D	1,670.66	-	-	1,670.66	-	-	-	1,670.66
				%	78.50%	0.00%	0.00%	78.50%	0.00%	0.00%	0.00%	78.50%
4848		Ampliación, Equipamiento, Mejoras y/o Remodelación de la Unidad de Salud de Nejapa, San Salvador	7,138.66	P	7,138.66	-	-	7,138.66	-	-	-	7,138.66
				E	1,875.00	-	-	1,875.00	-	-	-	1,875.00
				D	5,263.66	-	-	5,263.66	-	-	-	5,263.66
				%	26.30%	0.00%	0.00%	26.30%	0.00%	0.00%	0.00%	26.30%
4904		Ampliación, Equipamiento, Mejoras y/o Remodelación de la Unidad de Salud San Sebastian Salitrillo, Santa Ana	6,472.41	P	6,472.41	-	-	6,472.41	-	-	-	6,472.41
				E	1,558.49	-	-	1,558.49	-	-	-	1,558.49
				D	4,913.92	-	-	4,913.92	-	-	-	4,913.92
				%	24.10%	0.00%	0.00%	24.10%	0.00%	0.00%	0.00%	24.10%
4900		Ampliación, Equipamiento, Mejoras y/o Remodelación de la Unidad de Salud El Congo, Santa Ana	5,334.63	P	5,334.63	-	-	5,334.63	-	-	-	5,334.63
				E	3,657.29	-	-	3,657.29	-	-	-	3,657.29
				D	1,677.34	-	-	1,677.34	-	-	-	1,677.34
				%	68.60%	0.00%	0.00%	68.60%	0.00%	0.00%	0.00%	68.60%
4863		Ampliación, Equipamiento, Mejoras y/o Remodelación de la Unidad de Salud La Playa, La Unión	4,846.10	P	4,846.10	-	-	4,846.10	-	-	-	4,846.10
				E	1,785.40	-	-	1,785.40	-	-	-	1,785.40
				D	3,060.70	-	-	3,060.70	-	-	-	3,060.70
				%	36.80%	0.00%	0.00%	36.80%	0.00%	0.00%	0.00%	36.80%



INFORME DE AVANCE FINANCIERO POR INSTITUCION ACUMULADO AL MES DE OCTUBRE DEL PROGRAMA ANUAL DE INVERSION PUBLICA 2014
(Montos en Dólares)

INSTITUCION	CODIGO	NOMBRE PROYECTO	MONTO	FUENTES INTERNAS				FUENTES EXTERNAS			TOTAL	
				FONDO GENERAL	RECUR. PROPIOS	OTROS	TOTAL	PRESTAMOS	DONACIONES	TOTAL		
4916		Ampliación , Equipamiento,Mejoras y/o Remodelación de la Unidad de Salud Las Chinamas, Ahuachapán	4,807.43	P	4,807.43	-	-	4,807.43	-	-	-	4,807.43
				E	3,800.87	-	-	3,800.87	-	-	-	3,800.87
				D	1,006.56	-	-	1,006.56	-	-	-	1,006.56
				%	79.10%	0.00%	0.00%	79.10%	0.00%	0.00%	0.00%	79.10%
4871		Ampliación , Equipamiento, Mejoras y/o Remodelación de la Unidad de Salud El Cuco, Chirilagua, San Miguel	4,783.21	P	4,783.21	-	-	4,783.21	-	-	-	4,783.21
				E	561.37	-	-	561.37	-	-	-	561.37
				D	4,221.84	-	-	4,221.84	-	-	-	4,221.84
				%	11.70%	0.00%	0.00%	11.70%	0.00%	0.00%	0.00%	11.70%
4936		Construcción, Ampliación, Equipamiento, Mejoras y/o Remodelación a la Unidad de Salud de San Rafael Obrajuelo, La Paz	4,663.73	P	4,663.73	-	-	4,663.73	-	-	-	4,663.73
				E	2,713.13	-	-	2,713.13	-	-	-	2,713.13
				D	1,950.60	-	-	1,950.60	-	-	-	1,950.60
				%	58.20%	0.00%	0.00%	58.20%	0.00%	0.00%	0.00%	58.20%
4838		Ampliación, Equipamiento, Mejoras y/o Remodelación de la Unidad de Salud de Monserrat, San Salvador	4,518.00	P	4,518.00	-	-	4,518.00	-	-	-	4,518.00
				E	1,443.00	-	-	1,443.00	-	-	-	1,443.00
				D	3,075.00	-	-	3,075.00	-	-	-	3,075.00
				%	31.90%	0.00%	0.00%	31.90%	0.00%	0.00%	0.00%	31.90%
4892		Ampliación, Equipamiento, Mejoras y/o Remodelación de la Unidad de Salud San Pablo Tacachico, La Libertad	4,443.03	P	4,443.03	-	-	4,443.03	-	-	-	4,443.03
				E	2,235.95	-	-	2,235.95	-	-	-	2,235.95
				D	2,207.08	-	-	2,207.08	-	-	-	2,207.08
				%	50.30%	0.00%	0.00%	50.30%	0.00%	0.00%	0.00%	50.30%
4934		Ampliación, Equipamiento, Mejoras y/o Remodelación a la Unidad de Salud de San Francisco Chinameca, La Paz	4,279.96	P	4,279.96	-	-	4,279.96	-	-	-	4,279.96
				E	2,190.73	-	-	2,190.73	-	-	-	2,190.73
				D	2,089.23	-	-	2,089.23	-	-	-	2,089.23
				%	51.20%	0.00%	0.00%	51.20%	0.00%	0.00%	0.00%	51.20%
4921		Construcción y Equipamiento de la Unidad de Salud de San Pedro Perulapán, Cuscatlán	4,138.20	P	4,138.20	-	-	4,138.20	-	-	-	4,138.20
				E	2,238.40	-	-	2,238.40	-	-	-	2,238.40
				D	1,899.80	-	-	1,899.80	-	-	-	1,899.80
				%	54.10%	0.00%	0.00%	54.10%	0.00%	0.00%	0.00%	54.10%
4840		Ampliación, Equipamiento, Mejoras y/o Remodelación de la Unidad de Salud San Miguelito, San Salvador	3,795.06	P	3,795.06	-	-	3,795.06	-	-	-	3,795.06
				E	1,657.96	-	-	1,657.96	-	-	-	1,657.96
				D	2,137.10	-	-	2,137.10	-	-	-	2,137.10
				%	43.70%	0.00%	0.00%	43.70%	0.00%	0.00%	0.00%	43.70%
4857		Ampliación, Equipamiento, Mejoras y/o Remodelación de la Unidad de Salud de Amatepec, Soyapango, San Salvador	3,436.76	P	3,436.76	-	-	3,436.76	-	-	-	3,436.76
				E	1,676.16	-	-	1,676.16	-	-	-	1,676.16
				D	1,760.60	-	-	1,760.60	-	-	-	1,760.60
				%	48.80%	0.00%	0.00%	48.80%	0.00%	0.00%	0.00%	48.80%
4914		Construcción y Equipamiento de la Unidad de Salud San Lorenzo, Ahuachapán	3,345.02	P	3,345.02	-	-	3,345.02	-	-	-	3,345.02
				E	1,201.59	-	-	1,201.59	-	-	-	1,201.59
				D	2,143.43	-	-	2,143.43	-	-	-	2,143.43
				%	35.90%	0.00%	0.00%	35.90%	0.00%	0.00%	0.00%	35.90%
4909		Construcción y Equipamiento de la Unidad de Salud San Antonio Pajonal, Santa Ana	3,247.54	P	3,247.54	-	-	3,247.54	-	-	-	3,247.54
				E	1,502.81	-	-	1,502.81	-	-	-	1,502.81
				D	1,744.73	-	-	1,744.73	-	-	-	1,744.73
				%	46.30%	0.00%	0.00%	46.30%	0.00%	0.00%	0.00%	46.30%
4915		Construcción y Equipamiento de la Unidad de Salud de San Jose Naranjo, Jujutla, Ahuachapán	2,955.30	P	2,955.30	-	-	2,955.30	-	-	-	2,955.30
				E	1,317.87	-	-	1,317.87	-	-	-	1,317.87
				D	1,637.43	-	-	1,637.43	-	-	-	1,637.43
				%	44.60%	0.00%	0.00%	44.60%	0.00%	0.00%	0.00%	44.60%
4899		Construcción y Equipamiento de la Unidad de Salud Sabanetas, Chalchuapa, Santa Ana	2,946.14	P	2,946.14	-	-	2,946.14	-	-	-	2,946.14
				E	1,567.20	-	-	1,567.20	-	-	-	1,567.20
				D	1,378.94	-	-	1,378.94	-	-	-	1,378.94
				%	53.20%	0.00%	0.00%	53.20%	0.00%	0.00%	0.00%	53.20%
4842		Ampliación, Equipamiento, Mejoras y/o Remodelación de la Unidad de Salud Barrios, San Salvador	2,702.87	P	2,702.87	-	-	2,702.87	-	-	-	2,702.87
				E	50.00	-	-	50.00	-	-	-	50.00
				D	2,652.87	-	-	2,652.87	-	-	-	2,652.87
				%	1.80%	0.00%	0.00%	1.80%	0.00%	0.00%	0.00%	1.80%



INFORME DE AVANCE FINANCIERO POR INSTITUCION ACUMULADO AL MES DE OCTUBRE DEL PROGRAMA ANUAL DE INVERSION PUBLICA 2014
(Montos en Dólares)

INSTITUCION	CODIGO	NOMBRE PROYECTO	MONTO	FUENTES INTERNAS				FUENTES EXTERNAS			TOTAL	
				FONDO GENERAL	RECUR. PROPIOS	OTROS	TOTAL	PRESTAMOS	DONACIONES	TOTAL		
	4843	Ampliación, Equipamiento, Mejoras y/o Remodelación de la Unidad de Salud Aguilares, San Salvador	2,476.65	P	2,476.65	-	-	2,476.65	-	-	-	2,476.65
				E	1,316.15	-	-	1,316.15	-	-	-	1,316.15
				D	1,160.50	-	-	1,160.50	-	-	-	1,160.50
				%	53.10%	0.00%	0.00%	53.10%	0.00%	0.00%	0.00%	53.10%
	4856	Ampliación, Equipamiento, Mejoras y/o Remodelación de la Unidad de Salud de Zacamil, Ayutuxtepeque, San Salvador	2,064.78	P	2,064.78	-	-	2,064.78	-	-	-	2,064.78
				E	1,675.84	-	-	1,675.84	-	-	-	1,675.84
				D	388.94	-	-	388.94	-	-	-	388.94
				%	81.20%	0.00%	0.00%	81.20%	0.00%	0.00%	0.00%	81.20%
	4877	Ampliación , Equipamiento, Mejoras y/o Remodelación de la Unidad de Salud El Triunfo, Usulután	2,019.15	P	2,019.15	-	-	2,019.15	-	-	-	2,019.15
				E	608.21	-	-	608.21	-	-	-	608.21
				D	1,410.94	-	-	1,410.94	-	-	-	1,410.94
				%	30.10%	0.00%	0.00%	30.10%	0.00%	0.00%	0.00%	30.10%
	4896	Ampliación, Equipamiento, Mejoras y/o Remodelación de la Unidad de Salud Planes de la Laguna, Santa Ana	1,891.92	P	1,891.92	-	-	1,891.92	-	-	-	1,891.92
				E	13.92	-	-	13.92	-	-	-	13.92
				D	1,878.00	-	-	1,878.00	-	-	-	1,878.00
				%	0.70%	0.00%	0.00%	0.70%	0.00%	0.00%	0.00%	0.70%
	4883	Ampliación , Equipamiento, Mejoras y/o Remodelación de la Unidad de Salud La Palma, Chalatenango	1,872.13	P	1,872.13	-	-	1,872.13	-	-	-	1,872.13
				E	801.19	-	-	801.19	-	-	-	801.19
				D	1,070.94	-	-	1,070.94	-	-	-	1,070.94
				%	42.80%	0.00%	0.00%	42.80%	0.00%	0.00%	0.00%	42.80%
	4870	Ampliación , Equipamiento, Mejoras y/o Remodelación de la Unidad de Salud Lototique, San Miguel	1,426.15	P	1,426.15	-	-	1,426.15	-	-	-	1,426.15
				E	276.81	-	-	276.81	-	-	-	276.81
				D	1,149.34	-	-	1,149.34	-	-	-	1,149.34
				%	19.40%	0.00%	0.00%	19.40%	0.00%	0.00%	0.00%	19.40%
	4844	Ampliación, Equipamiento, Mejoras y/o Remodelación de la Unidad de Salud Chintuc, Apopa, San Salvador	565.78	P	565.78	-	-	565.78	-	-	-	565.78
				E	4.25	-	-	4.25	-	-	-	4.25
				D	561.53	-	-	561.53	-	-	-	561.53
				%	0.80%	0.00%	0.00%	0.80%	0.00%	0.00%	0.00%	0.80%
	4658	Fortalecimiento de los Sistemas de Información de la Red de Establecimientos de Salud.	266.09	P	266.09	-	-	266.09	-	-	-	266.09
				E	-	-	-	-	-	-	-	-
				D	266.09	-	-	266.09	-	-	-	266.09
				%	0.00%	0.00%	0.00%	0.00%	0.00%	0.00%	0.00%	0.00%
	4886	Ampliación , Equipamiento, Mejoras y/o Remodelación de la Unidad de Salud de Azacualpa, Chalatenango	233.96	P	233.96	-	-	233.96	-	-	-	233.96
				E	28.85	-	-	28.85	-	-	-	28.85
				D	205.11	-	-	205.11	-	-	-	205.11
				%	12.30%	0.00%	0.00%	12.30%	0.00%	0.00%	0.00%	12.30%
	4660	Remodelación y equipamiento del Hospital Nacional de Chalchuapa	2.87	P	2.87	-	-	2.87	-	-	-	2.87
				E	-	-	-	-	-	-	-	-
				D	2.87	-	-	2.87	-	-	-	2.87
				%	0.00%	0.00%	0.00%	0.00%	0.00%	0.00%	0.00%	0.00%
UES			9,750,686.80	P	8,091,917.06	-	-	8,091,917.06	-	-	-	8,091,917.06
				E	1,080,102.48	-	-	1,080,102.48	-	-	-	1,080,102.48
				D	7,011,814.58	-	-	7,011,814.58	-	-	-	7,011,814.58
				%	13.30%	0.00%	0.00%	13.30%	0.00%	0.00%	0.00%	13.30%
	3762	CONSTRUCCION DE BOVEDA	6,500,000.00	P	5,200,000.00	-	-	5,200,000.00	-	-	-	5,200,000.00
				E	-	-	-	-	-	-	-	-
				D	5,200,000.00	-	-	5,200,000.00	-	-	-	5,200,000.00
				%	0.00%	0.00%	0.00%	0.00%	0.00%	0.00%	0.00%	0.00%
	5025	FORTALECIMIENTO DEL PROGRAMA JÓVENES TALENTO DE LA UNIVERSIDAD DE EL SALVADOR	1,183,393.80	P	913,284.78	-	-	913,284.78	-	-	-	913,284.78
				E	287,971.04	-	-	287,971.04	-	-	-	287,971.04
				D	625,313.74	-	-	625,313.74	-	-	-	625,313.74
				%	31.50%	0.00%	0.00%	31.50%	0.00%	0.00%	0.00%	31.50%
	5015	Construcción de Edificio para instituto de Investigaciones Agroalimentarias de la Facultad de Ciencias Agronómicas	653,846.00	P	653,846.00	-	-	653,846.00	-	-	-	653,846.00
				E	374,136.16	-	-	374,136.16	-	-	-	374,136.16
				D	279,709.84	-	-	279,709.84	-	-	-	279,709.84
				%	57.20%	0.00%	0.00%	57.20%	0.00%	0.00%	0.00%	57.20%



INFORME DE AVANCE FINANCIERO POR INSTITUCION ACUMULADO AL MES DE OCTUBRE DEL PROGRAMA ANUAL DE INVERSION PUBLICA 2014
(Montos en Dólares)

INSTITUCION	CODIGO	NOMBRE PROYECTO	MONTO	FUENTES INTERNAS				FUENTES EXTERNAS			TOTAL	
				FONDO GENERAL	RECUR. PROPIOS	OTROS	TOTAL	PRESTAMOS	DONACIONES	TOTAL		
ANDA			979,044.53	P	910,988.06	-	-	910,988.06	-	-	-	910,988.06
				E	777,873.66	-	-	777,873.66	-	-	-	777,873.66
				D	133,114.40	-	-	133,114.40	-	-	-	133,114.40
				%	85.40%	0.00%	0.00%	85.40%	0.00%	0.00%	0.00%	85.40%
5982		RECONSTRUCCIÓN DE COLECTOR PRIMARIO Y RED DE ALCANTARILLADO SANITARIO EN LA 10 ª CALLE PONIENTE EN EL MUNICIPIO DE AGUILARES, DEPARTAMENTO DE SAN SALVADOR	414,739.41	P	414,739.41	-	-	414,739.41	-	-	-	414,739.41
				E	414,739.41	-	-	414,739.41	-	-	-	414,739.41
				D	-	-	-	-	-	-	-	-
				%	100.00%	0.00%	0.00%	100.00%	0.00%	0.00%	0.00%	100.00%
4586		CONSTRUCCION DE UN SISTEMA DE TRATAMIENTO EN LA PLANTA SAN DIEGO EN EL MUNICIPIO DE METAPAN, DEPARTAMENTO DE SANTA ANA	230,547.62	P	230,547.62	-	-	230,547.62	-	-	-	230,547.62
				E	193,786.78	-	-	193,786.78	-	-	-	193,786.78
				D	36,760.84	-	-	36,760.84	-	-	-	36,760.84
				%	84.10%	0.00%	0.00%	84.10%	0.00%	0.00%	0.00%	84.10%
4612		MEJORAMIENTO DEL SISTEMA DE ABASTECIMIENTO DE AGUA POTABLE DE JUCUARAN, MUNICIPIO DE JUCUARAN DEPARTAMENTO DE USulután.	169,686.09	P	169,347.47	-	-	169,347.47	-	-	-	169,347.47
				E	169,347.47	-	-	169,347.47	-	-	-	169,347.47
				D	-	-	-	-	-	-	-	-
				%	100.00%	0.00%	0.00%	100.00%	0.00%	0.00%	0.00%	100.00%
4576		PERFORACION Y EQUIPAMIENTO DE POZO PROFUNDO EN PLANTA DE BOMBEO PROCAVIA Y LINEA ADUCTORA ø 10 HASTA TANQUE EL PALMAR, JURISDICCION DE SANTA ANA.	68,807.34	P	68,807.34	-	-	68,807.34	-	-	-	68,807.34
				E	-	-	-	-	-	-	-	
				D	68,807.34	-	-	68,807.34	-	-	-	68,807.34
				%	0.00%	0.00%	0.00%	0.00%	0.00%	0.00%	0.00%	0.00%
4611		MEJORAMIENTO DEL SISTEMA DE ABASTECIMIENTO DE AGUA POTABLE DE PUERTO EL TRIUNFO, DEPARTAMENTO DE USULUTAN.	67,717.85	P	-	-	-	-	-	-	-	-
				E	-	-	-	-	-	-	-	-
				D	-	-	-	-	-	-	-	-
				%	0.00%	0.00%	0.00%	0.00%	0.00%	0.00%	0.00%	0.00%
4574		PERFORACION, EQUIPAMIENTO E INCORPORACION DE POZO GEMELO EN ESTACION DE BOMBEO COLOMBIA-LA TOMA, MUNICIPIO DE QUEZALTEPEQUE.	27,546.22	P	27,546.22	-	-	27,546.22	-	-	-	27,546.22
				E	-	-	-	-	-	-	-	
				D	27,546.22	-	-	27,546.22	-	-	-	27,546.22
				%	0.00%	0.00%	0.00%	0.00%	0.00%	0.00%	0.00%	0.00%
MAG			386,648.72	P	362,864.40	-	-	362,864.40	-	-	-	362,864.40
				E	271,294.66	-	-	271,294.66	-	-	-	271,294.66
				D	91,569.74	-	-	91,569.74	-	-	-	91,569.74
				%	74.80%	0.00%	0.00%	74.80%	0.00%	0.00%	0.00%	74.80%
4643		Fomento de la producción y productividad en los cultivos de granos básicos, hortalizas y frutales en El Salvador	379,654.83	P	362,864.40	-	-	362,864.40	-	-	-	362,864.40
				E	271,294.66	-	-	271,294.66	-	-	-	271,294.66
				D	91,569.74	-	-	91,569.74	-	-	-	91,569.74
				%	74.80%	0.00%	0.00%	74.80%	0.00%	0.00%	0.00%	74.80%
4646		Mantenimiento y Rehabilitación de Infraestructura Agroproductiva en los Distritos Riego y de las Obras de Control de Inundaciones	6,993.89	P	-	-	-	-	-	-	-	-
				E	-	-	-	-	-	-	-	-
				D	-	-	-	-	-	-	-	-
				%	0.00%	0.00%	0.00%	0.00%	0.00%	0.00%	0.00%	0.00%
MINED			19,967.63	P	19,967.63	-	-	19,967.63	-	-	-	19,967.63
				E	1,902.38	-	-	1,902.38	-	-	-	1,902.38
				D	18,065.25	-	-	18,065.25	-	-	-	18,065.25
				%	9.50%	0.00%	0.00%	9.50%	0.00%	0.00%	0.00%	9.50%
4690		REHABILITACION Y MEJORAMIENTO ESCUELA DE EDUCACION ESPECIAL DE SAN JACINTO, SAN SALVADOR	18,065.25	P	18,065.25	-	-	18,065.25	-	-	-	18,065.25
				E	-	-	-	-	-	-	-	-
				D	18,065.25	-	-	18,065.25	-	-	-	18,065.25
				%	0.00%	0.00%	0.00%	0.00%	0.00%	0.00%	0.00%	0.00%
4701		REHABILITACION Y MEJORAMIENTO CENTRO ESCOLAR CANTÓN SAN CARLOS, J/ DOLORES, D/ CABAÑAS	1,902.38	P	1,902.38	-	-	1,902.38	-	-	-	1,902.38
				E	1,902.38	-	-	1,902.38	-	-	-	1,902.38
				D	-	-	-	-	-	-	-	-
				%	100.00%	0.00%	0.00%	100.00%	0.00%	0.00%	0.00%	100.00%
PEIS			37,327,658.79	P	30,971,515.44	-	-	30,971,515.44	-	-	-	30,971,515.44
				E	12,893,628.68	-	-	12,893,628.68	-	-	-	12,893,628.68
				D	18,077,886.76	-	-	18,077,886.76	-	-	-	18,077,886.76
				%	41.60%	0.00%	0.00%	41.60%	0.00%	0.00%	0.00%	41.60%



INFORME DE AVANCE FINANCIERO POR INSTITUCION ACUMULADO AL MES DE OCTUBRE DEL PROGRAMA ANUAL DE INVERSION PUBLICA 2014
(Montos en Dólares)

INSTITUCION	CODIGO	NOMBRE PROYECTO	MONTO	FUENTES INTERNAS				FUENTES EXTERNAS			TOTAL	
				FONDO GENERAL	RECUR. PROPIOS	OTROS	TOTAL	PRESTAMOS	DONACIONES	TOTAL		
TOTAL GENERAL			1,104,244,134.81	P	355,608,730.94	86,395,736.46	45,167,663.01	479,705,365.20	348,454,114.94	35,228,127.60	383,682,242.54	870,854,372.95
				E	284,235,463.95	33,452,586.79	30,324,571.29	342,637,049.23	140,602,658.89	23,855,675.41	164,458,334.30	512,470,956.33
				D	71,373,266.99	52,943,149.67	14,843,091.72	137,068,315.97	207,851,456.05	11,372,452.19	219,223,908.24	358,383,416.62
				%	79.90%	38.70%	67.10%	71.40%	40.40%	67.70%	42.90%	58.80%

* Los datos relativos del mes que se informa se actualizan durante los primeros 5 días hábiles del mes posterior a este.

* P = Programado, E = Ejecutado, D = Diferencia de Ejecución

* Cifras base devengado