

PAIP 2015

PROGRAMA ANUAL DE INVERSION PUBLICA (PAIP) 2015 AL MES DE ABRIL



DIRECCION GENERAL DE INVERSION Y
CREDITO PÚBLICO

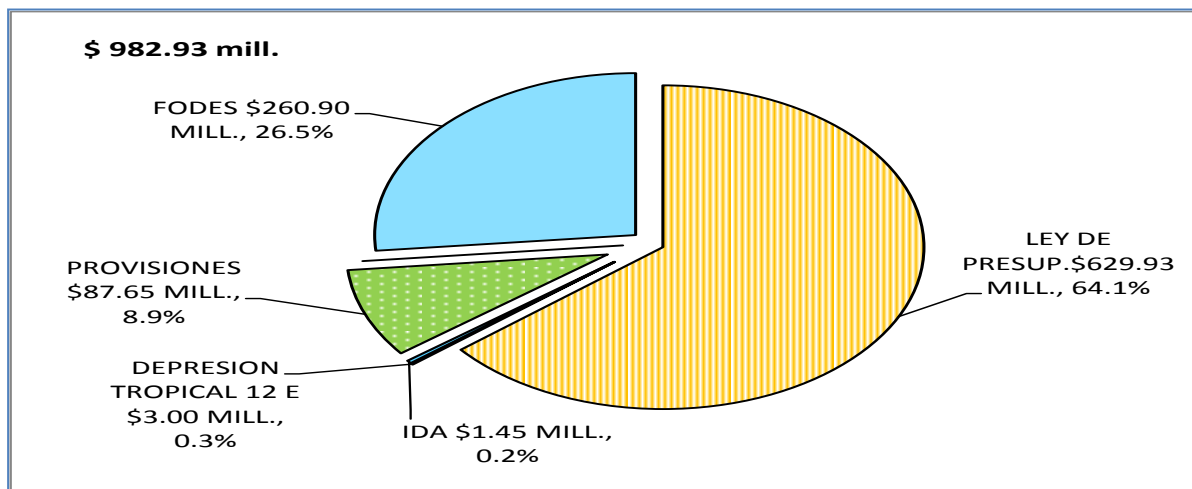
I. Información General

1.1 Composición del Programa

El PAIP 2015 vigente al mes de abril por valor de \$982.93 millones equivalente al 3.8% del PIB¹, reporta un incremento de \$30.87 millones con respecto al PAIP vigente al mes de marzo, debido al incremento en los programas Institucionales del FISDL, MAG y CONAMYPE.

En el Gráfico 1 se presenta la composición por tipo de presupuesto y/o programas especiales.

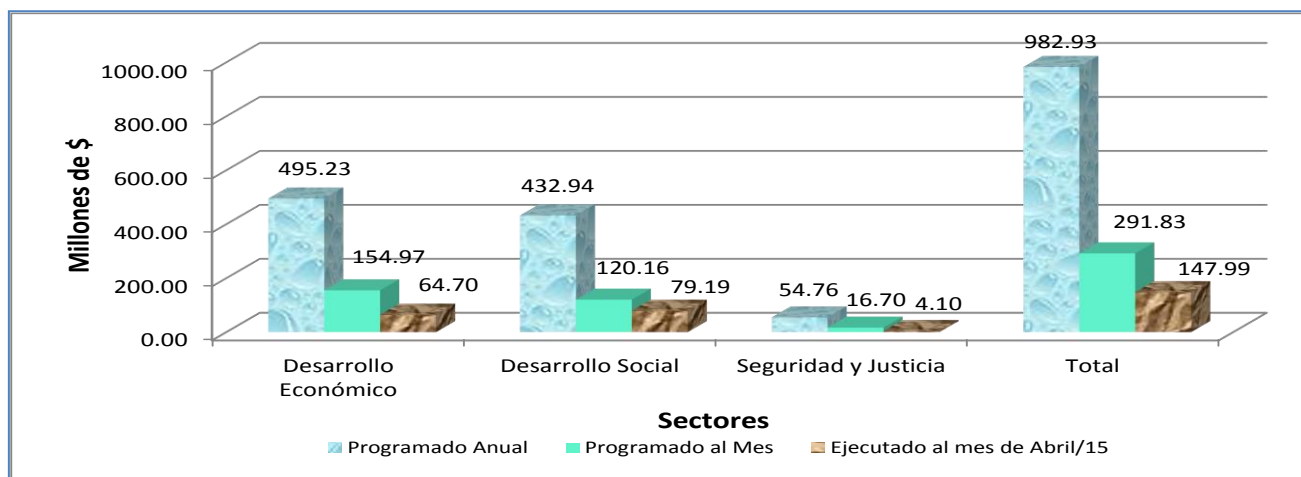
Gráfico No.1
Composición del PAIP 2015



1.2 Distribución del PAIP 2015, por Sector de Actividad

El PAIP 2015 al mes de abril contiene \$495.23 millones (50.4%) para proyectos del sector económico, \$432.94 millones (44.0%) para proyectos del sector social, y \$54.76 millones (5.6%) para proyectos del sector seguridad pública y justicia.

Gráfico No.2
PAIP 2015 por Sector de Actividad, al mes de abril



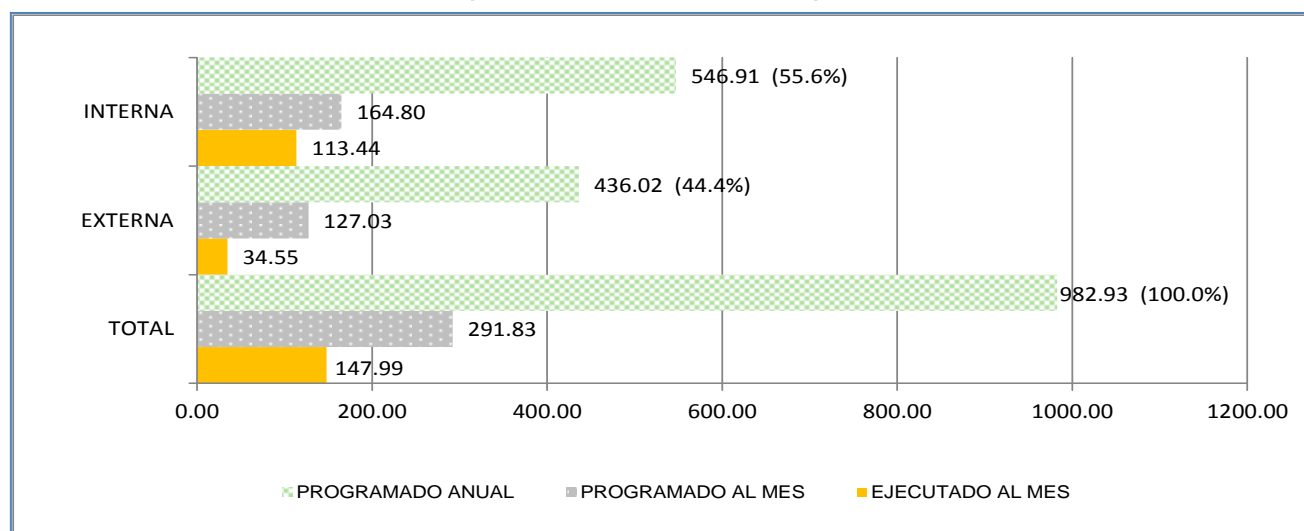
¹ PIB: US\$26,205.3 millones.

II. Comportamiento del PAIP 2015

1.3 Composición del PAIP 2015, por Fuente de Financiamiento.

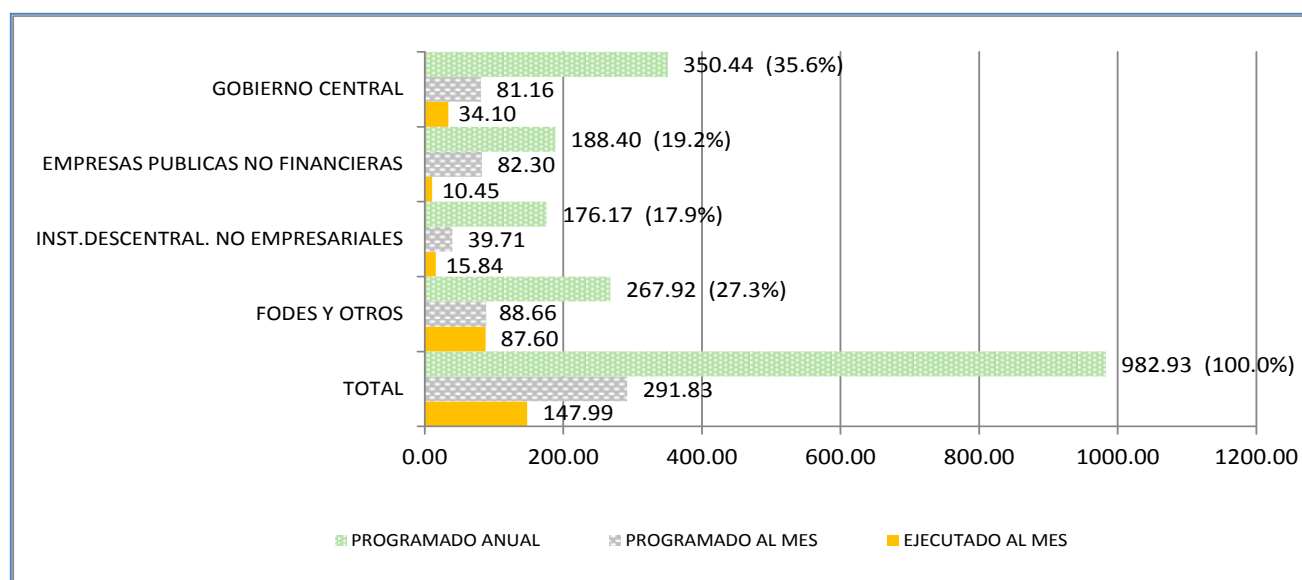
Considerando el origen interno o externo de las fuentes de financiamiento de los proyectos que conforman el PAIP 2015 vigente al mes de abril, éstos corresponden en un 55.6% a fuentes internas y el 44.4% a fuentes externas.

Gráfico No.3
Avance PAIP 2015 por Fuente de Financiamiento, al mes de abril
(Montos en millones US\$)



1.4 Composición del PAIP 2015, por Estructura del Sector Público

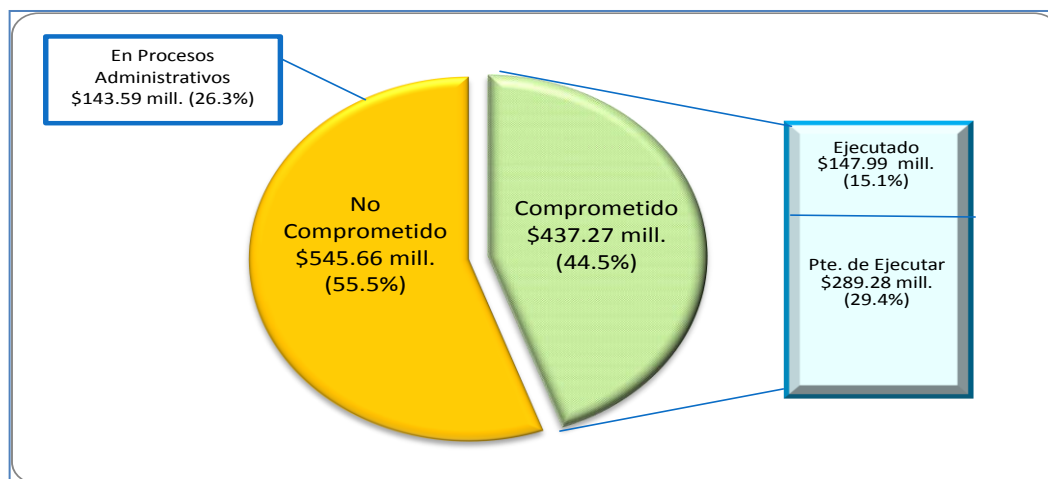
Gráfico No.4
Avance PAIP 2015 por Estructura del Sector Público, al mes de abril
(Montos en millones US\$)



2.1 Avance en el uso de los Recursos del PAIP

De acuerdo a los registros efectuados por las instituciones ejecutoras en los Sistemas de información al cierre del mes de abril, se reporta un monto de fondos comprometidos equivalente al 44.5% del PAIP vigente.

Gráfico No.5
Avance en el Uso de los Recursos del PAIP 2015 al mes de abril*

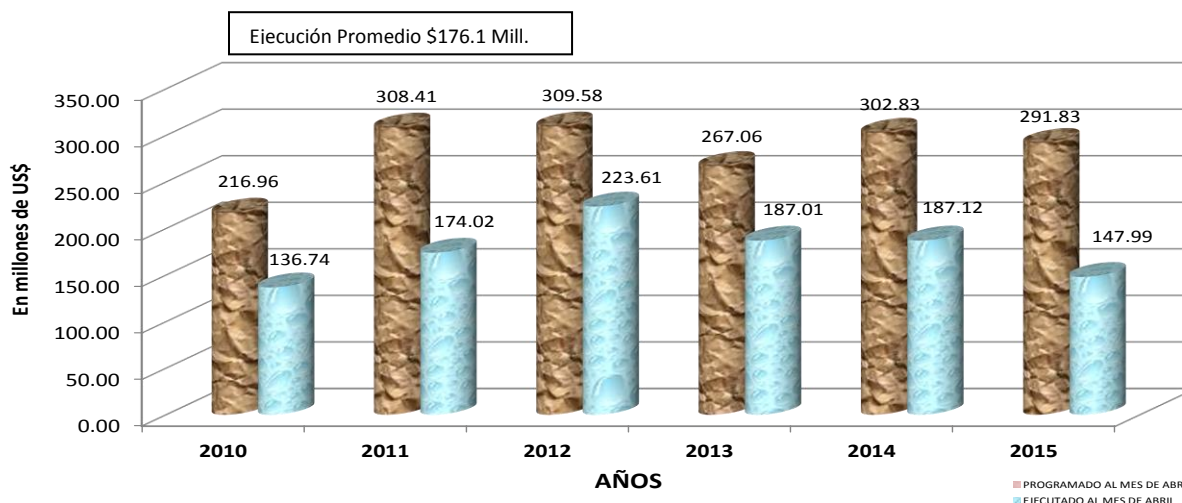


*Incluye FODES

2.2 Comparativo de la Inversión Programada / Ejecutada

En el siguiente gráfico se reportan los montos de inversión programada/ejecutada al mes de abril, durante los últimos 6 años (2010 – 2015).

Gráfico No.6
Inversión Programada/Ejecutada, al mes de abril 2010 - 2015
(En millones US\$)



2.3 Inversión Programada / Ejecutada por Institución Ejecutora

Cuadro No.1
Programación / Ejecución Financiera del PAIP 2015, al mes de Abril, por Institución
(En millones de dólares)

INSTITUCIONES	No. de Programas /Proyectos	PROGRAMA VIGENTE ANUAL	PROGRAMADO AL MES DE ABRIL	COMPROMETIDO AL MES DE ABRIL		MONTO NO COMPROMETIDO AL MES DE ABRIL	
				TOTAL	SUB TOTAL EJECUTADO	TOTAL	SUB TOTAL EN PROCESOS ADMINISTRATIVOS
GOBIERNO CENTRAL	121	350.44	81.16	120.09	34.11	230.36	88.03
VMVDU	7	64.97	15.84	35.61	9.82	29.36	12.68
MOP	47	56.85	12.91	24.11	6.05	32.74	1.19
MAG	9	53.57	5.75	7.47	4.62	46.11	5.74
MINSAL	8	43.66	13.32	13.08	3.42	30.58	28.09
DGCP -MJSP	7	23.82	7.40	-	-	23.83	18.14
MINED	7	19.99	2.83	8.73	2.64	11.25	4.95
CSJ	7	17.32	8.74	12.02	3.90	5.30	3.51
PNC - MJSP	5	13.46	0.55	4.85	0.21	8.62	8.30
VMT	1	13.07	5.56	2.01	0.32	11.06	-
MH	2	11.00	1.03	1.33	0.31	9.67	2.39
MARN	6	10.78	1.63	1.84	0.72	8.94	-
MINEC	1	6.47	1.53	2.68	0.66	3.80	2.45
AL	3	5.40	2.03	4.11	0.43	1.28	0.45
SIS CAPRES	5	5.33	0.44	0.77	0.23	4.56	-
MTYPS	2	2.41	0.91	1.48	0.78	0.93	-
INJUVE	1	1.30	0.38	0.00	-	1.30	-
CONAMYPE	1	0.89	0.31	-	-	0.89	-
SE-MJSP	2	0.14	-	-	-	0.14	0.14
EMPRESAS PUBLICAS NO FINANCIERAS	20	188.40	82.30	12.38	10.45	176.02	1.36
CEL	8	160.71	66.03	1.68	1.68	159.04	-
CEPA	1	20.97	15.10	7.70	7.70	13.26	-
ANDA	11	6.72	1.17	3.00	1.07	3.72	1.36
INSTITUCIONES DESCENTRALIZADAS NO EMPRESARIALES	48	176.17	39.71	43.05	15.84	133.11	53.03
FOVIAL	5	93.32	13.58	33.85	10.21	59.46	47.83
FISDL	19	64.28	23.09	4.38	4.51	59.90	3.13
CNR	1	8.93	1.23	3.51	0.85	5.42	2.07
ISSS	4	5.30	0.37	-	-	5.30	-
ISTU	4	1.68	1.37	1.18	0.26	0.50	-
ISNA	1	0.69	-	-	-	0.69	-
ISRI	3	0.60	-	-	-	0.60	-
ISDEMU	4	0.58	0.07	0.13	0.01	0.45	-
INDES	6	0.49	-	-	-	0.49	-
UES	1	0.30	-	-	-	0.30	-
OTRAS	14	7.02	1.70	0.85	0.63	6.17	1.17
FSV	3	2.73	0.74	-	0.09	2.73	0.20
FONAVIPO	8	2.27	0.56	0.48	0.33	1.79	0.97
FONAES	3	2.02	0.40	0.37	0.21	1.65	-
SUB-TOTAL	203	722.03	204.87	176.37	61.03	545.66	143.59
FODES		260.90	86.96	260.90	86.96	-	-
TOTAL		982.93	291.83	437.27	147.99	545.66	143.59

2.4 Avance al mes de abril por Programa y Presupuesto

Cuadro No.2
Avance del PAIP 2015 por Programa y Presupuesto al mes de abril
(En millones US\$)

PROGRAMA / PRESUPUESTO	Programado vigente anual	Programado al mes de abril	Ejecutado al mes de abril	COMPROMETIDO			NO COMPROMETIDO		
				TOTAL	EJECUTADO AL MES DE ABRIL	PENDIENTE DE EJECUTAR	TOTAL	EN PROCESOS ADMINIST.	SIN INICIAR PROCESOS ADMINIST.
	1	2	3	4	5	6=4-5	7	8	9=7-8
PROYECTOS REGULARES	629.93	162.76	36.20	88.47	36.20	52.27	541.46	142.62	398.84
IDA	1.45	0.33	0.18	0.25	0.18	0.07	1.20	0.97	0.23
Depresión Tropical 12E	3.00	0.05	-	-	-	-	3.00	-	3.00
PROVISIONES 2014	87.65	41.73	24.65	87.65	24.65	63.00	-	-	-
Subtotal	722.03	204.87	61.03	176.37	61.03	115.34	545.66	143.59	402.07
FODES	260.90	86.96	86.96	260.90	86.96	173.94	-	-	-
TOTAL	982.93	291.83	147.99	437.27	147.99	289.28	545.66	143.59	402.07

2.5 Proyectos con mayores montos programados para el 2015

El siguiente cuadro muestra los 10 programas/proyectos cuya inversión programada para el año 2015, de forma conjunta concentran el 51.4%, del PAIP vigente sin FODES, por valor de \$722.03 millones.

LISTA DE LOS 10 PROYECTOS DEL PAIP 2015, CON MAYOR INVERSION PROGRAMADA

(Montos en millones de US\$)

INSTITUCIONES	PROGRAMAS/PROYECTOS	PROGRAMADO ANUAL	PROGRAMADO AL MES DE ABRIL	EJECUTADO AL MES DE ABRIL
CEL	Expansión de la Central Eléctrica 5 de Noviembre	67.3	25.3	1.1
CEL	Proyecto Hidroeléctrico El Chaparral	56.0	40.3	0.6
FOVIAL	Programa de Mantenimiento Periódico Año 2015	41.5	5.6	7.7
FOVIAL	Mejoramiento de Vías e Intersecciones a Nivel Nacional	39.7	2.9	0.1
FISDL	Programa Sistema de Protección Social Universal	35.5	9.6	0.9
CEL	Construcción de la Planta Fotovoltaica 15 de Septiembre	33.3	0.3	0.02
MINSAL	Fortalecimiento del Sistema Público de Salud	27.4	4.9	0.7
VMVDU	Programa de Vivienda y Mejoramiento Integral de Asentamientos Urbanos Precarios	27.2	7.0	4.8
VMVDU	Programa de Reducción de Vulnerabilidad en Asentamientos Urbanos Precarios en el Area Metropolitana de San Salvador	22.4	4.2	2.5
CEPA	Rehabilitación, Modernización y Optimización del Aeropuerto Internacional de El Salvador.	21.0	15.1	7.7
TOTAL		371.3	115.2	26.1

A continuación se detallan los programas/proyectos que conforman el PAIP 2015 vigente al mes de abril, agrupados por institución ejecutora, según reporte generado el 13 de mayo de 2015, con información registrada por las entidades ejecutoras en los Sistemas SAFI y SIIP.



**PROGRAMA ANUAL DE INVERSION PUBLICA 2015, EJECUCION AL MES DE ABRIL a/
(MONTOS EN DOLARES)**

CODIGO	NOMBRE PROYECTO	No. Prog. y Proyec.	PROGRAMADO ANUAL	PROGRAMADO AL MES	EJECUTADO AL MES	% AVANCE FINANC. AL MES
GOBIERNO CENTRAL						
VMVDU		7	64,972,860.80	15,842,505.82	9,819,850.04	61.98
5132	PROGRAMA DE VIVIENDA Y MEJORAMIENTO INTEGRAL DE ASENTAMIENTOS URBANOS PRECARIOS		27,216,046.82	7,041,969.16	4,751,924.36	67.48
5939	PROGRAMA DE REDUCCIÓN DE VULNERABILIDAD EN ASENTAMIENTOS URBANOS PRECARIOS EN EL AREA METROPOLITANA DE SAN SALVADOR-AMMS		22,397,267.94	4,176,792.37	2,519,738.94	60.33
5398	"PROGRAMA MEJORAMIENTO INTEGRAL DE ASENTAMIENTOS PRECARIOS URBANOS-KFW (MIAPU-KFW) Canje de Deuda entre la República de Alemania y la República de El Salvador"		7,752,692.34	2,566,492.42	1,769,246.19	68.94
5397	RESCATE DE LA FUNCION HABITACIONAL EN EL CENTRO HISTORICO DE SAN SALVADOR MEDIANTE LA IMPLEMENTACION DE COOPERATIVAS DE VIVIENDA POR AYUDA MUTUA.		3,679,370.00	98,365.23	-	-
5100	DOTACION DE VIVIENDAS PARA FAMILIAS EN ZONAS DE ALTO RIESGO Y AFECTADAS POR LA TORMENTA IDA		2,953,480.00	1,165,546.99	116,048.99	9.96
5781	Programa de fortalecimiento de las capacidades asociativas para la generación de empleo intensivo en Comunidades Solidarias Urbanas, a nivel Nacional.		500,000.00	500,000.00	500,000.00	100.00
5769	Programa de Mejoramiento Integral de Asentamientos Urbanos Precarios- PACSES, a nivel Nacional.		474,003.70	293,339.65	162,891.56	55.53
MOP		47	56,849,133.05	12,914,403.13	6,045,990.62	46.82
5098	PROGRAMA OBRAS DE MITIGACION DE RIESGOS		10,629,891.00	-	-	-
5492	PROGRAMA DE CONECTIVIDAD DE LA INFRAESTRUCTURA VIAL PARA EL DESARROLLO		7,337,286.00	-	-	-
5043	Programa de Caminos Rurales para el Desarrollo		5,588,785.00	-	-	-
5601	RECONSTRUCCIÓN DE LA RUTA CHA07E TRAMO: EST. 13+000 - NUEVA TRINIDAD - ARCATAO, MUNICIPIOS DE NUEVA TRINIDAD Y ARCATAO, DEPARTAMENTO DE CHALATENANGO		5,174,522.49	2,559,210.68	195,408.64	7.64
5806	Mejoramiento Camino Rural USU46S, Tramo Tierra Blanca (USU07S) – Cantón California – San Hilario – Sitio El Corral - Salinas El Zompopero, Municipio de Jiquilisco; Departamento de Usulután.		3,839,979.43	1,442,666.81	992,833.59	68.82
6061	Programa de Caminos Rurales Progresivos en El Salvador - LAIF		3,594,470.00	71,152.00	73,893.47	103.85
6022	CONSTRUCCIÓN DE OBRAS COMPLEMENTARIAS EN EL MEJORAMIENTO DEL CAMINO TERCARIO SAV29S, TRAMO: SAN CARLOS LEMPA (SAV 09S) HACIA LA PITA, TECOLUCA, SAN VICENTE (RECONSTRUCCIÓN DE ACCESOS PEATONALES Y VEHICULARES)		3,096,803.47	929,041.03	898,652.80	96.73
4303	MEJORAMIENTO DE CAMINO RURAL MOR15W TRAMO:CA07N – ARAMBALA – JOATECA, MUNICIPIOS DE ARAMBALA Y JOATECA, DEPARTAMENTO DE MORAZÁN		2,401,680.00	694,246.09	38,786.85	5.59
5564	MANTENIMIENTO PERIODICO Y RECONSTRUCCION DE LA RUTA CA04N TRAMO: QUITASOL (KM 48) – INTERSECCIÓN DV. AMAYO (CA03W-CA03E), MUNICIPIO DE TEJUTLA, DEPTO. DE CHALATENANGO		2,094,751.50	1,684,131.97	1,533,057.18	91.03
5823	Reconstrucción de la Ruta CHA04E/CHA07E, Tramo: Chalatenango-Desvío Chiapas - Bypass Chalatenango, Departamento de Chalatenango.		2,056,287.39	1,444,082.52	115,508.11	8.00
5350	Construcción de Obras de Drenaje y Obras de Mitigación en Cauce del Río Las Cañas, Reparto El Pepeto III, Municipio de Soyapango, Departamento de San Salvador		1,703,216.37	978,513.89	868,227.84	88.73
5914	MEJORAMIENTO DE CAMINO RURAL CHA09S: SAN MIGUEL DE MERCEDES - SAN ANTONIO LOS RANCHOS, DEPARTAMENTO DE CHALATENANGO		1,636,311.00	477,662.77	-	-
5915	MEJORAMIENTO DE CAMINO RURAL CHA08S: TRAMO ET. CHA09S - POTONICO, DEPARTAMENTO DE CHALATENANGO		1,562,196.00	455,436.06	11,963.21	2.63
5468	Programa de Conectividad Rural en Zonas Norte y Oriente		1,408,898.00	-	-	-
5926	FORTALECIMIENTO INSTITUCIONAL BID 2581		629,591.75	47,800.00	75,666.75	158.30
5477	CONSTRUCCION E INSTALACION DE OBRAS PARA PUENTE TEMPORAL, SOBRE RIO TIHUAPA, CA02, CANTON CANGREJERA, MUNICIPIO Y DEPARTAMENTO DE LA LIBERTAD.		542,624.40	271,312.20	329,200.78	121.34
6096	CONSTRUCCIÓN DE OBRAS DE DRENAJE Y SEGURIDAD PARA PEATONES Y CICLISTAS EN EL PERÍMETRO SUR DE FINCA EL ESPINO, ANTIGUO CUSCATLÁN, LA LIBERTAD		472,584.39	472,584.39	-	-
6160	Obras de Mitigación en Taludes y Cárcava de Comunidad Santa Maria, Municipio de San Martín, Departamento de San Salvador		400,000.00	400,000.00	200,000.00	50.00
5511	FORTALECIMIENTO INSTITUCIONAL BID 2369		378,755.53	312,091.53	255,319.87	81.81
5352	Reconstrucción de Obras de Mitigación en zona de Obra de Paso, acceso Principal a Reparto Jardines de San Bartolo, Ilopango, Departamento de San Salvador.		374,336.30	235,595.81	261,807.04	111.13
5924	CONSTRUCCIÓN DE OBRAS DE MITIGACIÓN EN LOTIFICACIÓN CAMPO AMOR, MUNICIPIO DE CUSCATANCINGO, DEPARTAMENTO DE SAN SALVADOR		250,000.00	100,000.00	-	-
6236	Reparación de Calle ubicada en la zona La Mora que conecta con comunidades de Mazatepeque, Municipio de Suchitoto, Departamento de Cuscatlán.		250,000.00	-	-	-
5623	FORTALECIMIENTO INSTITUCIONAL BCIE 2067		211,801.00	93,480.00	78,370.00	83.84
6234	Colocación de Carpeta Asfáltica en calle que conduce de Jucuarán al Caserío El Almendro, Municipio de Jucuarán, Departamento de Usulután.		200,000.00	-	-	-
6228	Concreteado Hidráulico en la calle que conduce a Caserío Las Aradas, Cantón San Antonio Las Iglesias, Municipio de San Luis La Reina, Departamento de San Miguel.		133,485.67	-	-	-



**PROGRAMA ANUAL DE INVERSION PUBLICA 2015, EJECUCION AL MES DE ABRIL a/
(MONTOS EN DOLARES)**

CODIGO	NOMBRE PROYECTO	No. Prog. y Proyec.	PROGRAMADO ANUAL	PROGRAMADO AL MES	EJECUTADO AL MES	% AVANCE FINANC. AL MES
6235	Pavimentación de tramos en calle del Municipio de Tecoluca, Departamento de San Vicente.		100,000.00	-	-	-
6233	Pavimentación de calles de comunidades en Juajoyo, El Gran Zazo, Flor de Fuego y Miramar, Municipio de Tecoluca, Departamento de San Vicente.		100,000.00	-	-	-
6056	Pavimentación de Tramo de Calle en Colonia Florencia, Municipio de Panchimalco, Departamento de San Salvador		93,466.11	93,466.11	28,039.83	30.00
3918	DERECHOS DE VIA AÑOS ANTERIORES		80,489.51	59,170.65	25,656.04	43.36
6050	Construcción de Obra de Paso sobre Quebrada Chocolate, Cantón Tizate, Municipio de Anamorós, Departamento de la Unión		56,650.00	56,650.00	56,650.00	100.00
6237	Colocación de Carpeta Asfáltica en la Facultad Multidisciplinaria de Occidente de la Universidad de El Salvador en Santa Ana, Departamento de Santa Ana		53,169.05	-	-	-
6229	Mejoramiento de Calle que conduce de Quezaltepeque a varios Caseríos de la zona norte del Municipio de Quezaltepeque, Departamento de la Libertad.		50,000.00	-	-	-
6230	Obras de Mitigación en Río Colón, Municipio de Colón, Departamento de La Libertad.		50,000.00	-	-	-
6227	Concreteado Hidráulico de calle en Cantón el Jobo, Sector los Romero, Municipio de Moncagua, Departamento de San Miguel.		50,000.00	-	-	-
6232	Construcción de Acera Peatonal y Muro de contención sobre la 31 Calle Poniente, entre la 10 Ave. Sur y Calle Al Chupadero, Municipio de Santa Ana, Departamento de Santa Ana		49,984.98	-	-	-
6225	Reparación de Calle a Cantón Calle Nueva, Municipio de Guazapa, Departamento de San Salvador.		45,000.00	-	-	-
6226	Reparación de Calle de Colonia Nueva Esperanza, Bosques del Río, Municipio de Guazapa, Departamento de San Salvador.		40,000.00	-	-	-
6231	Construcción de Calle de acceso al Parque recreativo María Monge de Orellana, Municipio de San Pablo Tacachico, Departamento de La Libertad.		25,000.00	-	-	-
6224	Reparación de calle Antekirta II, Municipio de Soyapango, Departamento de San Salvador		25,000.00	-	-	-
6054	Reparación de Tramo de Calle, Cantón Arenales, Municipio de Ciudad Delgado, Departamento de San Salvador		16,480.20	8,000.00	-	-
6051	Recarpeteo de Calle perimetral del Mercado de la Ciudad de Chalchuapa, Departamento de Santa Ana		11,337.12	6,760.00	-	-
6057	Pavimentación de Tramo de Camino Vecinal en Comunidades El Barrio y El Cereto, Municipio de Suchitoto, Departamento de Cuscatlán		10,897.59	6,000.00	-	-
5737	CONSTRUCCIÓN DE PUENTE SOBRE RIO COPAPAYO 1, RUTA CA: 08W, TRAMO L.D. LA LIBERTAD ? DVIO. ARMENIA, MUNICIPIO DE ARMENIA, DEPARTAMENTO DE SONSONATE		6,948.62	6,948.62	6,948.62	100.00
6052	Mejoramiento de Tramo de Calle al Cantón Tilapa Abajo, Municipio de El Rosario, Departamento de La Paz		6,526.31	3,600.00	-	-
6053	Pavimentación de Calle Antigua a San Pablo Tacachico, Municipio de Aguilaes, Departamento de San Salvador		5,100.15	2,300.00	-	-
6055	Construcción de Carpeta Asfáltica y Obras de Drenaje en Calle de Comunidad Chandanta, Municipio de Cuscatancingo, Departamento de San Salvador		3,417.76	1,800.00	-	-
6047	Reparación de Calle Santa Gabriela, Colonias Santa Ana y Santa Rosa, Municipio de Mejicanos, Departamento de San Salvador		1,408.96	700.00	-	-
MAG		9	53,573,072.62	5,748,157.59	4,619,921.08	80.37
5562	Proyecto de Apoyo a la Agricultura Familiar (PAAF)		40,175,680.00	2,406,355.88	1,902,324.23	79.05
5385	PROGRAMA DE COMPETITIVIDAD TERRITORIAL RURAL (AMANECER RURAL)		5,782,124.18	1,398,018.06	1,708,202.32	122.19
5540	PROYECTO DE DESARROLLO Y MODERNIZACION RURAL PARA LAS REGIONES CENTRAL Y PARACENTRAL (PRODEMOR CENTRAL) - AMPLIACION		4,006,000.00	-	-	-
5725	CONSTRUCCIÓN Y FORTALECIMIENTO DEL CENTRO DE DESARROLLO PARA LA AGRICULTURA FAMILIAR EN LA REGIÓN ORIENTAL CEDAF MORAZAN		1,261,715.98	511,715.98	32,515.74	6.35
3752	Proyecto de Desarrollo y Modernización Rural de la Región Oriental (PRODEMORO)		1,219,865.00	528,896.15	518,216.79	97.98
4377	PROYECTO DE DESARROLLO Y MODERNIZACION RURAL PARA LA REGION CENTRAL Y PARACENTRAL (PRODEMOR-Central)		661,804.09	437,288.15	335,569.09	76.74
5783	Desarrollo Agroproductivo de las Zonas de Riego del Bajo Lempa, en los Departamentos de San Vicente, La Paz y Usulután		378,627.94	378,627.94	71,455.57	18.87
5729	Construcción y Equipamiento de Infraestructura para la Producción de Camarón Marino y Cultivo de Tilapia, como Apoyo a Organizaciones Acuicolas en el Departamento de Usulután.		49,437.57	49,437.57	49,378.16	99.88
5764	Fortalecimiento Institucional para la ejecución de Programas de Vigilancia Epidemiológicas en Sanidad Animal, Análisis de Riesgo de Plagas y Sistema de Inteligencia de Mercados Agropecuarios en El Salvador		37,817.86	37,817.86	2,259.18	5.97
MINSAL		8	43,656,680.76	13,324,994.42	3,417,351.19	25.65
5209	Fortalecimiento del Sistema Público de Salud		27,384,413.46	4,938,239.82	741,229.65	15.01
5128	Programa Integrado de Salud		9,827,257.59	5,359,420.14	2,009,816.73	37.50
5131	CONSTRUCCION Y EQUIPAMIENTO DEL HOSPITAL NACIONAL DE MATERNIDAD, SAN SALVADOR		3,047,796.84	2,031,864.54	500,761.61	24.65
6171	EQUIPAMIENTO MEDICO PARA SEIS HOSPITALES Y SIETE UNIDADES COMUNITARIAS DE SALUD FAMILIAR A NIVEL NACIONAL		1,520,858.05	760,429.02	165,543.20	21.77
6015	PROGRAMA SALUD MESOAMÉRICA 2015 - EL SALVADOR		1,265,000.00	214,000.00	-	-
6135	Remodelación y Equipamiento de la Unidad Comunitaria de Salud Familiar Básica Boquín, Polorós, La Unión		306,825.00	4,612.00	-	-



**PROGRAMA ANUAL DE INVERSION PUBLICA 2015, EJECUCION AL MES DE ABRIL a/
(MONTOS EN DOLARES)**

CODIGO	NOMBRE PROYECTO	No. Prog. y Proyec.	PROGRAMADO ANUAL	PROGRAMADO AL MES	EJECUTADO AL MES	% AVANCE FINANC. AL MES
6132	Ampliación, Remodelación y Equipamiento de la Unidad Comunitaria de Salud Familiar Básica UCSF-B El Mozote, Meanguera, Morazán		280,000.00	4,164.00	-	-
5773	CONSTRUCCION Y EQUIPAMIENTO DE LA UNIDAD COMUNITARIA DE SALUD FAMILIAR CASERIO LA PIRRAYA, ISLA SAN SEBASTIAN, USULUTAN		24,529.82	12,264.90	-	-
DGCP - MJSP		7	23,824,900.00	7,402,124.00	-	-
5748	Obras Complementarias para finalización del Complejo Penitenciario de Seguridad Izalco FASE III		6,985,155.00	2,966,788.00	-	-
5897	Ampliación de Centro Penal de Izalco		4,500,920.00	2,462,839.00	-	-
5899	Readecuación de Granja Penitenciaria de Zacatecoluca, Departamento de La Paz		4,339,290.00	1,801,017.00	-	-
5903	Readecuación de Granja Penitenciaria de Izalco, Departamento de Sonsonate		2,686,490.00	-	-	-
5896	Adquisición de un Sistema de Brazaletes Electrónicos		2,457,750.00	-	-	-
5904	Readecuación de Granja Penitenciaria en el Departamento de Santa Ana		2,340,790.00	-	-	-
6162	Fortalecimiento Institucional Préstamo BCIE 2102		514,505.00	171,480.00	-	-
MINED		7	19,985,911.92	2,826,237.59	2,636,488.33	93.29
5813	Proyecto de Mejoramiento de la Calidad de la Educación.		10,887,847.44	1,216,217.93	1,403,273.36	115.38
5096	Programa Espacios Educativos Agradables, Armónicos y Seguros para el Sistema Educativo en El Salvador		3,683,090.69	564,020.72	375,235.05	66.53
5657	Potenciando la Escuela Inclusiva de Tiempo Pleno en El Salvador		2,394,840.00	137,725.00	-	-
5768	Programa de Apoyo a Comunidades Solidarias en El Salvador (PACSES) - Componente Educación.		2,255,474.80	341,924.95	818,937.93	239.51
5843	DISEÑO, CONSTRUCCIÓN DEL CENTRO ESCOLAR EL PEÑÓN DEL MUNICIPIO DE COMASAGUA, DEPARTAMENTO DE LA LIBERTAD.		466,470.00	466,470.00	8,393.00	1.80
5268	PROGRAMA DE FORTALECIMIENTO DE LA COHESIÓN SOCIAL EN EL SECTOR EDUCATIVO DE EL SALVADOR (PRO-EDUCA)		297,563.99	99,878.99	30,648.99	30.69
4186	PROGRAMA DE INFRAESTRUCTURA DE CENTROS ESCOLARES EN DPTOS. DE AHUACHAPAN, CHALATENANGO, SAN MIGUEL, Y MORAZAN		625.00	-	-	-
CSJ		7	17,322,548.23	8,741,638.48	3,896,006.85	44.57
3243	Construcción Centro Judicial Integrado de Santa Tecla		8,768,409.32	6,481,810.11	2,674,142.06	41.26
4344	Construcción de Centro Judicial Integrado de Segunda Instancia, San Salvador		3,390,092.86	1,896,816.50	1,104,825.77	58.25
3385	Construcción Centro Judicial Integrado de Apopa, San Salvador		2,506,880.00	-	-	-
6202	REMODELACIONES, AMPLIACIONES Y MEJORAS DE LA INFRAESTRUCTURA INSTITUCIONAL DEL ÓRGANO JUDICIAL A NIVEL NACIONAL, AÑO 2015		1,500,000.00	229,500.00	-	-
3831	Construcción Centro Judicial Integrado de La Unión		1,000,000.00	-	-	-
6019	REMODELACIONES, AMPLIACIONES Y MEJORAS DE LA INFRAESTRUCTURA INSTITUCIONAL DEL ÓRGANO JUDICIAL A NIVEL NACIONAL, AÑO 2014.		133,511.87	133,511.87	117,039.02	87.66
4225	CONSTRUCCION DE ESTACIONAMIENTO ANEXO AL CENTRO JUDICIAL INTEGRADO PENAL DR. ISIDRO MENENDEZ, SAN SALVADOR		23,654.18	-	-	-
PNC - MJSP		5	13,464,511.36	551,141.09	208,941.13	37.91
5670	Construcción y Equipamiento Básico de la Delegación de la PNC en La Paz		3,816,715.00	-	-	-
4766	Ampliación del Sistema de Radiocomunicación de la Policía Nacional Civil		3,269,733.30	190,380.30	-	-
4747	Construcción y Equipamiento Básico Delegación Centro PNC		3,117,328.24	280,559.53	31,696.03	-
5673	Reemplazo de la Flota Vehicular de la Policía Nacional Civil		2,895,000.00	-	-	-
5938	Fortalecimiento de las Capacidades de la Subdirección de Administración y Finanzas de la Policía Nacional Civil de El Salvador.		365,734.82	80,201.26	177,245.10	221.00
VMT		1	13,071,108.79	5,556,838.90	321,354.32	5.78
5478	Programa de Transporte del Área Metropolitana de San Salvador		13,071,108.79	5,556,838.90	321,354.32	5.78
MH		2	11,000,000.00	1,026,396.66	313,409.19	30.53
4958	Asistencia Técnica para la Administración Fiscal y Desempeño del Sector Público, Préstamo BIRF 7812-SV.		10,000,000.00	1,026,396.66	313,409.19	30.53
4204	PROGRAMA DE INFRAESTRUCTURA TRIBUTARIA		1,000,000.00	-	-	-
MARN		6	10,781,374.38	1,626,635.33	721,083.88	44.33
5391	Programa Nacional para el Manejo Integral de los Desechos Solidos en El Salvador		8,475,734.08	210,351.02	27,007.45	12.84
6164	Preparación de propuesta Readiness de El Salvador para el Fondo Cooperativo para el Carbono de los Bosques. (a nivel nacional)		1,199,920.00	421,313.00	-	-
5102	PROGRAMA DE FORTALECIMIENTO PARA LA REDUCCION DE RIESGOS Y VULNERABILIDAD SOCIOAMBIENTAL		435,256.30	388,092.31	435,256.30	112.15
5563	Mejoramiento de Fuentes y Conservación de Suelos en Microcuencas Prioritarias - Programa de Agua y Saneamiento Rural		294,970.00	294,970.00	197,119.98	66.83
6213	Remodelación del Edificio No.2 del MARN en San Salvador		272,506.00	208,921.00	-	-
6023	Fortalecimiento de Capacidades del MARN y Municipalidades Vulnerables para la Reducción de Riesgos y Adaptación al Cambio Climático a Nivel Nacional.		102,988.00	102,988.00	61,700.15	59.91
MINEC		1	6,470,387.72	1,533,359.35	664,850.72	43.36
6025	PROGRAMA DE APOYO EMPRESARIAL Y FORTALECIMIENTO INSTITUCIONAL- COMPONENTES I, III, y V (BID 2583/OC-ESL1057)		6,470,387.72	1,533,359.35	664,850.72	43.36



**PROGRAMA ANUAL DE INVERSION PUBLICA 2015, EJECUCION AL MES DE ABRIL a/
(MONTOS EN DOLARES)**

CODIGO	NOMBRE PROYECTO	No. Prog. y Proyec.	PROGRAMADO ANUAL	PROGRAMADO AL MES	EJECUTADO AL MES	% AVANCE FINANC. AL MES
AL		3	5,396,002.96	2,026,709.31	434,015.20	21.41
6204	CONSTRUCCION DE AUDITORIUM Y EDIFICIO PARA BIBLIOTECA Y OFICINAS DE LA ASAMBLEA LEGISLATIVA EN INMUEBLE CONOCIDO COMO VILLA DUEÑAS UBICADO SOBRE LA ALAMEDA JUAN PABLO II, SAN SALVADOR		3,139,612.61	915,966.79	-	-
5222	PROGRAMA DE MODERNIZACIÓN DEL ORGANO LEGISLATIVO II		2,104,143.33	958,495.50	309,699.07	32.31
6038	RESTAURACIÓN DE INMUEBLE PATRIMONIAL CONOCIDO COMO VILLA DUEÑAS, UBICADO EN ALAMEDA JUAN PABLO II, SAN SALVADOR		152,247.02	152,247.02	124,316.13	81.65
SIS - CAPRES		5	5,327,865.92	439,813.84	225,430.01	51.26
5644	PROYECTO DE ATENCION INTEGRAL, PROMOCION COMUNITARIA Y FORTALECIMIENTO INSTITUCIONAL DE CIUDAD MUJER		1,862,047.92	279,717.59	161,090.01	57.59
6195	Promoción de los Derechos de las Mujeres a través del fomento de la Autonomía Económica y la atención a la Salud Integral		1,651,940.00	42,752.00	-	-
6196	Fortalecimiento de las sedes Ciudad Mujer a Nivel Nacional.		1,197,090.00	-	-	-
6206	Fortalecimiento de las Sedes de Ciudad Mujer en municipios de Comunidades Solidarias.		500,000.00	556.25	-	-
5785	Fortalecimiento de las sedes Ciudad Mujer Usulután, Santa Ana y San Martín		116,788.00	116,788.00	64,340.00	55.09
MTYPS		2	2,411,106.64	906,506.66	779,315.48	85.97
6032	Protección de Ingresos y Empleabilidad, Parte B Fortalecimiento de los Sistemas de Intermediación, Información y Formación Profesional.		1,711,106.64	906,506.66	779,315.48	85.97
6073	REPARACIONES EN INFRAESTRUCTURA Y EQUIPAMIENTO BASICO CENTROS DE RECREACION A TRABAJADORES, MINISTERIO DE TRABAJO Y PREVISION SOCIAL FASE II		700,000.00	-	-	-
INJUVE		1	1,300,000.00	375,748.00	-	-
5770	Fortalecimiento de Centros Juveniles y espacios comunitarios de las regiones Central, Occidental y Oriental de El Salvador, como apoyo al Programa de Comunidades Solidarias - FOCAP		1,300,000.00	375,748.00	-	-
CONAMYPE		1	892,835.19	312,914.35	-	-
5834	Fortalecimiento y Promoción del Emprendedurismo Social en Municipios de Pobreza Extrema a nivel nacional		892,835.19	312,914.35	-	-
SE - MJSP		2	144,000.00	-	-	-
6211	Mejoras en las instalaciones de la DGME: Fronteras El Poy, Depto. de Chalatenango; La Hachadura, Depto. de Ahuachapán y San Cristóbal en el Depto. de Santa Ana		92,000.00	-	-	-
6212	Construcción de caseta de control migratorio vehicular para el tráfico pesado que circula en el puente La Amistad en frontera El Amatillo, municipio de Pasacuina, departamento de La Unión.		52,000.00	-	-	-
EMPRESAS PUBLICAS NO FINANCIERAS						
CEL		8	160,712,255.00	66,026,175.00	1,675,474.24	2.54
4400	Expansión de la Central Hidroeléctrica 5 de Noviembre.		67,249,725.00	25,257,635.00	1,063,650.65	4.21
3119	PROYECTO HIDROELECTRICO EL CHAPARRAL		55,985,425.00	40,267,435.00	593,731.32	1.47
5821	Construcción de la Planta Fotovoltaica 15 de Septiembre		33,332,655.00	247,315.00	18,092.27	7.32
6178	Reparación y Mantenimiento de Bordas en el Bajo Lempa, Municipio de Tecoluca, Departamento de San Vicente y Municipio de Jiquilisco, Departamento de Usulután. Etapa I		3,003,130.00	48,025.00	-	-
622	PROYECTO HIDROELECTRICO EL CIMARRON		602,290.00	10,170.00	-	-
5801	Programa de eficiencia energética en instalaciones de CEL		339,680.00	115,645.00	-	-
5570	Construcción del Parque Eólico Metapán, Departamento de Santa Ana.		188,050.00	68,650.00	-	-
373	3A. UNIDAD CENTRAL HIDROELECTRICA CERRON GRANDE (MUNICIPIO DE JUTIAPA)		11,300.00	11,300.00	-	-
CEPA		1	20,965,410.00	15,100,000.00	7,700,000.00	50.99
5790	Rehabilitación, Modernización y Optimización del Aeropuerto Internacional El Salvador		20,965,410.00	15,100,000.00	7,700,000.00	50.99
ANDA		11	6,719,147.16	1,170,734.69	1,076,838.54	91.98
5134	PROGRAMA DE INFRAESTRUCTURA EN AGUA POTABLE Y SANEAMIENTO BASICO EN AREAS PERIURBANAS Y RURALES DE EL SALVADOR.		2,862,694.53	395,374.39	577,824.04	146.15
5034	PROGRAMA DE AGUA Y SANEAMIENTO RURAL DE EL SALVADOR.		2,645,200.46	552,105.84	265,662.74	48.12
5584	Proyecto Integrado de Agua, Saneamiento y Medio Ambiente.		676,223.56	125,282.35	95,380.48	76.13
6217	Introducción de Agua Potable en las Comunidades San Joaquín, Galicia, La Paz, Villas del Rosario y El Rosario, del Municipio de San Sebastián Salitrillo, Departamento de Santa Ana		173,524.00	-	-	-
6045	Modificación y Ampliación del Sistema de distribución de Agua Potable, Fase I, Municipio de Sonzacate, Departamento de Sonsonate		119,065.00	59,532.50	103,423.39	173.73



**PROGRAMA ANUAL DE INVERSION PUBLICA 2015, EJECUCION AL MES DE ABRIL a/
(MONTOS EN DOLARES)**

CODIGO	NOMBRE PROYECTO	No. Prog. y Proyec.	PROGRAMADO ANUAL	PROGRAMADO AL MES	EJECUTADO AL MES	% AVANCE FINANC. AL MES
6221	Reparación de Tuberías de Aguas Negras en Comunidad Acaxual I, Los Morritos, Casco Urbano de Acajutla del Municipio de Acajutla, Departamento de Sonsonate		64,000.00	-	-	-
6220	Construcción de Captación de Agua Potable y Cantareras en el Barrio El Calvario del Municipio de San Emigdio, Departamento de La Paz		50,000.00	-	-	-
6222	Reparación de Tubería de Aguas Negras en Colonia Santa María, Municipio de Soyapango, Departamento de San Salvador		45,000.00	-	-	-
6044	Ampliación de Tanque de Agua Potable, Barrio El Calvario, Municipio de Jutiapa, Departamento de Cabañas		38,439.61	38,439.61	34,547.89	89.88
6219	Instalación de equipo de bombeo y tubería madre para Agua Potable, en el Cantón Lotificación Los Amates I y II del Municipio de Ilobasco, Departamento de Cabañas		25,000.00	-	-	-
6218	Construcción de Tanque en Casco Urbano del Municipio de San José Las Flores, Departamento de Chalatenango		20,000.00	-	-	-
INSTITUCIONES DESCENTRALIZADAS NO EMPRESARIALES						
FOVIAL		5	93,318,150.00	13,582,740.32	10,207,413.42	75.15
6197	PROGRAMA DE MANTENIMIENTO PERIÓDICO AÑO 2015		41,485,000.00	5,640,130.59	7,658,215.68	135.78
5960	MEJORAMIENTO DE VIAS E INTERSECCIONES A NIVEL NACIONAL		39,662,910.00	2,865,480.00	122,059.98	4.26
6198	PROGRAMA DE MANTENIMIENTO DE PUENTES Y OBRAS DE PASO AÑO 2015		5,984,010.00	2,422,575.86	1,146,274.51	47.32
5845	MEJORAMIENTO DEL CAMINO RURAL SAN16N: TRAMO RN13W-CANTON LA MAGDALENA, MUNICIPIO DE CHALCHUAPA, DEPARTAMENTO DE SANTA ANA		4,374,340.00	1,909,065.24	977,465.74	51.20
6199	PROGRAMA DE SEÑALIZACIÓN Y SEGURIDAD VIAL AÑO 2015		1,811,890.00	745,488.63	303,397.51	40.70
FISDL		19	64,277,588.84	23,084,759.81	4,511,187.02	19.54
4997	PROGRAMA SISTEMA DE PROTECCION SOCIAL UNIVERSAL		35,455,400.00	9,576,550.00	938,944.61	9.80
5627	PROGRAMA DE AGUA Y SANEAMIENTO RURAL DE EL SALVADOR, COMPONENTE I		9,993,372.20	3,229,172.27	1,136,834.21	35.21
5384	PROGRAMA PROMOCIÓN DE LA PRESTACIÓN DESCENTRALIZADA DE SERVICIOS		9,902,120.00	6,497,200.00	1,385,198.11	21.32
5630	COMUNIDADES SOLIDARIAS URBANAS: BONOS EN EDUCACIÓN		3,482,853.40	831,663.60	281,247.29	33.82
5629	PROGRAMA DE APOYO TEMPORAL AL INGRESO Y EMPLEABILIDAD		2,691,806.73	2,240,083.05	351,577.39	15.69
2660	PROGRAMA DE DESARROLLO COMUNAL.		1,643,055.00	378,593.00	417,253.70	110.21
4472	PROGRAMA DE ELECTRIFICACION RURAL DE EL SALVADOR (PROERES) FASE IV		639,129.73	329,072.01	-	-
6254	Mejoramiento del servicio de agua potable en zona alta del Municipio de San Antonio del Monte, Departamento de Sonsonate.		90,000.00	-	-	-
6252	Recarpeteo asfáltico y ampliación de la 8ª. calle poniente, 15 avenida norte y avenida central del área urbana del Municipio de San Miguel, Departamento de San Miguel.		90,000.00	-	-	-
6249	Empedrado y fraguado en calle La Cruz, calle San Lorenzo del Municipio de Santa Catarina Masahuat, Departamento de Sonsonate.		80,000.00	-	-	-
6253	Introducción de energía eléctrica en Caserío Los Aparicio, Cantón Piedra Azul, Municipio de San Rafael Oriente, Departamento de San Miguel.		40,000.00	-	-	-
6255	Reparación en calles y pasajes de las colonias El Castillo, La Esperanza y Cantón Los Alpes, del Municipio de Tepecoyo, Departamento de La Libertad.		40,000.00	-	-	-
6250	Empedrado y fraguado en calle de la colonia Santa Anita, del Municipio de Santa Catarina Masahuat, Departamento de Sonsonate.		25,000.00	-	-	-
6251	Reparación de muros y pisos en escuelas del Municipio de Anamorós, Departamento de La Unión.		20,000.00	-	-	-
6245	Construcción del pórtico de la entrada al Municipio de San Luis El Carmen, Departamento de Chalatenango.		20,000.00	-	-	-
6246	Introducción de energía eléctrica en Caserío Mango Chapudo, del Municipio de Nombre de Jesús, Departamento de Chalatenango.		20,000.00	-	-	-
6247	Concreteado de calle hacia la planta de compostaje y cancha de fútbol en Caserío Callejón, Cantón Trinidad, Municipio de El Carrizal, Departamento de Chalatenango.		20,000.00	-	-	-
6248	Mejoramiento y extensión de alumbrado público del Municipio de Arcatao, Departamento de Chalatenango.		20,000.00	-	-	-
5628	CONSTRUCCION Y ADECUACION DE LOS CENTROS DE CIUDAD MUJER		4,851.78	2,425.88	131.71	5.43
CNR		1	8,933,690.00	1,231,946.76	849,406.74	68.95
3541	PLAN NACIONAL DE MODERNIZACIÓN DEL REGISTRO INMOBILIARIO Y DEL CATASTRO FASE II		8,933,690.00	1,231,946.76	849,406.74	68.95
ISSS		4	5,303,925.00	370,000.00	-	-
3585	MEJORAMIENTO DE LA UNIDAD MÉDICA DE APOPA		3,833,050.00	-	-	-
5739	REHABILITACION DE INFRAESTRUCTURA DEL ISSS, PARA ATENCIÓN DE ESPECIALIDADES, SAN SALVADOR.		1,080,545.00	300,000.00	-	-
6158	REMODELACIÓN Y MEJORA DE QUIROFANO Y SALAS DE EXPULSIÓN DEL HOSPITAL REGIONAL DE SANTA ANA.		290,330.00	70,000.00	-	-
5326	MEJORAMIENTO DE FARMACIAS EN CENTROS DE ATENCIÓN A NIVEL NACIONAL		100,000.00	-	-	-



**PROGRAMA ANUAL DE INVERSION PUBLICA 2015, EJECUCION AL MES DE ABRIL a/
(MONTOS EN DOLARES)**

CODIGO	NOMBRE PROYECTO	No. Prog. y Proyec.	PROGRAMADO ANUAL	PROGRAMADO AL MES	EJECUTADO AL MES	% AVANCE FINANC. AL MES
ISTU		4	1,679,519.09	1,371,187.19	260,691.88	19.01
5624	MEJORAMIENTO DE LOS CENTROS RECREATIVOS DEL ISTU A NIVEL NACIONAL		500,000.00	200,000.00	-	-
5677	Construccion de Cancha de Football Playa en Centro Recreativo Costa del Sol, Municipio de San Luis La Herradura, Departamento de la Paz.		469,447.96	469,447.96	-	-
3565	REPARACION TURICENTRO ATECOZOL ETAPA III		464,981.29	464,981.29	-	-
5676	Construccion de Cancha de Football Playa en Centro Recreativo Apulo, Municipio de Ilopango, Departamento de San Salvador		245,089.84	236,757.94	-	-
ISNA		1	685,483.92	-	-	-
5840	Rehabilitación y Equipamiento del Edificio la Estrella 3, para el funcionamiento del Centro Nacional de Investigación e Información de la Niñez (CNIN) en la sede Central del ISNA, San Salvador		685,483.92	-	-	-
ISRI		3	600,000.00	-	-	-
4765	Mejoramiento de la infraestructura física del Centro de Rehabilitación Integral para la Niñez y la Adolescencia, San Salvador		260,000.00	-	-	-
5886	Remodelación del Centro de Rehabilitación Profesional del ISRI, San Salvador		190,000.00	-	-	-
4761	Instalación de un sistema fotovoltaico para la generación de electricidad en el Centro de Rehabilitación Integral para la Niñez y la Adolescencia, San Salvador		150,000.00	-	-	-
ISDEMU		4	580,780.00	68,099.43	15,731.31	23.10
5765	Adecuación de Centros de Atención para la Gestión Territorial para la Igualdad y la Prevención social de la violencia de Genero en 11 Municipios de Comunidades Solidarias Urbanas		300,000.00	68,099.43	15,731.31	23.10
6066	Equipamiento y fortalecimiento de capacidades de la Unidad de Comunicaciones de ISDEMU San Salvador		153,410.00	-	-	-
5893	Construcción de obras de mejoramiento de la infraestructura de la oficina de ISDEMU Santa Ana.		119,900.00	-	-	-
6065	REMODELACIÓN DE LAS INSTALACIONES DE BAÑOS Y CASETA DE VIGILANCIA DE LA OFICINA CENTRAL DEL INSTITUTO SALVADOREÑO PARA EL DESARROLLO DE LA MUJER- ISDEMU- ESTABLECIDAS EN EL DEPTO. SAN SALVADOR		7,470.00	-	-	-
INDES		6	486,515.00	-	-	-
6241	Construcción de piscinas semi olímpicas en polideportivo del municipio de Comacarán, departamento de San Miguel		116,515.00	-	-	-
6239	Construcción de polideportivo en el municipio de San Luis La Herradura, departamento de La Paz		100,000.00	-	-	-
6244	Construcción de graderías y muro perimetral del Estadio de Pasaquina, del departamento de La Unión		90,000.00	-	-	-
6243	Mejoramiento de la cancha municipal del Caserío El Salitre, Municipio de Anamorós, departamento de La Unión		80,000.00	-	-	-
6240	Construcción del Polideportivo en el municipio de Tapalhuaca, departamento de La Paz		50,000.00	-	-	-
6242	Construcción de cancha de grama sintética en cantón El Coco, del municipio de Chalchuapa, departamento de Santa Ana		50,000.00	-	-	-
UES		1	300,000.00	-	-	-
6223	CONSTRUCCION DE EDIFICIO DE UN NIVEL PARA AULAS DEL DEPARTAMENTO DE CIENCIAS ECONOMICAS DE LA FACULTAD MULTIDISCIPLINARIA DE ORIENTE, SAN MIGUEL.		300,000.00	-	-	-
OTRAS						
FSV		3	2,730,000.00	740,500.00	94,740.68	12.79
6159	EQUIPAMIENTO DEL EDIFICIO DE RECURSOS LOGISTICOS, COMEDOR DE PERSONAL Y ARCHIVO GENERAL DEL FSV, SAN SALVADOR.		1,635,000.00	490,500.00	94,740.68	19.32
6027	AMPLIACIÓN DE LAS OFICINAS CENTRALES DEL FONDO SOCIAL PARA LA VIVIENDA , SAN SALVADOR		770,000.00	-	-	-
5881	Programa de Fortalecimiento Institucional y Financiero del FSV, Fase II		325,000.00	250,000.00	-	-
FONAVIPO		8	2,274,510.40	558,743.10	326,666.33	58.46
5371	Construcción de Viviendas Permanentes en Proyecto Habitacional Dos Quebradas, Municipio y Departamento de San Vicente		1,174,365.00	107,555.87	79,472.89	73.89
5085	CONSTRUCCIÓN DE 1,068 APARTAMENTOS EN PROYECTO HABITACIONAL URBANIZACION SANTA LUCIA, MUNICIPIO Y DEPARTAMENTO DE SANTA ANA		324,205.00	74,760.01	53,976.47	72.20
5503	CONSTRUCCIÓN DE 1,373 VIVIENDAS EN PROYECTO RESIDENCIAL LOS ALMENDROS II ETAPA, MUNICIPIO DE SAN MARTIN, DEPARTAMENTO DE SAN SALVADOR		301,045.00	90,724.27	64,571.85	71.17
5192	CONSTRUCCIÓN DE 416 APARTAMENTOS EN PROYECTO HABITACIONAL URBANIZACION PROCAVIA, MUNICIPIO Y DEPARTAMENTO DE SANTA ANA		198,725.00	56,996.81	32,473.03	56.97
5744	CONSTRUCCIÓN DE OBRAS DE PROTECCIÓN EN PROYECTO HABITACIONAL DOS QUEBRADAS, MUNICIPIO Y DEPARTAMENTO DE SAN VICENTE		186,395.40	143,000.60	95,986.98	67.12



**PROGRAMA ANUAL DE INVERSION PUBLICA 2015, EJECUCION AL MES DE ABRIL a/
(MONTOS EN DOLARES)**

CODIGO	NOMBRE PROYECTO	No. Prog. y Proyec.	PROGRAMADO ANUAL	PROGRAMADO AL MES	EJECUTADO AL MES	% AVANCE FINANC. AL MES
5245	CONSTRUCCIÓN DE 96 APARTAMENTOS EN PROYECTO HABITACIONAL URBANIZACION LA VICTORIA, MUNICIPIO DE APOPA Y DEPARTAMENTO DE SAN SALVADOR.		86,525.00	84,450.54	68.31	0.08
5028	CONSTRUCCIÓN DE 501 VIVIENDAS EN URBANIZACIÓN NUEVO BELEN, MUNICIPIO Y DEPARTAMENTO DE SAN MIGUEL		2,820.00	975.00	16.00	1.64
5370	Construcción de Viviendas Permanentes en Proyecto Habitacional Nuevo Verapaz, Municipio de Verapaz, Departamento de San Vicente		430.00	280.00	100.80	36.00
FONAES		3	2,017,116.61	399,818.03	207,569.64	51.92
5050	PROGRAMA TECHO Y AGUA 2014		973,690.36	319,904.99	127,656.60	39.90
6390	Programa Techo y Agua, Fase 2015		760,000.00	-	-	-
5777	Programa Techo y Agua 2012-2013		283,426.25	79,913.04	79,913.04	100.00
SUB TOTAL		203	722,028,391.36	204,860,828.85	61,029,727.84	29.79
FODES			260,897,186.25	86,965,731.00	86,965,731.00	100.00
6395	Inversión Municipal a través del FODES 2015		260,897,186.25	86,965,731.00	86,965,731.00	100.00
TOTAL GENERAL			982,925,577.61	291,826,559.85	147,995,458.84	50.71

a/ Información registrada por las Ejecutoras en los Sistemas SAFI y SIIP, reporte generado el 13 de mayo de 2015.