

# **GRUPO II**

ESTADOS PRESUPUESTARIOS Y FINANCIEROS

**INSTITUCIONES DESCENTRALIZADAS  
NO EMPRESARIALES Y  
EMPRESAS PÚBLICAS**

ESTADOS DEL 1 AL 14

Informe de la Gestión Financiera del Estado 2012

**INSTITUCIONES DESCENTRALIZADAS**  
**ESTADO DEMOSTRATIVO DE EJECUCIÓN PRESUPUESTARIA**  
**POR RUBRO DE AGRUPACIÓN Y CUENTA PRESUPUESTARIA**  
**DEL 1 DE ENERO AL 31 DE DICIEMBRE DE 2012**  
**(Miles de Dólares)**

RUBRO / CUENTA PRESUPUESTARIA	PRESUPUESTO MODIFICADO	DEVENGADO	%	RUBRO / CUENTA PRESUPUESTARIA	PRESUPUESTO MODIFICADO	DEVENGADO	%
<b>I N G R E S O S</b>				<b>I N G R E S O S</b>			
<b>TASAS Y DERECHOS</b>	<b>59,449.9</b>	<b>58,515.1</b>	<b>98.4</b>	Transferencias Corrientes del Sector Externo	47.0	139.7	297.2
Tasas	13,315.2	12,719.6	95.5	Otras Transferencias Corrientes del Sector Público	440,091.3	421,176.7	95.7
Derechos	46,134.7	45,795.5	99.3	<b>VENTA DE ACTIVOS FIJOS</b>	<b>51,550.2</b>	<b>9,138.4</b>	<b>17.7</b>
<b>CONTRIBUCIONES A LA SEGURIDAD SOCIAL</b>	<b>546,021.8</b>	<b>555,202.1</b>	<b>101.7</b>	Venta de Bienes Muebles	26.6	132.8	499.2
Del Sector Privado	325,379.1	328,358.1	100.9	Venta de Bienes Inmuebles	51,523.5	8,995.3	17.5
Del Sector Público	220,642.7	226,844.0	102.8	Venta de Semovientes		10.1	
<b>VENTA DE BIENES Y SERVICIOS</b>	<b>599,955.4</b>	<b>543,154.3</b>	<b>90.5</b>	Débito Fiscal	0.1	0.2	
Venta de Bienes	60,626.0	44,667.6	73.7	<b>TRANSFERENCIAS DE CAPITAL</b>	<b>544,132.5</b>	<b>485,978.8</b>	<b>89.3</b>
Ingresos por Prestación de Servicios Públicos	500,050.6	459,509.5	91.9	Transferencias de Capital del Sector Público	508,904.3	478,649.5	94.1
Venta de Desechos y Residuos	10.5	186.7	1,778.1	Transferencias de Capital del Sector Privado	0.5	1.7	340.0
Débito Fiscal	39,268.3	38,790.5	98.8	Transferencias de Capital del Sector Externo	35,187.7	7,299.6	20.7
<b>INGRESOS FINANCIEROS Y OTROS</b>	<b>223,602.7</b>	<b>237,549.5</b>	<b>106.2</b>	Otras Transferencias de Capital	40.0	28.0	70.0
Rendimiento de Títulosvalores	84,194.8	86,600.1	102.9	<b>RECUPERACIÓN DE INVERSIONES FINANCIERAS</b>	<b>221,924.2</b>	<b>184,521.4</b>	<b>83.1</b>
Intereses por Préstamos	70,614.0	83,082.5	117.7	Recuperación de Inversiones en Títulosvalores	77,650.7	75,219.2	96.9
Multas e Intereses por Mora	8,931.4	9,186.1	102.9	Recuperación de Préstamos	144,273.5	109,302.2	75.8
Arrendamiento de Bienes	15,276.0	14,705.3	96.3	<b>ENDEUDAMIENTO PÚBLICO</b>	<b>113,286.8</b>	<b>96,795.1</b>	<b>85.4</b>
Garantías y Fianzas	583.0	604.7	103.7	Contratación de Empréstitos Internos	23,320.0	29,688.4	127.3
Indemnizaciones y Valores no Reclamados	4,098.5	3,985.4	97.2	Contratación de Empréstitos Externos	89,966.8	67,106.7	74.6
Otros Ingresos no Clasificados	37,754.5	37,372.5	99.0	<b>SALDOS DE AÑOS ANTERIORES</b>	<b>115,931.9</b>		
Débito Fiscal	2,150.5	2,012.9	93.6	SalDOS Iniciales de Caja y Banco	105,632.3		
<b>TRANSFERENCIAS CORRIENTES</b>	<b>1,114,768.2</b>	<b>1,076,289.2</b>	<b>96.5</b>	Cuentas por Cobrar de Años Anteriores	10,299.6		
Transferencias Corrientes del Sector Público	674,190.9	654,417.3	97.1				
Transferencias Corrientes del Sector Privado	439.0	555.5	126.5	<b>TOTAL INGRESOS</b>	<b>3,590,623.6</b>	<b>3,247,143.9</b>	<b>90.4</b>

RUBRO / CUENTA PRESUPUESTARIA	PRESUPUESTO MODIFICADO	DEVENGADO	%	RUBRO / CUENTA PRESUPUESTARIA	PRESUPUESTO MODIFICADO	DEVENGADO	%
<b><u>E G R E S O S</u></b>				<b><u>E G R E S O S</u></b>			
<b>REMUNERACIONES</b>	<b>707,425.9</b>	<b>675,091.2</b>	<b>95.4</b>	Intereses y Comisiones de Empréstitos Internos	5,979.4	5,663.2	94.7
Remuneraciones Permanentes	342,692.6	329,427.3	96.1	Intereses y Comisiones de Empréstitos Externos	24,014.0	22,822.1	95.0
Remuneraciones Eventuales	258,707.8	247,941.6	95.8	Impuestos, Tasas y Derechos	31,833.8	31,146.2	97.8
Remuneraciones Extraordinarias	16,869.5	15,569.4	92.3	Seguros, Comisiones y Gastos Bancarios	21,673.7	19,849.9	91.6
Contribuciones Patronales a Instituciones de Seguridad Social				Otros Gastos no Clasificados	17,627.0	12,957.3	73.5
Públicas	38,462.2	36,243.3	94.2	Crédito Fiscal	1,592.9	1,404.5	88.2
Contribuciones Patronales a Instituciones de Seguridad Social				<b>TRANSFERENCIAS CORRIENTES</b>	<b>447,957.8</b>	<b>437,729.8</b>	<b>97.7</b>
Privadas	30,500.2	29,160.7	95.6	Transferencias Corrientes al Sector Público	193,209.6	190,896.3	98.8
Gastos de Representación	334.7	277.8	83.0	Transferencias Corrientes al Sector Privado	254,047.5	246,197.5	96.9
Indemnizaciones	11,817.8	9,431.5	79.8	Transferencias Corrientes al Sector Externo	700.7	636.0	90.8
Comisiones por Servicios Personales	289.2	193.3	66.8	<b>INVERSIONES EN ACTIVOS FIJOS</b>	<b>323,464.2</b>	<b>224,878.1</b>	<b>69.5</b>
Remuneraciones Diversas	7,751.9	6,846.3	88.3	Bienes Muebles	53,207.1	38,055.5	71.5
<b>PRESTACIONES DE LA SEGURIDAD SOCIAL</b>	<b>562,197.2</b>	<b>534,781.2</b>	<b>95.1</b>	Bienes Inmuebles	5,913.3	2,124.2	35.9
Beneficios Previsionales	562,197.2	534,781.2	95.1	Semovientes	0.5	0.5	100.0
<b>ADQUISICIONES DE BIENES Y SERVICIOS</b>	<b>665,712.8</b>	<b>587,225.0</b>	<b>88.2</b>	Intangibles	5,909.4	4,248.4	71.9
Bienes de Uso y Consumo	233,208.6	212,059.8	90.9	Estudios de Preinversión	8,246.1	2,923.7	35.5
Servicios Básicos	153,635.1	148,150.6	96.4	Infraestructuras	240,803.8	170,839.9	70.9
Servicios Generales y Arrendamientos	132,336.3	116,131.5	87.8	Crédito Fiscal	9,384.0	6,685.9	71.2
Pasajes y Viáticos	6,815.5	5,398.3	79.2	<b>TRANSFERENCIAS DE CAPITAL</b>	<b>396,727.3</b>	<b>378,819.3</b>	<b>95.5</b>
Consultorías, Estudios e Investigaciones	117,773.3	86,923.3	73.8	Transferencias de Capital al Sector Público	344,836.9	335,312.3	97.2
Crédito Fiscal	21,944.0	18,561.5	84.6	Transferencias de Capital al Sector Privado	51,890.4	43,507.0	83.8
<b>GASTOS FINANCIEROS Y OTROS</b>	<b>110,143.8</b>	<b>101,222.4</b>	<b>91.9</b>	<b>INVERSIONES FINANCIERAS</b>	<b>223,879.9</b>	<b>188,402.6</b>	<b>84.2</b>
Intereses y Comisiones de Títulosvalores en el				Inversiones en Títulosvalores	61,077.0	56,777.1	93.0
Mercado Nacional	7,385.7	7,379.2	99.9	Préstamos	162,802.9	131,625.5	80.8
Intereses y Comisiones de Títulosvalores en el				<b>APLICACIÓN DE FINANCIAMIENTO</b>	<b>153,113.9</b>	<b>150,405.0</b>	<b>98.2</b>
Mercado Exterior	37.3	0.0	0.0	<b>AMORTIZACIÓN DE ENDEUDAMIENTO PÚBLICO</b>	<b>153,113.9</b>	<b>150,405.0</b>	<b>98.2</b>

RUBRO / CUENTA PRESUPUESTARIA	PRESUPUESTO MODIFICADO	DEVENGADO	%	RUBRO / CUENTA PRESUPUESTARIA	PRESUPUESTO MODIFICADO	DEVENGADO	%
Rescate de Colocaciones de Títulosvalores en el Mercado Nacional				<b>ASIGNACIONES POR APLICAR</b>	<u>0.8</u>		
Mercado Nacional	15,016.8	15,016.8	100.0	Asignaciones por Aplicar Gastos Corrientes	0.8		
Amortización de Empréstitos Internos	82,342.5	81,748.7	99.3	<b>TOTAL EGRESOS</b>	<u>3,590,623.6</u>	<u>3,278,554.6</u>	<u>91.3</u>
Amortización de Empréstitos Externos	55,754.6	53,639.5	96.2	<b>DÉFICIT PRESUPUESTARIO</b>		<u>(31,410.7)</u>	
				<b>TOTAL IGUAL INGRESOS</b>		<u>3,247,143.9</u>	

DIRECCIÓN GENERAL DE CONTABILIDAD GUBERNAMENTAL: San Salvador, 15 de marzo de 2013

  
Inmar Rolando Reyes  
Director General



  
Carlos Enrique Cáceres Chávez  
Ministro de Hacienda

**INSTITUCIONES DESCENTRALIZADAS**  
**ESTADO DEMOSTRATIVO DE EJECUCIÓN PRESUPUESTARIA DE INGRESOS**  
**DEL 1 DE ENERO AL 31 DE DICIEMBRE DE 2012**

(Miles de Dólares)

CONCEPTO	INGRESOS ESTIMADOS	INGRESOS DEVENGADOS	DIFERENCIA	% DE EJECUCIÓN
<b><u>INGRESOS CORRIENTES</u></b>	<b><u>2,543,798.0</u></b>	<b><u>2,470,710.2</u></b>	<b><u>73,087.8</u></b>	<b><u>97.1</u></b>
<b>TASAS Y DERECHOS</b>	<b>59,449.9</b>	<b>58,515.1</b>	<b>934.8</b>	<b>98.4</b>
<b>TASAS</b>	<b>13,315.2</b>	<b>12,719.6</b>	<b>595.6</b>	<b>95.5</b>
12103 Por Intermediación o Supervisión en la Internación de Bienes y Servicios	430.3	482.7	52.4	112.2
12104 Por Servicios de Asistencia Técnica y Uso de Laboratorios	715.1	674.7	40.4	94.4
12105 Por Servicios de Certificación o Visado de Documentos	2,129.4	1,067.7	1,061.7	50.1
12106 Por Expedición de Documentos de Identificación	67.8	73.7	5.9	108.7
12107 Por Acceso a Lugares Públicos	14.4	15.8	1.4	109.7
12199 Tasas Diversas	9,958.2	10,405.0	446.8	104.5
<b>DERECHOS</b>	<b>46,134.7</b>	<b>45,795.5</b>	<b>339.2</b>	<b>99.3</b>
12201 Por Registro de Comercio	11,054.2	11,216.6	162.4	101.5
12202 Por Inscripción en el Registro de Bienes Raíces e Hipotecas	23,045.9	22,328.8	717.1	96.9
12204 Por Examen y Matriculas de Estudiantes	707.6	63.8	643.8	9.0
12205 Por Permisos de Circulación de Vehículos	5,710.5	5,710.5	0.0	100.0
12206 Por Licencias para Conducir o Similares	788.6	815.4	26.8	103.4
12207 Por Patentes, Marcas de Fábrica y Otros	1,196.1	1,841.0	644.9	153.9
12299 Derechos Diversos	3,631.8	3,819.4	187.6	105.2
<b>CONTRIBUCIONES A LA SEGURIDAD SOCIAL</b>	<b>546,021.8</b>	<b>555,202.1</b>	<b>9,180.3</b>	<b>101.7</b>
<b>DEL SECTOR PRIVADO</b>	<b>325,379.1</b>	<b>328,358.1</b>	<b>2,979.0</b>	<b>100.9</b>
13101 Contribuciones Patronales	219,360.1	221,539.7	2,179.6	101.0
13102 Contribuciones Laborales	106,019.0	106,818.4	799.4	100.8
<b>DEL SECTOR PÚBLICO</b>	<b>220,642.7</b>	<b>226,844.0</b>	<b>6,201.3</b>	<b>102.8</b>
13201 Contribuciones Patronales	123,402.8	127,326.7	3,923.9	103.2

CONCEPTO	INGRESOS ESTIMADOS	INGRESOS DEVENGADOS	DIFERENCIA	% DE EJECUCIÓN
13202 Contribuciones Laborales	81,178.9	81,978.9	800.0	101.0
13203 Contribuciones Estatales	16,061.0	17,538.4	1,477.4	109.2
<b>VENTA DE BIENES Y SERVICIOS</b>	<b>599,955.4</b>	<b>543,154.3</b>	<b>56,801.1</b>	<b>90.5</b>
<b>VENTA DE BIENES</b>	<b>60,626.0</b>	<b>44,667.6</b>	<b>15,958.4</b>	<b>73.7</b>
14101 Venta de Bienes Comerciales	55,574.3	42,360.0	13,214.3	76.2
14102 Venta de Bienes Industriales	397.9	409.8	11.9	103.0
14199 Venta de Bienes Diversos	4,653.8	1,897.8	2,756.0	40.8
<b>INGRESOS POR PRESTACIÓN DE SERVICIOS PÚBLICOS</b>	<b>500,050.6</b>	<b>459,509.5</b>	<b>40,541.1</b>	<b>91.9</b>
14201 Servicios Básicos	384,896.1	353,393.2	31,502.9	91.8
14202 Servicios de Educación y Salud	14,636.6	20,924.4	6,287.8	143.0
14203 Servicios Turísticos y Ecológicos	2,221.7	1,940.6	281.1	87.3
14205 Servicios Portuarios	31,019.9	30,118.2	901.7	97.1
14206 Servicios Aeroportuarios	23,305.5	34,190.0	10,884.5	146.7
14207 Servicios Ferroviarios	13.5	8.8	4.7	65.2
14299 Servicios Diversos	43,957.3	18,934.3	25,023.0	43.1
<b>VENTA DE DESECHOS Y RESIDUOS</b>	<b>10.5</b>	<b>186.7</b>	<b>176.2</b>	<b>1,778.1</b>
14301 De Bienes Comerciales		1.0	1.0	
14399 De Bienes Diversos	10.5	185.7	175.2	1,768.6
<b>DÉBITO FISCAL</b>	<b>39,268.3</b>	<b>38,790.5</b>	<b>477.8</b>	<b>98.8</b>
14901 Débito Fiscal	39,268.3	38,790.5	477.8	98.8
<b>INGRESOS FINANCIEROS Y OTROS</b>	<b>223,602.7</b>	<b>237,549.5</b>	<b>13,946.8</b>	<b>106.2</b>
<b>RENDIMIENTOS DE TÍTULOS VALORES</b>	<b>84,194.8</b>	<b>86,600.1</b>	<b>2,405.3</b>	<b>102.9</b>
15101 Rentabilidad Financiera de Bonos	2,070.4	2,105.4	35.0	101.7
15102 Rentabilidad Financiera de Letras del Tesoro	1.4	181.2	179.8	12,942.9

CONCEPTO		INGRESOS ESTIMADOS	INGRESOS DEVENGADOS	DIFERENCIA	% DE EJECUCIÓN
15105	Rentabilidad de Depósitos a Plazos	6,236.5	8,966.8	2,730.3	143.8
15106	Dividendos de Acciones	75,218.2	74,484.8	733.4	99.0
15108	Rentabilidad de Inversiones en el Exterior	187.8		187.8	
15199	Otras Rentabilidades Financieras	480.5	861.9	381.4	179.4
<b>INTERESES POR PRÉSTAMOS</b>		<b>70,614.0</b>	<b>83,082.5</b>	<b>12,468.5</b>	<b>117.7</b>
15201	Al Gobierno Central	1,537.1	1,483.4	53.7	96.5
15207	A Empresas Privadas no Financieras	2,541.1	2,585.5	44.4	101.7
15208	A Empresas Privadas Financieras	4,629.5	4,453.1	176.4	96.2
15210	A Personas Naturales	61,906.3	74,560.5	12,654.2	120.4
<b>MULTAS E INTERESES POR MORA</b>		<b>8,931.4</b>	<b>9,186.1</b>	<b>254.7</b>	<b>102.9</b>
15303	Multas por Mora de Seguridad Social	2,900.6	2,551.2	349.4	88.0
15304	Intereses por Mora de Seguridad Social	4.8	11.4	6.6	237.5
15305	Intereses por Mora en Amortización de Préstamos	70.5	35.6	34.9	50.5
15306	Multas por Infracciones de Tránsito	1,544.5	1,544.5	0.0	100.0
15399	Multas e Intereses Diversos	4,411.0	5,043.4	632.4	114.3
<b>ARRENDAMIENTO DE BIENES</b>		<b>15,276.0</b>	<b>14,705.3</b>	<b>570.7</b>	<b>96.3</b>
15401	Arrendamientos de Bienes Muebles	6,432.9	6,450.4	17.5	100.3
15402	Arrendamientos de Bienes Inmuebles	8,165.5	7,733.9	431.6	94.7
15499	Arrendamientos de Bienes Diversos	677.6	521.0	156.6	76.9
<b>GARANTÍAS Y FIANZAS</b>		<b>583.0</b>	<b>604.7</b>	<b>21.7</b>	<b>103.7</b>
15501	Garantías de Contratos de Obra		137.8	137.8	
15502	Garantías de Contratos Generales	583.0	466.2	116.8	80.0
15503	Fianzas		0.7	0.7	
<b>INDEMNIZACIONES Y VALORES NO RECLAMADOS</b>		<b>4,098.5</b>	<b>3,985.4</b>	<b>113.1</b>	<b>97.2</b>
15602	Compensaciones por Pérdidas o Daños de Bienes Muebles	4,040.6	3,702.4	338.2	91.6

CONCEPTO	INGRESOS ESTIMADOS	INGRESOS DEVENGADOS	DIFERENCIA	% DE EJECUCIÓN
15603 Compensaciones por Daños de Bienes Inmuebles	54.1	230.7	176.6	426.4
15699 Compensaciones por Pérdidas o Daños de Bienes Diversos	3.8	52.3	48.5	1,376.3
<b>OTROS INGRESOS NO CLASIFICADOS</b>	<b>37,754.5</b>	<b>37,372.5</b>	<b>382.0</b>	<b>99.0</b>
15701 Diferenciales Cambiarios	135.8	135.8	0.0	100.0
15702 Primas de Seguros	4,297.8	4,303.3	5.5	100.1
15703 Rentabilidad de Cuentas Bancarias	2,272.3	2,786.7	514.4	122.6
15799 Ingresos Diversos	31,048.6	30,146.7	901.9	97.1
<b>DÉBITO FISCAL</b>	<b>2,150.5</b>	<b>2,012.9</b>	<b>137.6</b>	<b>93.6</b>
15901 Débito Fiscal	2,150.5	2,012.9	137.6	93.6
<b>TRANSFERENCIAS CORRIENTES</b>	<b>1,114,768.2</b>	<b>1,076,289.2</b>	<b>38,479.0</b>	<b>96.5</b>
<b>TRANSFERENCIAS CORRIENTES DEL SECTOR PÚBLICO</b>	<b>674,190.9</b>	<b>654,417.3</b>	<b>19,773.6</b>	<b>97.1</b>
16201 Transferencias Corrientes del Sector Público	674,190.9	654,417.3	19,773.6	97.1
<b>TRANSFERENCIAS CORRIENTES DEL SECTOR PRIVADO</b>	<b>439.0</b>	<b>555.5</b>	<b>116.5</b>	<b>126.5</b>
16301 De Empresas Privadas no Financieras	212.4	330.3	117.9	155.5
16302 De Empresas Privadas Financieras	42.7	41.4	1.3	97.0
16303 De Organismos sin Fines de Lucro	28.0	12.7	15.3	45.4
16304 De Personas Naturales	155.9	171.1	15.2	109.7
<b>TRANSFERENCIAS CORRIENTES DEL SECTOR EXTERNO</b>	<b>47.0</b>	<b>139.7</b>	<b>92.7</b>	<b>297.2</b>
16403 De Gobiernos y Organismos Gubernamentales		50.2	50.2	
16405 De Organismos sin Fines de Lucro	47.0	89.5	42.5	190.4
<b>OTRAS TRANSFERENCIAS CORRIENTES DEL SECTOR PÚBLICO</b>	<b>440,091.3</b>	<b>421,176.7</b>	<b>18,914.6</b>	<b>95.7</b>
16599 Transferencias Corrientes Diversas del Sector Público	440,091.3	421,176.7	18,914.6	95.7
<b><u>INGRESOS DE CAPITAL</u></b>	<b><u>817,606.9</u></b>	<b><u>679,638.6</u></b>	<b><u>137,968.3</u></b>	<b><u>83.1</u></b>
<b>VENTA DE ACTIVOS FIJOS</b>	<b>51,550.2</b>	<b>9,138.4</b>	<b>42,411.8</b>	<b>17.7</b>



CONCEPTO	INGRESOS ESTIMADOS	INGRESOS DEVENGADOS	DIFERENCIA	% DE EJECUCIÓN
<b>VENTA DE BIENES MUEBLES</b>	<b>26.6</b>	<b>132.8</b>	<b>106.2</b>	<b>499.2</b>
21101 Venta de Mobiliarios	0.9	15.7	14.8	1,744.4
21102 Venta de Maquinarias y Equipos	3.7	8.7	5.0	235.1
21104 Venta de Equipos Informáticos	1.9	3.7	1.8	194.7
21105 Venta de Vehículos de Transporte	18.7	98.6	79.9	527.3
21199 Venta de Otros Bienes Muebles	1.4	6.1	4.7	435.7
<b>VENTA DE BIENES INMUEBLES</b>	<b>51,523.5</b>	<b>8,995.3</b>	<b>42,528.2</b>	<b>17.5</b>
21201 Venta de Terrenos	1,077.0	5,588.6	4,511.6	518.9
21202 Venta de Edificios e Instalaciones	358.0	235.9	122.1	65.9
21299 Venta de Otros Bienes Inmuebles	50,088.5	3,170.8	46,917.7	6.3
<b>VENTA DE SEMOVIENTES</b>		<b>10.1</b>	<b>10.1</b>	
21301 Venta de Ganado Vacuno		4.6	4.6	
21302 Venta de Ganado Caballar		0.2	0.2	
21303 Venta de Ganado Porcino		4.6	4.6	
21399 Venta de Otros Semovientes		0.7	0.7	
<b>DÉBITO FISCAL</b>	<b>0.1</b>	<b>0.2</b>	<b>0.1</b>	<b>200.0</b>
21901 Débito Fiscal	0.1	0.2	0.1	200.0
<b>TRANSFERENCIAS DE CAPITAL</b>	<b>544,132.5</b>	<b>485,978.8</b>	<b>58,153.7</b>	<b>89.3</b>
<b>DEL SECTOR PÚBLICO</b>	<b>508,904.3</b>	<b>478,649.5</b>	<b>30,254.8</b>	<b>94.1</b>
22201 Transferencias de Capital del Sector Público	508,904.3	478,649.5	30,254.8	94.1
<b>DEL SECTOR PRIVADO</b>	<b>0.5</b>	<b>1.7</b>	<b>1.2</b>	<b>340.0</b>
22301 De Empresas Privadas no Financieras		1.2	1.2	
22302 De Empresas Privadas no Financieras	0.5	0.5	0.0	100.0
<b>DEL SECTOR EXTERNO</b>	<b>35,187.7</b>	<b>7,299.6</b>	<b>27,888.1</b>	<b>20.7</b>
22403 De Gobiernos y Organismos Gubernamentales	34,749.0	7,219.8	27,529.2	20.8

CONCEPTO	INGRESOS ESTIMADOS	INGRESOS DEVENGADOS	DIFERENCIA	% DE EJECUCIÓN
22404 De Organismos Multilaterales	426.9	37.9	389.0	8.9
22405 De Organismos sin Fines de Lucro	11.8	41.9	30.1	355.1
<b>OTRAS TRANSFERENCIAS DE CAPITAL</b>	<b>40.0</b>	<b>28.0</b>	<b>12.0</b>	<b>70.0</b>
22599 Transferencias de Capital Diversas del Sector Público	40.0	28.0	12.0	70.0
<b>RECUPERACIÓN DE INVERSIONES FINANCIERAS</b>	<b>221,924.2</b>	<b>184,521.4</b>	<b>37,402.8</b>	<b>83.1</b>
<b>RECUPERACIÓN DE INVERSIONES EN TÍTULOSVALORES</b>	<b>77,650.7</b>	<b>75,219.2</b>	<b>2,431.5</b>	<b>96.9</b>
23101 Liquidación de Bonos	2.5	576.4	573.9	23,056.0
23103 Liquidación de Notas de Crédito del Tesoro Público	9,989.5	9,989.5	0.0	100.0
23105 Liquidación de Depósitos a Plazo	51,415.7	45,950.6	5,465.1	89.4
23108 Liquidación de Títulosvalores en el Exterior	0.1		0.1	
23199 Liquidación de Otros Títulosvalores	16,242.9	18,702.7	2,459.8	115.1
<b>RECUPERACIÓN DE PRÉSTAMOS</b>	<b>144,273.5</b>	<b>109,302.2</b>	<b>34,971.3</b>	<b>75.8</b>
23201 Al Gobierno Central	3,462.0	3,468.9	6.9	100.2
23207 A Empresas Privadas no Financieras	6,211.2	5,291.1	920.1	85.2
23208 A Empresas Privadas Financieras	23,223.4	24,781.9	1,558.5	106.7
23210 A Personas Naturales	111,376.9	75,760.3	35,616.6	68.0
<b>FINANCIAMIENTO</b>	<b>113,286.8</b>	<b>96,795.1</b>	<b>16,491.7</b>	<b>85.4</b>
<b>ENDEUDAMIENTO PÚBLICO</b>	<b>113,286.8</b>	<b>96,795.1</b>	<b>16,491.7</b>	<b>85.4</b>
<b>CONTRATACIÓN DE EMPRÉSTITOS INTERNOS</b>	<b>23,320.0</b>	<b>29,688.4</b>	<b>6,368.4</b>	<b>127.3</b>
31304 De Empresas Públicas Financieras	9,000.0	7,113.2	1,886.8	79.0
31308 De Empresas Privadas Financieras	14,320.0	22,575.2	8,255.2	157.6
<b>CONTRATACIÓN DE EMPRÉSTITOS EXTERNOS</b>	<b>89,966.8</b>	<b>67,106.7</b>	<b>22,860.1</b>	<b>74.6</b>
31402 De Empresas Privadas Financieras		1,000.0	1,000.0	
31404 De Organismos Multilaterales	89,966.8	66,106.7	23,860.1	73.5

CONCEPTO	INGRESOS ESTIMADOS	INGRESOS DEVENGADOS	DIFERENCIA	% DE EJECUCIÓN
<b>SALDOS DE AÑOS ANTERIORES</b>	<b>115,931.9</b>		<b>115,931.9</b>	
<b>SALDOS INICIALES DE CAJA Y BANCO</b>	<b>105,632.3</b>		<b>105,632.3</b>	
32101 Saldo Inicial en Caja	60,630.8		60,630.8	
32102 Saldo Inicial en Banco	45,001.5		45,001.5	
<b>CUENTAS POR COBRAR DE AÑOS ANTERIORES</b>	<b>10,299.6</b>		<b>10,299.6</b>	
32201 Cuentas por Cobrar de Años Anteriores	10,299.6		10,299.6	
<b>TOTAL DE INGRESOS</b>	<b>3,590,623.6</b>	<b>3,247,143.9</b>	<b>343,479.7</b>	<b>90.4</b>

DIRECCIÓN GENERAL DE CONTABILIDAD GUBERNAMENTAL: San Salvador, 15 de marzo de 2013

  
Inmar Rolando Reyes  
Director General



  
Carlos Enrique Cáceres Chávez  
Ministro de Hacienda

**INSTITUCIONES DESCENTRALIZADAS**  
**ESTADO DEMOSTRATIVO DE EJECUCIÓN PRESUPUESTARIA DE INGRESOS**  
**POR INSTITUCIONES Y CLASIFICACIÓN ECONÓMICA**  
**DEL 1 DE ENERO AL 31 DE DICIEMBRE DE 2012**  
(Miles de Dólares)

INSTITUCIONES	INGRESOS CORRIENTES						INGRESOS DE CAPITAL				FINANCIAMIENTO	Total General
	Ingresos No Tributarios	Contribuciones a la Seguridad Social	Venta de Bienes y Servicios	Ingresos Financieros y Otros	Transferencias Corrientes	Subtotal	Venta de Activos Fijos	Transferencias de Capital	Recuperación de Inversiones Financieras	Subtotal		
<b>DESCENTRALIZADAS NO EMPRESARIALES</b>												
<b>TRIBUNAL SUPREMO ELECTORAL</b>			3,259.9		6,470.1	9,730.0						9,730.0
REGISTRO NACIONAL DE LAS PERSONAS NATURALES			3,259.9		6,470.1	9,730.0						9,730.0
<b>PRESIDENCIA DE LA REPÚBLICA</b>				3,868.1	26,748.1	30,616.2	0.2	106,977.5	2,151.5	109,129.2		139,745.4
INSTITUTO NACIONAL DE LOS DEPORTES DE EL SALVADOR					14,521.9	14,521.9						14,521.9
INSTITUTO SALVADOREÑO PARA EL DESARROLLO DE LA MUJER					3,840.2	3,840.2		91.3		91.3		3,931.5
FONDO DE INVERSIÓN SOCIAL PARA EL DESARROLLO LOCAL				3,159.2	5,648.5	8,807.7		105,341.3		105,341.3		114,149.0
FONDO SOLIDARIO PARA LA FAMILIA MICROEMPRESARIA				708.9		708.9	0.2	478.0	2,151.5	2,629.7		3,338.6
AGENCIA DE PROMOCIÓN DE EXPORTACIONES E INVERSIONES DE EL SALVADOR					2,737.5	2,737.5		1,066.9		1,066.9		3,804.4
<b>RAMO DE HACIENDA</b>	12.7	17,234.3	42.5	2,627.2	218,348.8	238,265.5	85.6		4,361.0	4,446.6		242,712.1
INSTITUTO NACIONAL DE PENSIONES DE LOS EMPLEADOS PÚBLICOS	12.7	17,234.3	42.5	742.6	218,348.8	236,380.9	85.6		892.1	977.7		237,358.6
FONDO SALVADOREÑO PARA ESTUDIOS DE PREINVERSIÓN				1,884.6		1,884.6			3,468.9	3,468.9		5,353.5
<b>RAMO DE LA DEFENSA NACIONAL</b>		56,497.6	10,634.8	8,491.0	2,000.0	77,623.4	6,505.8		41,347.6	47,853.4		125,476.8
INSTITUTO DE PREVISIÓN SOCIAL DE LA FUERZA ARMADA		52,510.3	870.1	8,259.1	2,000.0	63,639.5	6,505.8		40,347.6	46,853.4		110,492.9
CENTRO FARMACÉUTICO DE LA FUERZA ARMADA		3,987.3	9,764.7	231.9		13,983.9			1,000.0	1,000.0		14,983.9
<b>ÓRGANO JUDICIAL</b>		836.6	0.3	266.1		1,103.0	18.0		638.0	656.0		1,759.0
CAJA MUTUAL DEL ABOGADO DE EL SALVADOR		836.6	0.3	266.1		1,103.0	18.0		638.0	656.0		1,759.0
<b>RAMO DE GOBERNACIÓN</b>			1,319.2	1,110.4	571.4	3,001.0		301,034.7		301,034.7		304,035.7
INSTITUTO SALVADOREÑO DE DESARROLLO MUNICIPAL			1,319.2	1,110.4	571.4	3,001.0		301,034.7		301,034.7		304,035.7
<b>RAMO DE JUSTICIA Y SEGURIDAD PÚBLICA</b>			131.4		15,197.9	15,329.3		461.9		461.9		15,791.2
ACADEMIA NACIONAL DE SEGURIDAD PÚBLICA			131.4		10,456.1	10,587.5		461.9		461.9		11,049.4
UNIDAD TÉCNICA EJECUTIVA DEL SECTOR JUSTICIA					4,741.8	4,741.8						4,741.8
<b>RAMO DE EDUCACIÓN</b>	885.6	46,332.9	7,937.0	8,378.7	76,003.5	139,537.7	13.7	676.7	3,166.7	3,851.1		143,394.8
INSTITUTO SALVADOREÑO PARA EL DESARROLLO INTEGRAL DE LA NIÑEZ Y LA ADOLESCENCIA					17,383.3	17,383.3		29.0		29.0		17,412.3
INSTITUTO SALVADOREÑO DE BIENESTAR MAGISTERIAL	3.1	44,992.9	21.9	1,946.0		46,963.9			3,166.5	3,166.5		50,130.4
CONSEJO NACIONAL DE LA NIÑEZ Y DE LA ADOLESCENCIA					1,861.3	1,861.3						1,861.3
UNIVERSIDAD DE EL SALVADOR	882.5		7,915.1	349.6	56,758.9	65,906.1	8.8	647.7	0.2	656.7		66,562.8
CAJA MUTUAL DE LOS EMPLEADOS DEL MINISTERIO DE EDUCACIÓN		1,340.0		6,083.1		7,423.1	4.9			4.9		7,428.0

INSTITUCIONES	INGRESOS CORRIENTES						INGRESOS DE CAPITAL				FINANCIAMIENTO	Total General
	Ingresos No Tributarios	Contribuciones a la Seguridad Social	Venta de Bienes y Servicios	Ingresos Financieros y Otros	Transferencias Corrientes	Subtotal	Venta de Activos Fijos	Transferencias de Capital	Recuperación de Inversiones Financieras	Subtotal		
<b>RAMO DE SALUD</b>	<b>2,739.5</b>		<b>12,678.0</b>	<b>605.2</b>	<b>266,679.6</b>	<b>282,702.3</b>		<b>237.5</b>		<b>237.5</b>		<b>282,939.8</b>
HOSPITALES NACIONALES			11,671.0	453.7	222,232.6	234,357.3		162.5		162.5		234,519.8
CONSEJO SUPERIOR DE SALUD PÚBLICA	1,404.1		166.5	101.1		1,671.7						1,671.7
INSTITUTO SALVADOREÑO DE REHABILITACIÓN INTEGRAL			258.1	5.0	9,613.4	9,876.5		75.0		75.0		9,951.5
HOGAR DE ANCIANOS "NARCISA CASTILLO", SANTA ANA				0.3	405.5	405.8						405.8
CRUZ ROJA SALVADOREÑA			582.4	22.7	2,064.3	2,669.4						2,669.4
FONDO SOLIDARIO PARA LA SALUD				21.7	31,363.8	31,385.5						31,385.5
DIRECCIÓN NACIONAL DE MEDICAMENTOS	1,335.4			0.7	1,000.0	2,336.1						2,336.1
<b>RAMO DE TRABAJO Y PREVISIÓN SOCIAL</b>	<b>677.7</b>	<b>434,300.7</b>	<b>870.3</b>	<b>8,890.3</b>	<b>239,143.2</b>	<b>683,882.2</b>	<b>25.3</b>		<b>2,594.1</b>	<b>2,619.4</b>		<b>686,501.6</b>
FONDO DE PROTECCIÓN DE LISIADOS Y DISCAPACITADOS A CONSECUENCIA DEL CONFLICTO ARMADO				375.6	36,021.3	36,396.9			2,594.1	2,594.1		38,991.0
INSTITUTO SALVADOREÑO DE FOMENTO COOPERATIVO				13.3	1,294.0	1,307.3						1,307.3
INSTITUTO SALVADOREÑO DE FORMACIÓN PROFESIONAL		24,051.5		981.2		25,032.7	25.3			25.3		25,058.0
INSTITUTO SALVADOREÑO DEL SEGURO SOCIAL	677.7	410,249.2	870.3	7,520.2	201,827.9	621,145.3						621,145.3
<b>RAMO DE ECONOMÍA</b>	<b>46,360.3</b>		<b>3,319.7</b>	<b>9,839.4</b>	<b>187,584.0</b>	<b>247,103.4</b>	<b>35.8</b>	<b>3,599.2</b>	<b>5,811.2</b>	<b>9,446.2</b>	<b>3,000.0</b>	<b>259,549.6</b>
CENTRO NACIONAL DE REGISTROS	36,188.1		722.8	927.6		37,838.5	7.1			7.1	3,000.0	40,845.6
CONSEJO SALVADOREÑO DE LA AGROINDUSTRIA AZUCARERA				0.9	722.9	723.8						723.8
SUPERINTENDENCIA DE COMPETENCIA					1,896.6	1,896.6						1,896.6
DEFENSORÍA DEL CONSUMIDOR					5,091.7	5,091.7		1,621.0		1,621.0		6,712.7
CONSEJO NACIONAL DE ENERGÍA					1,310.0	1,310.0						1,310.0
CONSEJO NACIONAL DE CALIDAD			208.0		131.6	339.6		29.3		29.3		368.9
CENTRO INTERNACIONAL DE FERIAS Y CONVENCIONES DE EL SALVADOR			884.0	2,373.8	50.0	3,307.8			600.0	600.0		3,907.8
CONSEJO NACIONAL DE CIENCIA Y TECNOLOGÍA			35.6		441.4	477.0						477.0
CONSEJO DE VIGILANCIA DE LA PROFESIÓN DE CONTADURÍA PÚBLICA Y AUDITORÍA	16.5		64.2	0.7	164.4	245.8						245.8
CONSEJO SALVADOREÑO DEL CAFÉ	27.5		484.1	221.8	934.9	1,668.3	23.3			23.3		1,691.6
SUPERINTENDENCIA GENERAL DE ELECTRICIDAD Y TELECOMUNICACIONES	10,128.2		62.1	436.3		10,626.6						10,626.6
CORPORACIÓN SALVADOREÑA DE INVERSIONES			858.9	3,415.1		4,274.0	5.4		2,511.3	2,516.7		6,790.7
FONDO DE INVERSIÓN NACIONAL EN ELECTRICIDAD Y TELEFONÍA				110.4	174,768.5	174,878.9		164.7		164.7		175,043.6
FONDO DE EMERGENCIA PARA EL CAFÉ				2,176.1		2,176.1			2,699.9	2,699.9		4,876.0
COMISIÓN NACIONAL DE LA MICRO Y PEQUEÑA EMPRESA				176.7	2,072.0	2,248.7		1,784.2		1,784.2		4,032.9
<b>RAMO DE AGRICULTURA Y GANADERÍA</b>	<b>47.2</b>		<b>2,208.5</b>	<b>17.6</b>	<b>15,227.4</b>	<b>17,500.7</b>	<b>1.4</b>		<b>17.6</b>	<b>19.0</b>		<b>17,519.7</b>
INSTITUTO SALVADOREÑO DE TRANSFORMACIÓN AGRARIA			166.0	9.6	4,422.0	4,597.6			17.6	17.6		4,615.2
CENTRO NACIONAL DE TECNOLOGÍA AGROPECUARIA Y FORESTAL			1,151.5	6.8	8,612.5	9,770.8						9,770.8

INSTITUCIONES	INGRESOS CORRIENTES						INGRESOS DE CAPITAL				FINANCIAMIENTO	Total General
	Ingresos No Tributarios	Contribuciones a la Seguridad Social	Venta de Bienes y Servicios	Ingresos Financieros y Otros	Transferencias Corrientes	Subtotal	Venta de Activos Fijos	Transferencias de Capital	Recuperación de Inversiones Financieras	Subtotal		
ESCUELA NACIONAL DE AGRICULTURA	47.2		891.0	1.2	2,192.9	3,132.3	1.4			1.4		3,133.7
<b><u>RAMO DE OBRAS PÚBLICAS, TRANSPORTE Y DE VIVIENDA Y DESARROLLO URBANO</u></b>	<b>7,792.1</b>		<b>27.3</b>	<b>83,010.9</b>	<b>7,462.0</b>	<b>98,292.3</b>	<b>2,444.6</b>	<b>68,790.2</b>	<b>79,635.6</b>	<b>150,870.4</b>	<b>67,227.9</b>	<b>316,390.6</b>
AUTORIDAD MARÍTIMA PORTUARIA	184.7			59.9	1,911.8	2,156.4						2,156.4
FONDO SOCIAL PARA LA VIVIENDA			19.8	72,686.4	11.2	72,717.4	199.5		48,928.1	49,127.6	7,113.2	128,958.2
FONDO DE CONSERVACIÓN VIAL	7,270.8		7.5	2,525.3	3,457.3	13,260.9		68,562.2		68,562.2	2,500.0	84,323.1
AUTORIDAD DE AVIACIÓN CIVIL	336.6			54.6	2,081.7	2,472.9						2,472.9
FONDO NACIONAL DE VIVIENDA POPULAR				7,684.7		7,684.7	2,245.1	228.0	30,707.5	33,180.6	57,614.7	98,480.0
<b><u>RAMO DE MEDIO AMBIENTE Y RECURSOS NATURALES</u></b>				<b>25.3</b>	<b>304.4</b>	<b>329.7</b>		<b>975.0</b>	<b>50.0</b>	<b>1,025.0</b>		<b>1,354.7</b>
FONDO AMBIENTAL DE EL SALVADOR				25.3	304.4	329.7		975.0	50.0	1,025.0		1,354.7
<b><u>RAMO DE TURISMO</u></b>			<b>1,875.7</b>	<b>381.3</b>	<b>14,147.1</b>	<b>16,404.1</b>		<b>743.1</b>		<b>743.1</b>		<b>17,147.2</b>
INSTITUTO SALVADOREÑO DE TURISMO			1,703.6	187.2	2,096.5	3,987.3		666.6		666.6		4,653.9
CORPORACIÓN SALVADOREÑA DE TURISMO			172.1	194.1	12,050.6	12,416.8		76.5		76.5		12,493.3
<b><u>SUBTOTAL DESCENTRALIZADAS NO EMPRESARIALES</u></b>	<b><u>58,515.1</u></b>	<b><u>555,202.1</u></b>	<b><u>44,304.6</u></b>	<b><u>127,511.5</u></b>	<b><u>1,075,887.5</u></b>	<b><u>1,861,420.8</u></b>	<b><u>9,130.4</u></b>	<b><u>483,495.8</u></b>	<b><u>139,773.3</u></b>	<b><u>632,399.5</u></b>	<b><u>70,227.9</u></b>	<b><u>2,564,048.2</u></b>
<b><u>EMPRESAS PÚBLICAS</u></b>												
LOTERÍA NACIONAL DE BENEFICENCIA			33,531.1	203.6		33,734.7			822.6	822.6		34,557.3
COMISIÓN EJECUTIVA HIDROELECTRICA DEL RÍO LEMPA			278,654.7	100,854.3		379,509.0		53.4	42,925.5	42,978.9	18,498.1	440,986.0
ADMINISTRACIÓN NACIONAL DE ACUEDUCTOS Y ALCANTARILLADOS			115,558.6	3,497.5		119,056.1		2,429.6		2,429.6	8,069.1	129,554.8
COMISIÓN EJECUTIVA PORTUARIA AUTÓNOMA			71,105.3	5,482.6	401.7	76,989.6	8.0		1,000.0	1,008.0		77,997.6
<b><u>SUBTOTAL EMPRESAS PÚBLICAS</u></b>			<b><u>498,849.7</u></b>	<b><u>110,038.0</u></b>	<b><u>401.7</u></b>	<b><u>609,289.4</u></b>	<b><u>8.0</u></b>	<b><u>2,483.0</u></b>	<b><u>44,748.1</u></b>	<b><u>47,239.1</u></b>	<b><u>26,567.2</u></b>	<b><u>683,095.7</u></b>
<b><u>TOTAL GENERAL</u></b>	<b><u>58,515.1</u></b>	<b><u>555,202.1</u></b>	<b><u>543,154.3</u></b>	<b><u>237,549.5</u></b>	<b><u>1,076,289.2</u></b>	<b><u>2,470,710.2</u></b>	<b><u>9,138.4</u></b>	<b><u>485,978.8</u></b>	<b><u>184,521.4</u></b>	<b><u>679,638.6</u></b>	<b><u>96,795.1</u></b>	<b><u>3,247,143.9</u></b>

DIRECCIÓN GENERAL DE CONTABILIDAD GUBERNAMENTAL: San Salvador, 15 de marzo de 2013

  
Inmar Rolando Reyes  
Director General



  
Carlos Enrique Cáceres Chávez  
Ministro de Hacienda

INSTITUCIONES DESCENTRALIZADAS  
ESTADO DEMOSTRATIVO DE EJECUCIÓN PRESUPUESTARIA DE GASTOS  
POR INSTITUCIONES Y UNIDADES PRESUPUESTARIAS  
DEL 1 DE ENERO AL 31 DE DICIEMBRE DE 2012  
(Miles de Dólares)

INSTITUCIONES Y UNIDADES PRESUPUESTARIAS	PRESUPUESTO MODIFICADO	DEVENGADO	SALDO NO UTILIZADO
<b>TRIBUNAL SUPREMO ELECTORAL</b>	<b>10,967.1</b>	<b>10,929.9</b>	<b>37.2</b>
Registro Nacional de las Personas Naturales	<u>10,967.1</u>	<u>10,929.9</u>	<u>37.2</u>
Unidad de Dirección y Administración	872.9	841.9	31.0
Unidades Operativas	10,094.2	10,088.0	6.2
<b>PRESIDENCIA DE LA REPÚBLICA</b>	<b>170,929.2</b>	<b>134,997.7</b>	<b>35,931.5</b>
Instituto Nacional de los Deportes de El Salvador	<u>14,678.3</u>	<u>14,620.7</u>	<u>57.6</u>
Unidad de Dirección y Administración	4,667.8	4,666.8	1.0
Unidades Operativas	10,010.5	9,953.9	56.6
Instituto Salvadoreño para el Desarrollo de la Mujer	<u>4,078.8</u>	<u>3,930.2</u>	<u>148.6</u>
Unidad de Dirección y Administración	822.8	793.5	29.3
Unidades Operativas	3,256.0	3,136.7	119.3
Fondo de Inversión Social para el Desarrollo Local	<u>145,208.4</u>	<u>110,924.1</u>	<u>34,284.3</u>
Unidad de Dirección y Administración	3,052.0	2,864.3	187.7
Unidades Operativas	142,156.4	108,059.8	34,096.6
Fondo Solidario para la Familia Microempresaria	<u>2,746.8</u>	<u>2,713.5</u>	<u>33.3</u>
Unidad de Dirección y Administración	523.1	502.0	21.1
Unidades Operativas	2,223.7	2,211.5	12.2
Agencia de Promoción de Exportaciones e Inversiones de El Salvador	<u>4,216.9</u>	<u>2,809.2</u>	<u>1,407.7</u>
Unidad de Dirección y Administración	4,216.9	2,809.2	1,407.7

INSTITUCIONES Y UNIDADES PRESUPUESTARIAS	PRESUPUESTO MODIFICADO	DEVENGADO	SALDO NO UTILIZADO
<b>RAMO DE HACIENDA</b>	<b>302,869.7</b>	<b>273,774.6</b>	<b>29,095.1</b>
Lotería Nacional de Beneficencia	<u>47,345.5</u>	<u>33,946.4</u>	<u>13,399.1</u>
Unidad de Dirección y Administración	3,816.8	2,762.1	1,054.7
Unidades Operativas	43,528.7	31,184.3	12,344.4
Instituto Nacional de Pensiones de los Empleados Públicos	<u>244,436.3</u>	<u>236,335.6</u>	<u>8,100.7</u>
Unidad de Dirección y Administración	5,164.2	4,910.4	253.8
Unidades Operativas	239,272.1	231,425.2	7,846.9
Fondo Salvadoreño para Estudios de Preinversión	<u>11,087.9</u>	<u>3,492.6</u>	<u>7,595.3</u>
Unidad de Dirección y Administración	490.6	395.8	94.8
Unidades Operativas	10,597.3	3,096.8	7,500.5
<b>RAMO DE LA DEFENSA NACIONAL</b>	<b>150,878.6</b>	<b>112,271.6</b>	<b>38,607.0</b>
Instituto de Previsión Social de la Fuerza Armada	<u>136,202.3</u>	<u>98,419.0</u>	<u>37,783.3</u>
Unidad de Dirección y Administración	3,960.3	3,249.9	710.4
Unidades Operativas	132,242.0	95,169.1	37,072.9
Centro Farmacéutico de la Fuerza Armada	<u>14,676.3</u>	<u>13,852.6</u>	<u>823.7</u>
Unidad de Dirección y Administración	1,151.5	895.0	256.5
Unidades Operativas	13,524.8	12,957.6	567.2
<b>ÓRGANO JUDICIAL</b>	<b>2,148.7</b>	<b>1,448.3</b>	<b>700.4</b>
Caja Mutual del Abogado de El Salvador	<u>2,148.7</u>	<u>1,448.3</u>	<u>700.4</u>
Unidad de Dirección y Administración	2,148.7	1,448.3	700.4
<b>RAMO DE GOBERNACIÓN</b>	<b>306,051.1</b>	<b>303,835.8</b>	<b>2,215.3</b>
Instituto Salvadoreño de Desarrollo Municipal	<u>306,051.1</u>	<u>303,835.8</u>	<u>2,215.3</u>
Unidad de Dirección y Administración	1,636.4	1,452.7	183.7
Unidades Operativas	304,414.7	302,383.1	2,031.6



INSTITUCIONES Y UNIDADES PRESUPUESTARIAS	PRESUPUESTO	DEVENGADO	SALDO NO
	MODIFICADO		UTILIZADO
<b>RAMO DE JUSTICIA Y SEGURIDAD PÚBLICA</b>	<b>15,917.0</b>	<b>15,788.3</b>	<b>128.7</b>
Academia Nacional de Seguridad Pública	<u>11,163.4</u>	<u>11,045.7</u>	<u>117.7</u>
Unidad de Dirección y Administración	5,106.3	5,106.1	0.2
Unidades Operativas	6,057.1	5,939.6	117.5
Unidad Técnica Ejecutiva del Sector Justicia	<u>4,753.6</u>	<u>4,742.6</u>	<u>11.0</u>
Unidad de Dirección y Administración	4,507.6	4,499.1	8.5
Unidades Operativas	246.0	243.5	2.5
<b>RAMO DE EDUCACIÓN</b>	<b>175,447.3</b>	<b>146,339.2</b>	<b>29,108.1</b>
Instituto Salvadoreño para el Desarrollo Integral de la Niñez y la Adolescencia	<u>17,710.9</u>	<u>17,412.2</u>	<u>298.7</u>
Unidad de Dirección y Administración	3,614.4	3,564.1	50.3
Unidades Operativas	14,096.5	13,848.1	248.4
Instituto Salvadoreño de Bienestar Magisterial	<u>65,063.7</u>	<u>59,115.9</u>	<u>5,947.8</u>
Unidad de Dirección y Administración	3,445.9	2,737.1	708.8
Unidades Operativas	61,617.8	56,378.8	5,239.0
Consejo Nacional de la Niñez y de la Adolescencia	<u>2,389.0</u>	<u>1,858.8</u>	<u>530.2</u>
Unidad de Dirección y Administración	695.2	630.2	65.0
Unidades Operativas	1,693.8	1,228.6	465.2
Universidad de El Salvador	<u>82,852.9</u>	<u>61,324.6</u>	<u>21,528.3</u>
Unidad de Dirección y Administración	12,607.1	8,376.2	4,230.9
Unidades Operativas	70,245.8	52,948.4	17,297.4
Caja Mutual de los Empleados del Ministerio de Educación	<u>7,430.8</u>	<u>6,627.7</u>	<u>803.1</u>
Unidad de Dirección y Administración	1,549.3	1,197.9	351.4
Unidades Operativas	5,881.5	5,429.8	451.7
<b>RAMO DE SALUD</b>	<b>293,223.3</b>	<b>283,550.3</b>	<b>9,673.0</b>
Hospitales Nacionales	<u>235,676.9</u>	<u>234,713.0</u>	<u>963.9</u>
Unidad de Dirección y Administración	27,833.4	27,633.6	199.8
Unidades Operativas	207,843.5	207,079.4	764.1

INSTITUCIONES Y UNIDADES PRESUPUESTARIAS	PRESUPUESTO	DEVENGADO	SALDO NO
	MODIFICADO		UTILIZADO
Consejo Superior de Salud Pública	<u>3,223.1</u>	<u>2,495.3</u>	<u>727.8</u>
Unidad de Dirección y Administración	2,113.5	1,570.0	543.5
Unidades Operativas	1,109.6	925.3	184.3
Instituto Salvadoreño de Rehabilitación Integral	<u>9,967.9</u>	<u>9,959.8</u>	<u>8.1</u>
Unidad de Dirección y Administración	1,669.7	1,669.5	0.2
Unidades Operativas	8,298.2	8,290.3	7.9
Hogar de Ancianos "Narcisa Castillo", Santa Ana	<u>405.8</u>	<u>405.8</u>	0.0
Unidad de Dirección y Administración	405.8	405.8	0.0
Cruz Roja Salvadoreña	<u>2,723.6</u>	<u>2,722.7</u>	<u>0.9</u>
Unidad de Dirección y Administración	608.8	608.5	0.3
Unidades Operativas	2,114.8	2,114.2	0.6
Fondo Solidario para la Salud	<u>38,820.0</u>	<u>31,503.9</u>	<u>7,316.1</u>
Unidad de Dirección y Administración	1,928.5	1,440.1	488.4
Unidades Operativas	36,891.5	30,063.8	6,827.7
Dirección Nacional de Medicamentos	<u>2,406.0</u>	<u>1,749.8</u>	<u>656.2</u>
Unidad de Dirección y Administración	467.9	337.2	130.7
Unidades Operativas	1,938.1	1,412.6	525.5
<b>RAMO DE TRABAJO Y PREVISIÓN SOCIAL</b>	<b>694,751.4</b>	<b>666,037.9</b>	<b>28,713.5</b>
Fondo de Protección de Lisiados y Discapacitados a Consecuencia del Conflicto Armado	<u>37,318.6</u>	<u>37,271.5</u>	<u>47.1</u>
Unidad de Dirección y Administración	1,024.8	1,015.2	9.6
Unidades Operativas	36,293.8	36,256.3	37.5
Instituto Salvadoreño de Fomento Cooperativo	<u>1,311.2</u>	<u>1,294.3</u>	<u>16.9</u>
Unidad de Dirección y Administración	1,311.2	1,294.3	16.9


INSTITUCIONES Y UNIDADES PRESUPUESTARIAS	PRESUPUESTO MODIFICADO	DEVENGADO	SALDO NO UTILIZADO
Instituto Salvadoreño de Formación Profesional	<u>25,613.5</u>	<u>19,322.5</u>	<u>6,291.0</u>
Unidad de Dirección y Administración	3,755.8	2,104.7	1,651.1
Unidades Operativas	21,857.7	17,217.8	4,639.9
Instituto Salvadoreño del Seguro Social	<u>630,508.1</u>	<u>608,149.6</u>	<u>22,358.5</u>
Unidad de Dirección y Administración	47,302.7	45,783.2	1,519.5
Unidades Operativas	583,205.4	562,366.4	20,839.0
<b>RAMO DE ECONOMÍA</b>	<b>784,229.4</b>	<b>741,985.5</b>	<b>42,243.9</b>
Centro Nacional de Registros	<u>51,945.2</u>	<u>41,284.9</u>	<u>10,660.3</u>
Unidad de Dirección y Administración	11,308.1	11,119.1	189.0
Unidades Operativas	40,637.1	30,165.8	10,471.3
Consejo Salvadoreño de la Agroindustria Azucarera	<u>922.8</u>	<u>618.4</u>	<u>304.4</u>
Unidad de Dirección y Administración	542.8	300.5	242.3
Unidades Operativas	380.0	317.9	62.1
Superintendencia de Competencia	<u>1,911.4</u>	<u>1,895.2</u>	<u>16.2</u>
Unidad de Dirección y Administración	1,911.4	1,895.2	16.2
Defensoría del Consumidor	<u>6,786.4</u>	<u>6,706.3</u>	<u>80.1</u>
Unidad de Dirección y Administración	2,214.0	2,154.0	60.0
Unidades Operativas	4,572.4	4,552.3	20.1
Consejo Nacional de Energía	<u>1,316.5</u>	<u>1,310.0</u>	<u>6.5</u>
Unidad de Dirección y Administración	1,316.5	1,310.0	6.5
Consejo Nacional de Calidad	<u>1,632.9</u>	<u>167.9</u>	<u>1,465.0</u>
Unidad de Dirección y Administración	505.2	42.0	463.2
Unidades Operativas	1,127.7	125.9	1,001.8
Centro Internacional de Ferias y Convenciones de El Salvador	<u>3,474.1</u>	<u>3,001.1</u>	<u>473.0</u>
Unidad de Dirección y Administración	3,474.1	3,001.1	473.0

INSTITUCIONES Y UNIDADES PRESUPUESTARIAS	PRESUPUESTO	DEVENGADO	SALDO NO
	MODIFICADO		UTILIZADO
Consejo Nacional de Ciencia y Tecnología	<u>653.8</u>	<u>531.8</u>	<u>122.0</u>
Unidad de Dirección y Administración	653.8	531.8	122.0
Consejo de Vigilancia de la Profesión de Contaduría Pública y Auditoría	<u>294.9</u>	<u>247.3</u>	<u>47.6</u>
Unidad de Dirección y Administración	294.9	247.3	47.6
Consejo Salvadoreño del Café	<u>1,831.9</u>	<u>1,634.2</u>	<u>197.7</u>
Unidad de Dirección y Administración	1,366.4	1,208.7	157.7
Unidades Operativas	465.5	425.5	40.0
Comisión Ejecutiva Hidroeléctrica del Río Lempa	<u>504,928.6</u>	<u>486,753.2</u>	<u>18,175.4</u>
Unidad de Dirección y Administración	46,048.8	43,253.8	2,795.0
Unidades Operativas	458,879.8	443,499.4	15,380.4
Superintendencia General de Electricidad y Telecomunicaciones	<u>12,273.3</u>	<u>9,207.3</u>	<u>3,066.0</u>
Unidad de Dirección y Administración	12,273.3	9,207.3	3,066.0
Corporación Salvadoreña de Inversiones	<u>7,559.7</u>	<u>3,294.0</u>	<u>4,265.7</u>
Unidad de Dirección y Administración	1,993.2	1,540.1	453.1
Unidades Operativas	5,566.5	1,753.9	3,812.6
Fondo de Inversión Nacional en Electricidad y Telefonía	<u>177,129.4</u>	<u>175,105.2</u>	<u>2,024.2</u>
Unidad de Dirección y Administración	177,129.4	175,105.2	2,024.2
Fondo de Emergencia para el Café	<u>6,495.4</u>	<u>6,382.9</u>	<u>112.5</u>
Unidad de Dirección y Administración	506.1	393.6	112.5
Unidades Operativas	5,989.3	5,989.3	0.0
Comisión Nacional de la Micro y Pequeña Empresa	<u>5,073.1</u>	<u>3,845.8</u>	<u>1,227.3</u>
Unidad de Dirección y Administración	2,514.6	2,178.0	336.6
Unidades Operativas	2,558.5	1,667.8	890.7


INSTITUCIONES Y UNIDADES PRESUPUESTARIAS	PRESUPUESTO	DEVENGADO	SALDO NO
	MODIFICADO		UTILIZADO
<b>RAMO DE AGRICULTURA Y GANADERÍA</b>	<b>18,780.7</b>	<b>17,528.8</b>	<b>1,251.9</b>
Instituto Salvadoreño de Transformación Agraria	<u>4,730.9</u>	<u>4,693.3</u>	<u>37.6</u>
Unidad de Dirección y Administración	356.6	355.7	0.9
Unidades Operativas	4,374.3	4,337.6	36.7
Centro Nacional de Tecnología Agropecuaria y Forestal	<u>10,939.6</u>	<u>9,785.2</u>	<u>1,154.4</u>
Unidad de Dirección y Administración	3,882.3	3,232.9	649.4
Unidades Operativas	7,057.3	6,552.3	505.0
Escuela Nacional de Agricultura	<u>3,110.2</u>	<u>3,050.3</u>	<u>59.9</u>
Unidad de Dirección y Administración	3,110.2	3,050.3	59.9
<b>RAMO DE OBRAS PÚBLICAS, TRANSPORTE Y DE VIVIENDA Y DESARROLLO URBANO</b>	<b>644,940.8</b>	<b>551,371.5</b>	<b>93,569.3</b>
Autoridad Marítima Portuaria	<u>2,405.2</u>	<u>2,028.9</u>	<u>376.3</u>
Unidad de Dirección y Administración	2,405.2	2,028.9	376.3
Administración Nacional de Acueductos y Alcantarillados	<u>203,880.8</u>	<u>170,654.4</u>	<u>33,226.4</u>
Unidad de Dirección y Administración	19,291.5	18,201.2	1,090.3
Unidades Operativas	184,589.3	152,453.2	32,136.1
Fondo Social para la Vivienda	<u>159,337.0</u>	<u>126,147.2</u>	<u>33,189.8</u>
Unidad de Dirección y Administración	22,707.4	16,828.0	5,879.4
Unidades Operativas	136,629.6	109,319.2	27,310.4
Comisión Ejecutiva Portuaria Autónoma	<u>82,303.4</u>	<u>79,463.1</u>	<u>2,840.3</u>
Unidad de Dirección y Administración	4,969.3	4,879.2	90.1
Unidades Operativas	77,334.1	74,583.9	2,750.2

INSTITUCIONES Y UNIDADES PRESUPUESTARIAS	PRESUPUESTO	DEVENGADO	SALDO NO
	MODIFICADO		UTILIZADO
Fondo de Conservación Vial	<u>92,329.1</u>	<u>78,544.2</u>	<u>13,784.9</u>
Unidad de Dirección y Administración	4,361.1	3,433.2	927.9
Unidades Operativas	87,968.0	75,111.0	12,857.0
Autoridad de Aviación Civil	<u>2,422.9</u>	<u>2,330.6</u>	<u>92.3</u>
Unidad de Dirección y Administración	2,422.9	2,330.6	92.3
Fondo Nacional de Vivienda Popular	<u>102,262.4</u>	<u>92,203.1</u>	<u>10,059.3</u>
Unidad de Dirección y Administración	3,108.6	2,778.4	330.2
Unidades Operativas	99,153.8	89,424.7	9,729.1
<b>RAMO DE MEDIO AMBIENTE Y RECURSOS NATURALES</b>	<b>1,648.5</b>	<b>1,433.8</b>	<b>214.7</b>
Fondo Ambiental de El Salvador	<u>1,648.5</u>	<u>1,433.8</u>	<u>214.7</u>
Unidad de Dirección y Administración	1,648.5	1,433.8	214.7
<b>RAMO DE TURISMO</b>	<b>17,840.8</b>	<b>17,261.4</b>	<b>579.4</b>
Instituto Salvadoreño de Turismo	<u>4,838.8</u>	<u>4,821.2</u>	<u>17.6</u>
Unidad de Dirección y Administración	933.0	930.9	2.1
Unidades Operativas	3,905.8	3,890.3	15.5
Corporación Salvadoreña de Turismo	<u>13,002.0</u>	<u>12,440.2</u>	<u>561.8</u>
Unidad de Dirección y Administración	13,002.0	12,440.2	561.8
<b>TOTAL</b>	<b><u>3,590,623.6</u></b>	<b><u>3,278,554.6</u></b>	<b><u>312,069.0</u></b>

DIRECCIÓN GENERAL DE CONTABILIDAD GUBERNAMENTAL: San Salvador, 15 de marzo de 2013



Inmar Rolando Reyes  
Director General

Carlos Enrique Cáceres Chávez  
Ministro de Hacienda

**INSTITUCIONES DESCENTRALIZADAS**  
**ESTADO DEMOSTRATIVO DE EJECUCIÓN PRESUPUESTARIA DE GASTOS**  
**POR INSTITUCIONES Y RUBROS DE AGRUPACIÓN**  
**DEL 1 DE ENERO AL 31 DE DICIEMBRE DE 2012**

(Miles de Dólares)

RUBROS DE AGRUPACIÓN	TOTALES	REMUNERACIONES	PRESTACIONES DE LA SEGURIDAD SOCIAL	ADQUISICIONES DE BIENES Y SERVICIOS	GASTOS FINANCIEROS Y OTROS	TRANSFERENCIAS CORRIENTES	INVERSIONES EN ACTIVOS FIJOS	TRANSFERENCIAS DE CAPITAL	INVERSIONES FINANCIERAS	AMORTIZACIÓN DE ENDEUDAMIENTO PÚBLICO
<b>INSTITUCIONES</b>										
Registro Nacional de las Personas Naturales	10,929.9	3,273.8		6,996.6	28.0		631.5			
Instituto Nacional de los Deportes de El Salvador	14,620.7	2,833.3		4,730.3	204.8	6,467.2	385.1			
Instituto Salvadoreño para el Desarrollo de la Mujer	3,930.2	2,660.5		1,023.6	29.0	58.2	158.9			
Fondo de Inversión Social para el Desarrollo Local	110,924.1	5,718.3		14,398.5	1,191.0	1,051.2	26,287.2	62,277.9		
Fondo Solidario para la Familia Microempresaria	2,713.5	605.4		246.5	21.3		188.4		1,651.9	
Agencia de Promoción de Exportaciones e Inversiones de El Salvador	2,809.2	1,889.0		866.6	12.1		41.5			
Lotería Nacional de Beneficencia	33,946.4	3,223.9		2,502.1	7,010.0	21,115.1	95.3			
Instituto Nacional de Pensiones de los Empleados Públicos	236,335.6	3,676.8	230,228.8	992.9	399.7	847.8	189.6			
Fondo Salvadoreño para Estudios de Preinversión	3,492.6	533.6		133.2	121.5		64.1		2,640.2	
Instituto de Previsión Social de la Fuerza Armada	98,419.0	4,469.3	61,314.3	2,319.7	1,319.3		1,245.0		22,210.1	5,541.3
Centro Farmacéutico de la Fuerza Armada	13,852.6	1,413.7		10,970.2	251.6		1,217.1			
Caja Mutual del Abogado de El Salvador	1,448.3	340.3	360.3	118.9	61.4		33.1		534.3	
Instituto Salvadoreño de Desarrollo Municipal	303,835.8	1,911.1		1,401.9	115.6	1.9	456.4	299,926.3		22.6
Academia Nacional de Seguridad Pública	11,045.7	5,309.7		3,992.0	179.6	758.5	805.9			
Unidad Técnica Ejecutiva del Sector Justicia	4,742.6	1,468.6		932.4	12.4	2,315.8	13.4			
Instituto Salvadoreño para el Desarrollo Integral de la Niñez y la Adolescencia	17,412.2	10,986.5		4,976.2	77.8	1,107.5	264.2			
Instituto Salvadoreño de Bienestar Magisterial	59,115.9	5,811.9	215.0	46,546.9	58.3		2,211.2		4,272.6	
Consejo Nacional de la Niñez y de la Adolescencia	1,858.8	1,221.8		194.7	10.4		431.9			
Universidad de El Salvador	61,324.6	51,141.6		6,691.2	504.6	1,238.2	1,749.0			
Caja Mutual de los Empleados del Ministerio de Educación	6,627.7	1,247.4		577.7	35.1	1,900.7	202.9		2,663.9	
Hospitales Nacionales	234,713.0	167,713.8		64,122.7	617.9	10.1	2,248.5			

RUBROS DE AGRUPACIÓN  INSTITUCIONES	TOTALES	REMUNERACIONES	PRESTACIONES DE LA SEGURIDAD SOCIAL	ADQUISICIONES DE BIENES Y SERVICIOS	GASTOS FINANCIEROS Y OTROS	TRANSFERENCIAS CORRIENTES	INVERSIONES EN ACTIVOS FIJOS	TRANSFERENCIAS DE CAPITAL	INVERSIONES FINANCIERAS	AMORTIZACIÓN DE ENDEUDAMIENTO PÚBLICO
	Consejo Superior de Salud Pública	2,495.3	2,109.2		358.6	22.4		5.1		
Instituto Salvadoreño de Rehabilitación Integral	9,959.8	8,281.4		1,485.7	128.0	0.8	63.9			
Hogar de Ancianos "Narcisa Castillo", Santa Ana	405.8	237.1		168.7						
Cruz Roja Salvadoreña	2,722.7	1,751.2		939.7	18.2	0.5	13.1			
Fondo Solidario para la Salud	31,503.9	20,684.9		8,163.7	158.8		2,496.5			
Dirección Nacional de Medicamentos	1,749.8	704.8		533.6	0.4		511.0			
Fondo de Protección de Lisiados y Discapacitados a Consecuencia del Conflicto Armado	37,271.5	3,163.6		3,072.7	52.2	29,517.7	304.8		1,160.5	
Instituto Salvadoreño de Fomento Cooperativo	1,294.3	878.4		367.5	10.6		37.8			
Instituto Salvadoreño de Formación Profesional	19,322.5	2,498.9		16,016.3	672.4	5.0	129.9			
Instituto Salvadoreño del Seguro Social	608,149.6	206,584.3	242,662.8	145,924.0	1,988.6	575.4	10,414.5			
Centro Nacional de Registro	41,284.9	23,879.4		7,953.6	1,977.1	7.1	1,644.2			5,823.5
Consejo Salvadoreño de la Agroindustria Azucarera	618.4	260.9		307.2	32.1	7.0	11.2			
Superintendencia de Competencia	1,895.2	1,427.2		262.3	145.9		59.8			
Defensoría del Consumidor	6,706.3	4,662.2		1,449.4	62.1		532.6			
Consejo Nacional de Energía	1,310.0	929.4		279.9	31.4		69.3			
Consejo Nacional de Calidad	167.9	100.6		15.0	9.0	13.4	29.9			
Centro Internacional de Ferias y Convenciones de El Salvador	3,001.1	1,083.1		1,550.4	304.5	18.7	44.4			
Consejo Nacional de Ciencia y Tecnología	531.8	396.6		128.2	6.1		0.9			
Consejo de Vigilancia de la Profesión de Contaduría Pública y Auditoría	247.3	147.7		97.3	1.3		1.0			
Consejo Salvadoreño del Café	1,634.2	659.5		845.1	56.5		73.1			
Comisión Ejecutiva Hidroeléctrica del Río Lempa	486,753.2	14,980.4		88,363.5	36,799.3	178,967.7	55,265.8		39,961.9	72,414.6
Superintendencia General de Electricidad y Telecomunicaciones	9,207.3	4,449.1		1,272.9	378.1	2,667.8	439.4			
Corporación Salvadoreña de Inversiones	3,294.0	1,835.5		643.6	341.1	51.0	145.7		225.6	51.5



- 3 -

RUBROS DE AGRUPACIÓN INSTITUCIONES	TOTALES	REMUNERACIONES	PRESTACIONES DE LA SEGURIDAD SOCIAL	ADQUISICIONES DE BIENES Y SERVICIOS	GASTOS FINANCIEROS Y OTROS	TRANSFERENCIAS CORRIENTES	INVERSIONES EN ACTIVOS FIJOS	TRANSFERENCIAS DE CAPITAL	INVERSIONES FINANCIERAS	AMORTIZACIÓN DE ENDEUDAMIENTO PÚBLICO
	Fondo de Inversión Nacional en Electricidad y Telefonía	175,105.2	47.9		42.8		174,766.5		248.0	
Fondo de Emergencia para el Café	6,382.9	241.8		99.2	33.5		19.1			5,989.3
Comisión Nacional de la Micro y Pequeña Empresa	3,845.8	1,709.0		1,024.0	12.8	15.0	68.1	1,016.9		
Instituto Salvadoreño de Transformación Agraria	4,693.3	1,352.5		652.2	55.9	2,589.7	43.0			
Centro Nacional de Tecnología Agropecuaria y Forestal	9,785.2	7,323.4		2,182.7	133.7	7.6	137.8			
Escuela Nacional de Agricultura	3,050.3	1,386.0		1,490.0	17.0		157.3			
Autoridad Marítima Portuaria	2,028.9	1,430.1		394.3	85.6	17.1	101.8			
Administración Nacional de Acueductos y Alcantarillados	170,654.4	45,830.1		75,808.9	11,737.4	207.8	22,802.3	14,267.9		
Fondo Social para la Vivienda	126,147.2	9,255.3		6,597.8	9,774.1	7,452.2	692.9		75,610.8	16,764.1
Comisión Ejecutiva Portuaria Autónoma	79,463.1	16,779.8		28,262.0	12,743.6	3,815.6	9,481.3			8,380.8
Fondo de Conservación Vial	78,544.2	1,913.8		1,590.5	5,246.0		66,150.2			3,643.7
Autoridad de Aviación Civil	2,330.6	1,498.7		583.2	55.3	49.9	143.5			
Fondo Nacional de Vivienda Popular	92,203.1	2,796.6		1,434.8	5,557.6	0.9	12,819.1	349.7	37,470.8	31,773.6
Fondo Ambiental de El Salvador	1,433.8	348.7		145.3	10.3		196.9	732.6		
Instituto Salvadoreño de Turismo	4,821.2	2,383.1		1,600.5	155.9		681.7			
Corporación Salvadoreña de Turismo	12,440.2	1,638.7		10,383.1	146.2	103.2	169.0			
<b>TOTAL GENERAL</b>	<b>3,278,554.6</b>	<b>675,091.2</b>	<b>534,781.2</b>	<b>587,225.0</b>	<b>101,222.4</b>	<b>437,729.8</b>	<b>224,878.1</b>	<b>378,819.3</b>	<b>188,402.6</b>	<b>150,405.0</b>

DIRECCIÓN GENERAL DE CONTABILIDAD GUBERNAMENTAL: San Salvador, 15 de marzo de 2013



Inmar Rolando Reyes  
Director General




Carlos Enrique Cáceres Chávez  
Ministro de Hacienda


**INSTITUCIONES DESCENTRALIZADAS**  
**ESTADO DEMOSTRATIVO DE EJECUCIÓN PRESUPUESTARIA DE GASTOS**  
**POR ÁREAS DE GESTIÓN E INSTITUCIONES**  
**DEL 1 DE ENERO AL 31 DE DICIEMBRE DE 2012**  
( Miles de Dólares)

ÁREAS DE GESTIÓN	PRESUPUESTO MODIFICADO	DEVENGADO	%
<b><u>CONDUCCIÓN ADMINISTRATIVA</u></b>	<b><u>172,933.6</u></b>	<b><u>126,694.1</u></b>	<b><u>3.9</u></b>
REGISTRO NACIONAL DE LAS PERSONAS NATURALES	10,967.1	10,929.9	
FONDO SALVADOREÑO PARA ESTUDIOS DE PREINVERSIÓN	11,087.9	3,492.6	
INSTITUTO DE PREVISIÓN SOCIAL DE LA FUERZA ARMADA	136,202.3	98,419.0	
CENTRO FARMACÉUTICO DE LA FUERZA ARMADA	14,676.3	13,852.6	
<b><u>ADMINISTRACIÓN DE JUSTICIA Y SEGURIDAD CIUDADANA</u></b>	<b><u>18,065.7</u></b>	<b><u>17,236.6</u></b>	<b><u>0.5</u></b>
CAJA MUTUAL DEL ABOGADO DE EL SALVADOR	2,148.7	1,448.3	
ACADEMIA NACIONAL DE SEGURIDAD PÚBLICA	11,163.4	11,045.7	
UNIDAD TÉCNICA EJECUTIVA DEL SECTOR JUSTICIA	4,753.6	4,742.6	
<b><u>DESARROLLO SOCIAL</u></b>	<b><u>1,882,012.4</u></b>	<b><u>1,768,303.7</u></b>	<b><u>53.9</u></b>
INSTITUTO NACIONAL DE LOS DEPORTES DE EL SALVADOR	14,678.3	14,620.7	
INSTITUTO SALVADOREÑO PARA EL DESARROLLO DE LA MUJER	4,078.8	3,930.2	
FONDO DE INVERSIÓN SOCIAL PARA EL DESARROLLO LOCAL	145,208.4	110,924.1	
AGENCIA DE PROMOCIÓN DE EXPORTACIONES E INVERSIONES DE EL SALVADOR	4,216.9	2,809.2	
INSTITUTO NACIONAL DE PENSIONES DE LOS EMPLEADOS PÚBLICOS	244,436.3	236,335.6	
INSTITUTO SALVADOREÑO DE DESARROLLO MUNICIPAL	305,971.7	303,756.5	
INSTITUTO SALVADOREÑO PARA EL DESARROLLO INTEGRAL DE LA NIÑEZ Y LA ADOLESCENCIA	17,710.9	17,412.2	
INSTITUTO SALVADOREÑO DE BIENESTAR MAGISTERIAL	65,063.7	59,115.9	
CONSEJO NACIONAL DE LA NIÑEZ Y DE LA ADOLESCENCIA	2,389.0	1,858.8	
UNIVERSIDAD DE EL SALVADOR	82,852.9	61,324.6	
CAJA MUTUAL DE LOS EMPLEADOS DEL MINISTERIO DE EDUCACIÓN	7,430.8	6,627.7	
HOSPITALES NACIONALES	235,676.9	234,713.0	
CONSEJO SUPERIOR DE SALUD PÚBLICA	3,223.1	2,495.3	
INSTITUTO SALVADOREÑO DE REHABILITACIÓN INTEGRAL	9,967.9	9,959.8	

ÁREAS DE GESTIÓN	PRESUPUESTO MODIFICADO	DEVENGADO	%
HOGAR DE ANCIANOS "NARCISA CASTILLO", SANTA ANA	405.8	405.8	
CRUZ ROJA SALVADOREÑA	2,723.6	2,722.7	
FONDO SOLIDARIO PARA LA SALUD	38,820.0	31,503.9	
DIRECCIÓN NACIONAL DE MEDICAMENTOS	2,406.0	1,749.8	
FONDO DE PROTECCIÓN DE LISIADOS Y DISCAPACITADOS A CONSECUENCIA DEL CONFLICTO ARMADO	37,318.6	37,271.5	
INSTITUTO SALVADOREÑO DE FOMENTO COOPERATIVO	1,311.2	1,294.3	
INSTITUTO SALVADOREÑO DE FORMACIÓN PROFESIONAL	25,613.5	19,322.5	
INSTITUTO SALVADOREÑO DEL SEGURO SOCIAL	630,508.1	608,149.6	
<b><u>APOYO AL DESARROLLO ECONÓMICO</u></b>	<b><u>594,843.8</u></b>	<b><u>514,239.8</u></b>	<b><u>15.7</u></b>
FONDO SOLIDARIO PARA LA FAMILIA MICROEMPRESARIA	2,746.8	2,713.5	
CENTRO NACIONAL DE REGISTROS	45,133.6	34,536.7	
CONSEJO SALVADOREÑO DE LA AGROINDUSTRIA AZUCARERA	922.8	618.4	
SUPERINTENDENCIA DE COMPETENCIA	1,911.4	1,895.2	
DEFENSORÍA DEL CONSUMIDOR	6,786.4	6,706.3	
CONSEJO NACIONAL DE ENERGÍA	1,316.5	1,310.0	
CONSEJO NACIONAL DE CALIDAD	1,632.9	167.9	
CENTRO INTERNACIONAL DE FERIAS Y CONVENCIONES DE EL SALVADOR	3,474.1	3,001.1	
CONSEJO NACIONAL DE CIENCIA Y TECNOLOGÍA	653.8	531.8	
CONSEJO DE VIGILANCIA DE LA PROFESIÓN DE CONTADURÍA PÚBLICA Y AUDITORÍA	294.9	247.3	
CONSEJO SALVADOREÑO DEL CAFÉ	1,831.9	1,634.2	
SUPERINTENDENCIA GENERAL DE ELECTRICIDAD Y TELECOMUNICACIONES	12,273.3	9,207.3	
CORPORACIÓN SALVADOREÑA DE INVERSIONES	7,559.7	3,294.0	
FONDO DE INVERSIÓN NACIONAL EN ELECTRICIDAD Y TELEFONÍA	177,129.4	175,105.2	
FONDO DE EMERGENCIA PARA EL CAFÉ	506.1	393.6	
COMISION NACIONAL DE LA MICRO Y PEQUEÑA EMPRESA	5,073.1	3,845.8	
INSTITUTO SALVADOREÑO DE TRANSFORMACIÓN AGRARIA	4,730.9	4,693.3	
CENTRO NACIONAL DE TECNOLOGÍA AGROPECUARIA Y FORESTAL	10,939.6	9,785.2	
ESCUELA NACIONAL DE AGRICULTURA	3,110.2	3,050.3	
AUTORIDAD MARÍTIMA PORTUARIA	2,405.2	2,028.9	

ÁREAS DE GESTIÓN	PRESUPUESTO MODIFICADO	DEVENGADO	%
FONDO SOCIAL PARA LA VIVIENDA	134,175.6	101,253.5	
FONDO DE CONSERVACIÓN VIAL	82,327.8	69,814.3	
AUTORIDAD DE AVIACIÓN CIVIL	2,422.9	2,330.6	
FONDO NACIONAL DE VIVIENDA POPULAR	65,995.6	57,380.2	
FONDO AMBIENTAL DE EL SALVADOR	1,648.5	1,433.8	
INSTITUTO SALVADOREÑO DE TURISMO	4,838.8	4,821.2	
CORPORACIÓN SALVADOREÑA DE TURISMO	13,002.0	12,440.2	
<b>DEUDA PÚBLICA</b>	<b>182,195.8</b>	<b>178,849.3</b>	<b>5.5</b>
INSTITUTO SALVADOREÑO DE DESARROLLO MUNICIPAL	79.3	79.3	
CENTRO NACIONAL DE REGISTROS	6,811.6	6,748.2	
COMISIÓN EJECUTIVA HIDROELÉCTRICA DEL RÍO LEMPA	82,322.2	82,322.2	
FONDO DE EMERGENCIA PARA EL CAFÉ	5,989.3	5,989.3	
ADMINISTRACIÓN NACIONAL DE ACUEDUCTOS Y ALCANTARILLADOS	4,015.0	3,939.6	
FONDO SOCIAL PARA LA VIVIENDA	25,161.4	24,893.6	
COMISIÓN EJECUTIVA PORTUARIA AUTÓNOMA	11,548.9	11,324.2	
FONDO DE CONSERVACIÓN VIAL	10,001.3	8,730.0	
FONDO NACIONAL DE VIVIENDA POPULAR	36,266.8	34,822.9	
<b>PRODUCCIÓN EMPRESARIAL PÚBLICA</b>	<b>740,572.3</b>	<b>673,231.1</b>	<b>20.5</b>
LOTERÍA NACIONAL DE BENEFICENCIA	47,345.5	33,946.4	
COMISIÓN EJECUTIVA HIDROELÉCTRICA DEL RÍO LEMPA	422,606.5	404,431.0	
ADMINISTRACIÓN NACIONAL DE ACUEDUCTOS Y ALCANTARILLADOS	199,865.8	166,714.8	
COMISIÓN EJECUTIVA PORTUARIA AUTÓNOMA	70,754.5	68,138.9	
<b>TOTAL</b>	<b>3,590,623.6</b>	<b>3,278,554.6</b>	<b>100.0</b>

DIRECCIÓN GENERAL DE CONTABILIDAD GUBERNAMENTAL: San Salvador, 15 de marzo de 2013



Inmar Rolando Reyes  
Director General




Carlos Enrique Cáceres Chávez  
Ministro de Hacienda

**INSTITUCIONES DESCENTRALIZADAS**  
**ESTADO DEMOSTRATIVO DE EJECUCIÓN PRESUPUESTARIA DE**  
**INGRESOS POR CLASIFICACIÓN ECONÓMICA**  
**DEL 1 DE ENERO AL 31 DE DICIEMBRE DE 2012**  
(Miles de Dólares)

<u>INGRESOS CORRIENTES</u>	2,470,710.2	<u>INGRESOS DE CAPITAL</u>	679,638.6
<b>INGRESOS NO TRIBUTARIOS</b>	<b>58,515.1</b>	<b>VENTA DE ACTIVOS FIJOS</b>	<b>9,138.4</b>
Tasas	12,719.6	<b>TRANSFERENCIAS DE CAPITAL</b>	<b>485,978.8</b>
Derechos	<u>45,795.5</u>	Transferencias de Capital del Sector Público	478,649.5
<b>CONTRIBUCIONES A LA SEGURIDAD SOCIAL</b>	<b>555,202.1</b>	Transferencias de Capital del Sector Privado	1.7
<b>VENTA DE BIENES Y SERVICIOS</b>	<b>543,154.3</b>	Transferencias de Capital del Sector Externo	7,299.6
<b>INGRESOS FINANCIEROS Y OTROS</b>	<b>237,549.5</b>	Otras Transferencias de Capital	<u>28.0</u>
Rendimientos de Títulosvalores	86,600.1	<b>RECUPERACIÓN DE INVERSIONES FINANCIERAS</b>	<b>184,521.4</b>
Intereses de Préstamos	83,082.5	Recuperación de Inversiones en Títulosvalores	75,219.2
Intereses por Mora y Multas	9,186.2	Recuperación de Préstamos	<u>109,302.2</u>
Arrendamiento de Bienes	14,705.3	<b>FINANCIAMIENTO</b>	<b>96,795.1</b>
Garantías y Fianzas	604.7	<b>ENDEUDAMIENTO PÚBLICO</b>	<b>96,795.1</b>
Indemnizaciones y Valores no Reclamados	3,985.4	Contratación de Empréstitos Internos	29,688.4
Otros Ingresos no Clasificados	<u>39,385.3</u>	Contratación de Empréstitos Externos	<u>67,106.7</u>
<b>TRANSFERENCIAS CORRIENTES</b>	<b>1,076,289.2</b>	<b>TOTAL GENERAL DE INGRESOS</b>	<b>3,247,143.9</b>
Transferencias Corrientes del Sector Público	654,417.3		
Transferencias Corrientes del Sector Privado	555.5		
Transferencias Corrientes del Sector Externo	139.7		
Otras Transferencias Corrientes del Sector Público	<u>421,176.7</u>		

DIRECCIÓN GENERAL DE CONTABILIDAD GUBERNAMENTAL: San Salvador, 15 de marzo de 2013

  
Inmar Rolando Reyes  
Director General



  
Carlos Enrique Cáceres Chávez  
Ministro de Hacienda



**INSTITUCIONES DESCENTRALIZADAS**  
**ESTADO DEMOSTRATIVO DE EJECUCIÓN PRESUPUESTARIA**  
**DE GASTOS POR CLASIFICACIÓN ECONÓMICA**  
**DEL 1 DE ENERO AL 31 DE DICIEMBRE DE 2012**  
(Miles de Dólares)

<b><u>GASTOS CORRIENTES</u></b>		<b>2,306,643.8</b>			
<b>GASTOS DE CONSUMO O GESTIÓN OPERATIVA</b>	<b>1,238,675.9</b>		Bienes Muebles	38,056.0	
Remuneraciones	673,324.5		Bienes Inmuebles	2,124.2	
Bienes y Servicios	<u>565,351.4</u>		Intangibles	4,248.4	
<b>PRESTACIONES DE LA SEGURIDAD SOCIAL</b>		<b>534,781.2</b>	Infraestructura	173,763.6	
			Crédito Fiscal	<u>6,685.9</u>	
<b>GASTOS FINANCIEROS Y OTROS</b>		<b>95,456.9</b>	<b>INVERSIÓN EN CAPITAL HUMANO</b>		<b>29,405.8</b>
Intereses y Comisiones de Títulosvalores en el Mercado Nacional	7,379.2		Inversión en Capital Humano	<u>29,405.8</u>	
Intereses y Comisiones de Empréstitos Internos	5,663.2		<b>TRANSFERENCIAS DE CAPITAL</b>		<b>378,819.3</b>
Intereses y Comisiones de Empréstitos Externos	20,445.5		Transferencias de Capital al Sector Público	335,312.3	
Impuestos, Tasas y Derechos	30,186.6		Transferencias de Capital al Sector Privado	<u>43,507.0</u>	
Seguros, Comisiones y Gastos Bancarios	19,790.8		<b>INVERSIONES FINANCIERAS</b>		<b>188,402.6</b>
Crédito Fiscal	1,404.6		Inversiones en Títulosvalores	56,777.1	
Otros Gastos no Clasificados	<u>10,587.0</u>		Préstamos	<u>131,625.5</u>	
<b>TRANSFERENCIAS CORRIENTES</b>		<b><u>437,729.8</u></b>	<b>APLICACIONES FINANCIERAS</b>		<b>150,405.0</b>
Transferencias corrientes al Sector Público	190,896.3		<b>AMORTIZACIÓN ENDEUDAMIENTO PÚBLICO</b>		<b>150,405.0</b>
Transferencias corrientes al Sector Privado	246,197.5		Rescate de Colocaciones de Títulosvalores en el Mercado Naciona	15,016.8	
Transferencias corrientes al Sector Externo	<u>636.0</u>		Amortización de Empréstitos Internos	81,748.7	
<b><u>GASTOS DE CAPITAL</u></b>		<b>821,505.8</b>	Amortización de Empréstitos Externos	<u>53,639.5</u>	
<b>INVERSIONES EN ACTIVOS FIJOS</b>		<b>224,878.1</b>	<b><u>TOTAL GENERAL DE GASTOS</u></b>		<b><u>3,278,554.6</u></b>

DIRECCIÓN GENERAL DE CONTABILIDAD GUBERNAMENTAL: San Salvador, 15 de marzo de 2013

  
Inmar Rolando Reyes  
Director General



  
Carlos Enrique Cáceres Chávez  
Ministro de Hacienda

**INSTITUCIONES DESCENTRALIZADAS**  
**ESTADO DEMOSTRATIVO DE EJECUCIÓN PRESUPUESTARIA DE GASTOS**  
**POR INSTITUCIONES Y CLASIFICACIÓN ECONÓMICA**  
**DEL 1 DE ENERO AL 31 DE DICIEMBRE DE 2012**  
(Miles de Dólares )

NATURALEZA ECONÓMICA  INSTITUCIONES	GASTOS CORRIENTES					GASTOS DE CAPITAL					TOTAL GASTOS (A + B)	APLICAC.FINANC. AMORTIZACIÓN ENDEUDAMIENTO PÚBLICO (C)	TOTAL GENERAL (A+B)+C
	GASTOS DE CONSUMO	PREST. DE LA SEGURIDAD SOCIAL	GASTOS FINANCIEROS Y OTROS	TRANSFER. CORRIENTES	SUBTOTAL (A)	INVERSIONES EN ACTIVOS FIJOS	INVERSIÓN EN CAPITAL HUMANO	TRANSF. DE CAPITAL	INVERSIONES FINANCIERAS	SUBTOTAL (B)			
REGISTRO NACIONAL DE LAS PERSONAS NATURALES	10,270.4		28.0		10,298.4	631.5				631.5	10,929.9		10,929.9
INSTITUTO NACIONAL DE LOS DEPORTES DE EL SALVADOR	7,563.6		204.8	6,467.2	14,235.6	385.1				385.1	14,620.7		14,620.7
INSTITUTO SALVADOREÑO PARA EL DESARROLLO DE LA MUJER	3,630.4		29.0	58.2	3,717.6	158.9	53.7			212.6	3,930.2		3,930.2
FONDO DE INVERSIÓN SOCIAL PARA EL DESARROLLO LOCAL	6,065.0		1,186.2	1,051.2	8,302.4	26,287.2	14,056.6	62,277.9		102,621.7	110,924.1		110,924.1
FONDO SOLIDARIO PARA LA FAMILIA MICROEMPRESARIA	851.9		21.3		873.2	188.4			1,651.9	1,840.3	2,713.5		2,713.5
AGENCIA DE PROMOCIÓN DE EXPORTACIONES E INVERSIONES DE EL SALVADOR	2,652.9		11.9		2,664.8	41.5	102.9			144.4	2,809.2		2,809.2
LOTERÍA NACIONAL DE BENEFICENCIA	5,726.0		7,010.0	21,115.1	33,851.1	95.3				95.3	33,946.4		33,946.4
INSTITUTO NACIONAL DE PENSIONES DE LOS EMPLEADOS PÚBLICOS	4,669.7	230,228.8	399.7	847.8	236,146.0	189.6				189.6	236,335.6		236,335.6
FONDO SALVADOREÑO PARA ESTUDIOS DE PREINVERSIÓN	666.8		121.5		788.3	64.1			2,640.2	2,704.3	3,492.6		3,492.6
INSTITUTO DE PREVISIÓN SOCIAL DE LA FUERZA ARMADA	6,595.6	61,314.3	704.3		68,614.2	1,245.0	808.4		22,210.1	24,263.5	92,877.7	5,541.3	98,419.0
CENTRO FARMACÉUTICO DE LA FUERZA ARMADA	12,383.9		251.6		12,635.5	1,217.1				1,217.1	13,852.6		13,852.6
CAJA MUTUAL DEL ABOGADO DE EL SALVADOR	459.2	360.3	61.4		880.9	33.1			534.3	567.4	1,448.3		1,448.3
INSTITUTO SALVADOREÑO DE DESARROLLO MUNICIPAL	2,592.0		111.3	1.9	2,705.2	456.4	725.3	299,926.3		301,108.0	303,813.2	22.6	303,835.8
ACADEMIA NACIONAL DE SEGURIDAD PÚBLICA	9,301.7		179.6	758.5	10,239.8	805.9				805.9	11,045.7		11,045.7
UNIDAD TÉCNICA EJECUTIVA DEL SECTOR JUSTICIA	2,401.0		12.4	2,315.8	4,729.2	13.4				13.4	4,742.6		4,742.6
INSTITUTO SALVADOREÑO PARA EL DESARROLLO INTEGRAL DE LA NIÑEZ Y LA ADOLESCENCIA	15,962.8		77.7	1,107.5	17,148.0	264.2				264.2	17,412.2		17,412.2
INSTITUTO SALVADOREÑO DE BIENESTAR MAGISTERIAL	52,358.8	215.0	58.3		52,632.1	2,211.2			4,272.6	6,483.8	59,115.9		59,115.9
CONSEJO NACIONAL DE LA NIÑEZ Y DE LA ADOLESCENCIA	1,416.5		10.4		1,426.9	431.9				431.9	1,858.8		1,858.8
UNIVERSIDAD DE EL SALVADOR	57,832.8		504.6	1,238.2	59,575.6	1,749.0				1,749.0	61,324.6		61,324.6
CAJA MUTUAL DE LOS EMPLEADOS DEL MINISTERIO DE EDUCACIÓN	1,825.1		35.1	1,900.7	3,760.9	202.9			2,663.9	2,866.8	6,627.7		6,627.7
HOSPITALES NACIONALES	231,836.5		617.9	10.1	232,464.5	2,248.5				2,248.5	234,713.0		234,713.0
CONSEJO SUPERIOR DE SALUD PÚBLICA	2,467.8		22.4		2,490.2	5.1				5.1	2,495.3		2,495.3
INSTITUTO SALVADOREÑO DE REHABILITACIÓN INTEGRAL	9,767.1		128.0	0.8	9,895.9	63.9				63.9	9,959.8		9,959.8
HOGAR DE ANCIANOS "NARCISA CASTILLO", SANTA ANA	405.8				405.8						405.8		405.8
CRUZ ROJA SALVADOREÑA	2,690.9		18.2	0.5	2,709.6	13.1				13.1	2,722.7		2,722.7

NATURALEZA ECONÓMICA  INSTITUCIONES	GASTOS CORRIENTES					GASTOS DE CAPITAL					TOTAL GASTOS (A + B)	APLICAC.FINANC.	TOTAL GENERAL (A+B)+C
	GASTOS DE CONSUMO	PREST. DE LA SEGURIDAD SOCIAL	GASTOS FINANCIEROS Y OTROS	TRANSFER. CORRIENTES	SUBTOTAL (A)	INVERSIONES EN ACTIVOS FIJOS	INVERSIÓN EN CAPITAL HUMANO	TRANSF. DE CAPITAL	INVERSIONES FINANCIERAS	SUBTOTAL (B)		AMORTIZACIÓN ENDEUDAMIENTO PÚBLICO (C)	
FONDO SOLIDARIO PARA LA SALUD	28,848.6		158.8		29,007.4	2,496.5				2,496.5	31,503.9		31,503.9
DIRECCIÓN NACIONAL DE MEDICAMENTOS	1,238.4		0.4		1,238.8	511.0				511.0	1,749.8		1,749.8
FONDO DE PROTECCIÓN DE LISIADOS Y DISCAPACITADOS A CONSECUENCIA DEL CONFLICTO ARMADO	6,236.3		52.2	29,517.7	35,806.2	304.8			1,160.5	1,465.3	37,271.5		37,271.5
INSTITUTO SALVADOREÑO DE FOMENTO COOPERATIVO	1,245.9		10.6		1,256.5	37.8				37.8	1,294.3		1,294.3
INSTITUTO SALVADOREÑO DE FORMACIÓN PROFESIONAL	18,515.2		672.4	5.0	19,192.6	129.9				129.9	19,322.5		19,322.5
INSTITUTO SALVADOREÑO DEL SEGURO SOCIAL	352,508.3	242,662.8	1,988.6	575.4	597,735.1	10,414.5				10,414.5	608,149.6		608,149.6
CENTRO NACIONAL DE REGISTROS	28,929.6		1,950.7	7.1	30,887.4	1,644.2	2,929.8			4,574.0	35,461.4	5,823.5	41,284.9
CONSEJO SALVADOREÑO DE LA AGROINDUSTRIA AZUCARERA	568.1		32.1	7.0	607.2	11.2				11.2	618.4		618.4
SUPERINTENDENCIA DE COMPETENCIA	1,689.5		145.9		1,835.4	59.8				59.8	1,895.2		1,895.2
DEFENSORIA DEL CONSUMIDOR	6,111.6		60.5		6,172.1	532.6	1.6			534.2	6,706.3		6,706.3
CONSEJO NACIONAL DE ENERGÍA	1,209.3		31.4		1,240.7	69.3				69.3	1,310.0		1,310.0
CONSEJO NACIONAL DE CALIDAD	115.6		9.0	13.4	138.0	29.9				29.9	167.9		167.9
CENTRO INTERNACIONAL DE FERIAS Y CONVENCIONES DE EL SALVADOR	2,633.5		304.5	18.7	2,956.7	44.4				44.4	3,001.1		3,001.1
CONSEJO NACIONAL DE CIENCIA Y TECNOLOGÍA	524.8		6.1		530.9	0.9				0.9	531.8		531.8
CONSEJO DE VIGILANCIA DE LA PROFESIÓN DE CONTADURÍA PÚBLICA Y AUDITORÍA	245.0		1.3		246.3	1.0				1.0	247.3		247.3
CONSEJO SALVADOREÑO DEL CAFÉ	1,504.6		56.5		1,561.1	73.1				73.1	1,634.2		1,634.2
COMISIÓN EJECUTIVA HIDROELÉCTRICA DEL RÍO LEMPA	101,735.0		34,054.3	178,967.7	314,757.0	55,265.8	4,353.9		39,961.9	99,581.6	414,338.6	72,414.6	486,753.2
SUPERINTENDENCIA GENERAL DE ELECTRICIDAD Y TELECOMUNICACIONES	5,722.0		378.1	2,667.8	8,767.9	439.4				439.4	9,207.3		9,207.3
CORPORACIÓN SALVADOREÑA DE INVERSIONES	2,479.1		341.1	51.0	2,871.2	145.7			225.6	371.3	3,242.5	51.5	3,294.0
FONDO DE INVERSIÓN NACIONAL EN ELECTRICIDAD Y TELEFONÍA	90.7			174,766.5	174,857.2			248.0		248.0	175,105.2		175,105.2
FONDO DE EMERGENCIA PARA EL CAFÉ	341.0		33.5		374.5	19.1				19.1	393.6	5,989.3	6,382.9
COMISIÓN NACIONAL DE LA MICRO Y PEQUEÑA EMPRESA	2,520.2		12.8	15.0	2,548.0	68.1	212.8	1,016.9		1,297.8	3,845.8		3,845.8
INSTITUTO SALVADOREÑO DE TRANSFORMACIÓN AGRARIA	2,004.7		55.9	2,589.7	4,650.3	43.0				43.0	4,693.3		4,693.3
CENTRO NACIONAL DE TECNOLOGÍA AGROPECUARIA Y FORESTAL	9,506.1		133.7	7.6	9,647.4	137.8				137.8	9,785.2		9,785.2
ESCUELA NACIONAL DE AGRICULTURA	2,876.0		17.0		2,893.0	157.3				157.3	3,050.3		3,050.3
AUTORIDAD MARITIMA PORTUARIA	1,824.4		85.6	17.1	1,927.1	101.8				101.8	2,028.9		2,028.9
ADMINISTRACIÓN NACIONAL DE ACUEDUCTOS Y ALCANTARILLADOS	121,021.2		11,737.4	207.8	132,966.4	22,802.3	617.8	14,267.9		37,688.0	170,654.4		170,654.4



NATURALEZA ECONÓMICA  INSTITUCIONES	GASTOS CORRIENTES					GASTOS DE CAPITAL					TOTAL GASTOS (A + B)	APLICAC. FINANC. AMORTIZACIÓN ENDEUDAMIENTO PÚBLICO (C)	TOTAL GENERAL (A+B)+C
	GASTOS DE CONSUMO	PREST. DE LA SEGURIDAD SOCIAL	GASTOS FINANCIEROS Y OTROS	TRANSFER. CORRIENTES	SUBTOTAL (A)	INVERSIONES EN ACTIVOS FIJOS	INVERSIÓN EN CAPITAL HUMANO	TRANSF. DE CAPITAL	INVERSIONES FINANCIERAS	SUBTOTAL (B)			
FONDO SOCIAL PARA LA VIVIENDA	15,853.1		9,774.1	7,452.2	33,079.4	692.9			75,610.8	76,303.7	109,383.1	16,764.1	126,147.2
COMISIÓN EJECUTIVA PORTUARIA AUTÓNOMA	42,725.5		12,743.6	3,815.6	59,284.7	9,481.3	2,316.3			11,797.6	71,082.3	8,380.8	79,463.1
FONDO DE CONSERVACIÓN VIAL	3,504.3		5,246.0		8,750.3	66,150.2				66,150.2	74,900.5	3,643.7	78,544.2
AUTORIDAD DE AVIACIÓN CIVIL	2,081.9		55.3	49.9	2,187.1	143.5				143.5	2,330.6		2,330.6
FONDO NACIONAL DE VIVIENDA POPULAR	3,372.8		3,189.5	0.9	6,563.2	12,819.1	3,226.7	349.7	37,470.8	53,866.3	60,429.5	31,773.6	92,203.1
FONDO AMBIENTAL DE EL SALVADOR	494.0		10.3		504.3	196.9		732.6		929.5	1,433.8		1,433.8
INSTITUTO SALVADOREÑO DE TURISMO	3,983.6		155.9		4,139.5	681.7				681.7	4,821.2		4,821.2
CORPORACIÓN SALVADOREÑA DE TURISMO	12,021.8		146.2	103.2	12,271.2	169.0				169.0	12,440.2		12,440.2
<b>TOTALES</b>	<b>1,238,675.9</b>	<b>534,781.2</b>	<b>95,456.9</b>	<b>437,729.8</b>	<b>2,306,643.8</b>	<b>224,878.1</b>	<b>29,405.8</b>	<b>378,819.3</b>	<b>188,402.6</b>	<b>821,505.8</b>	<b>3,128,149.6</b>	<b>150,405.0</b>	<b>3,278,554.6</b>

DIRECCIÓN GENERAL DE CONTABILIDAD GUBERNAMENTAL: San Salvador, 15 de marzo de 2013

  
Inmar Rolando Reyes  
Director General



  
Carlos Enrique Cáceres Chávez  
Ministro de Hacienda

**INSTITUCIONES DESCENTRALIZADAS**  
**ESTADO DE SITUACIÓN FINANCIERA AL 31 DE DICIEMBRE DE 2012**  
(Miles de Dólares)

<u>A C T I V O</u>		<u>A C T I V O</u>	
<b>FONDOS</b>	297,830.7	Inversiones Permanentes	712,963.4
Disponibilidades	257,102.6	Inversión en Títulosvalores en el Interior	200,522.8
Caja General	541.4	Inversión en Acciones y Participaciones de Capital en el Interior	488,719.1
Caja Chica	727.3	Inversión en Títulosvalores en el Exterior	23,926.0
Banco Central de Reserva M/D	26.9	Inversión en Acciones y Participaciones de Capital en el Exterior	22.5
Banco Central de Reserva M/E	8.2	Descuento Sobre Compra de Títulosvalores	(204.2)
Bancos Comerciales M/D	203,146.7	Provisión de Inversiones Permanentes	<u>(22.8)</u>
Bancos Comerciales M/E	69.5		
Banco Central de Reserva Fondos Restringidos M/E	544.1	Inversiones en Préstamos, Corto Plazo	5,483.6
Bancos Comerciales Fondos Restringidos M/D	1,294.6	Préstamos para Viviendas	4,279.2
Bancos Comerciales Fondos Restringidos M/E	0.7	Préstamos Personales	0.7
Bancos Comerciales Convenios de Recaudación	31,012.3	Préstamos de Fomento Agropecuario	902.6
Fondos Depósitos en Tesoro Público	19,531.3	Préstamos al Sector Comercio	360.7
Fondos en Tránsito	<u>199.6</u>	Préstamos de Existencias Institucionales	1.0
Anticipos de Fondos	<u>40,728.1</u>	Provisión de Inversiones en Préstamos	<u>(60.6)</u>
Anticipos a Empleados	480.5	Inversiones en Préstamos, Largo Plazo	938,319.0
Anticipos por Servicios	13,252.0	Préstamos para Viviendas	970,828.1
Anticipos a Contratistas	18,057.1	Préstamos Personales	15,578.1
Anticipos a Proveedores	1,426.6	Préstamos en Fideicomisos	1.0
Anticipos para Apertura de Cartas de Crédito	511.2	Préstamos de Fomento Industrial	42,333.4
Anticipos de Fondos a Dependencias Institucionales	3,099.1	Préstamos de Fomento Agropecuario	26,126.7
Anticipo Pago IVA por Retención	4.7	Préstamos al Sector Comercio	1,993.1
Anticipos de Fondos de Convenios a Instituciones Públicas	848.6	Préstamos al Sector Servicio	171.4
Anticipos de Fondos a Instituciones Públicas	<u>3,048.3</u>	Préstamos a Gobierno Central	22,463.7
<b>INVERSIONES FINANCIERAS</b>	2,431,207.0	Provisión de Inversiones en Préstamos	<u>(141,176.5)</u>
Inversiones Temporales	370,043.3	Deudores Financieros	333,663.8
Inversión en Títulosvalores en el Interior	67,050.0	Deudores por Convenios Pago Impuestos	166.7
Depósitos a Plazo en el Sector Financiero en el Interior	293,417.5	Deudores por Convenios Pago Servicios	511.8
Inversión en Acciones y Participaciones de Capital en el Interior	11,323.1	Deudores por Reintegros	15,709.6
Descuento Sobre Compra de Títulosvalores	<u>(1,747.3)</u>	Crédito Fiscal por Adquisiciones de Bienes y Servicios	103.4

**A C T I V O**

Crédito Fiscal por Gastos Financieros y Otros	2.4	
Crédito Fiscal por Inversiones en Activos Fijos	4.3	
Crédito Fiscal por Remanente de IVA	673.4	
Deudores Financieros por Administración de Cartera	27,756.2	
Deudores por Emisión de Certificados de Traspaso	24,892.4	
Bienes Muebles e Inmuebles Entregados a Terceros	1,628.6	
Deudores por Préstamos de Existencias Institucionales	1,158.6	
Deudores Monetarios por Percibir	261,056.4	
	<hr/>	
Inversiones Intangibles		65,980.5
Estudios de Investigación y Desarrollo	1,474.1	
Seguros Pagados por Anticipado	6,439.5	
Arrendamientos y Derechos Pagados por Anticipado	27.7	
Mantenimiento y Reparación Pagados por Anticipado	4.7	
Servicios Profesionales Pagados por Anticipado	195.8	
Derechos de Propiedad Intangible	70,662.3	
Derechos por Servicios Diversos a Proyectos de Inversión	138,666.1	
Amortizaciones Acumuladas	(151,489.7)	
	<hr/>	
Deudores e Inversiones no Recuperables		4,753.4
Inversiones Financieras en Cobranza Judicial	12,796.7	
Inversiones Temporales no Recuperables	4.2	
Inversiones en Préstamos no Recuperables	3,709.3	
Deudores Financieros no Recuperables	87,040.1	
Estimaciones de Deudores e Inversiones no Recuperables	(98,796.9)	
	<hr/>	
<b><u>INVERSIONES EN EXISTENCIAS</u></b>		164,109.5
Existencias Institucionales		164,073.1
Productos Alimenticios, Agropecuarios y Forestales	1,163.5	
Productos Textiles y Vestuarios	3,485.5	
Materiales de Oficina, Productos de Papel e Impresos	3,554.3	
Productos de Cuero y Caucho	888.1	
Productos Químicos, Combustibles y Lubricantes	56,924.6	
Minerales y Productos Derivados	3,935.5	

**A C T I V O**

Materiales de Uso o Consumo	29,825.3	
Bienes de Uso y Consumo Diverso	23,354.5	
Bienes Muebles	9,813.6	
Inmuebles para la Venta	32,891.2	
Especies Municipales	69.1	
Semovientes	5.7	
Productos en Proceso	171.2	
Productos Terminados	175.1	
Desechos y Residuos	11,010.8	
Activos Extraordinarios	21,266.7	
Existencias por Liquidar	1,785.2	
Provisión por Pérdida, Obsolescencia, Mermas y Deterioros	(36,246.8)	
	<hr/>	
Existencias de Producción en Proceso		36.4
Semovientes		36.4
	<hr/>	
<b><u>INVERSIONES EN BIENES DE USO</u></b>		2,183,715.5
Bienes Depreciables		1,634,530.7
Bienes Inmuebles	796,022.9	
Obras para Servicios de Salud y Saneamiento Ambiental	1,236.9	
Infraestructura para Educación y Recreación	38,833.3	
Adiciones, Reparaciones y Mejoras de Bienes	65,371.6	
Instalaciones Eléctricas y Comunicaciones	20,971.8	
Infraestructura para la Producción de Bienes y Servicios	970,295.7	
Maquinaria y Equipo de Producción	237,432.4	
Equipos Médicos y de Laboratorios	140,507.7	
Equipos de Transporte, Tracción y Elevación	97,344.7	
Maquinaria, Equipo y Mobiliario Diverso	368,269.2	
Semovientes	22.7	
Equipo de Defensa y Seguridad Pública	16.5	
Depreciación Acumulada	(1,101,794.7)	
	<hr/>	
Bienes no Depreciables		549,184.8
Bienes Inmuebles	548,991.6	
Obras de Arte, Libros y Colecciones	193.2	
	<hr/>	

<u>A C T I V O</u>		<u>P A S I V O</u>	
<b><u>INVERSIONES EN PROYECTOS Y PROGRAMAS</u></b>		348,213.9	
Inversiones en Bienes Privativos	346,659.5	Anticipos por Ventas de Bienes	1,831.0
Bienes Inmuebles	23,173.8	Depósitos de Retenciones Fiscales	1,018.1
Construcciones, Mejoras y Ampliaciones	113,630.3	Depósitos de Recaudaciones por Liquidar	15,246.8
Maquinaria y Equipo de Producción	6,897.0	Depósitos Fondos Dependencias Institucionales	5,196.6
Equipos de Transporte, Tracción y Elevación	288.6	Anticipo de Impuesto Retenido IVA	<u>380.0</u>
Maquinaria, Equipo y Mobiliario Diverso	3,306.9	Acreeedores Monetarios	<u>238,104.0</u>
Derechos de Propiedad Intangibles	505.8	A.M. x Remuneraciones	21,206.8
Costos Acumulados de la Inversión	210,335.7	A.M. x Prestaciones de la Seguridad Social	2,917.3
Depreciación Acumulada	(669.3)	A.M. x Adquisiciones de Bienes y Servicios	72,448.0
Aplicación a Gastos de Gestión	<u>(10,809.3)</u>	A.M. x Gastos Financieros y Otros	10,607.8
Inversiones en Bienes de Uso Público y Desarrollo Social	807,249.2	A.M. x Transferencias Corrientes Otorgadas	45,452.6
Bienes Inmuebles	300.3	A.M. x Inversiones en Activos Fijos	18,416.3
Construcciones, Mejoras y Ampliaciones	15,545.9	A.M. x Transferencias de Capital Otorgadas	61,208.9
Maquinaria y Equipo de Producción	50.6	A.M. x Inversiones Financieras	542.9
Equipos de Transporte, Tracción y Elevación	658.4	A.M. x Inversiones Financieras Temporales	19.7
Maquinaria, Equipo y Mobiliario Diverso	471.7	A.M. x Transferencias entre Dependencias Institucionales	640.6
Derechos de Propiedad Intangibles	11.7	A.M. x Operaciones de Ejercicios Anteriores	<u>4,643.1</u>
Costos Acumulados de la Inversión	790,690.0	<b><u>FINANCIAMIENTO DE TERCEROS</u></b>	1,591,428.0
Depreciación Acumulada	(479.4)	Endeudamiento Interno	578,345.7
Aplicación Inversiones Públicas	<u>(805,694.8)</u>	Títulosvalores en el Mercado Nacional	216,180.3
<b>TOTAL DE ACTIVO</b>	<b><u>5,425,076.6</u></b>	Empréstitos del Gobierno Central	315,611.0
		Empréstitos de Instituciones Descentralizadas no Empresariales	510.4
		Empréstitos de Empresas Publicas Financieras	23,856.8
		Empréstitos de Empresas Privadas Financieras	<u>22,187.2</u>
		Endeudamiento Externo	536,717.5
		Empréstitos de Empresas Privadas Financieras	5,000.0
		Empréstitos de Gobiernos y Organismos Gubernamentales	125,459.0
		Empréstitos de Organismos Multilaterales	<u>406,258.5</u>
<b><u>DEUDA CORRIENTE</u></b>	335,675.1	Acreeedores Financieros	<u>476,364.8</u>
Depósitos de Terceros	97,571.1	Depósitos de Afiliados por Contribuciones	257,708.6
Depósitos Ajenos	59,074.1		
Anticipos por Servicios	3,216.9		
Depósitos en Garantía	11,607.6		

**P A S I V O**

Débito Fiscal por Venta de Bienes y Servicios	19.5
Débito Fiscal por Venta de Activos Fijos	1.2
Débito Fiscal por Pago de Impuestos	432.1
Acreedores Financieros por Administración de Cartera	14,903.7
Indemnizaciones Laborales	13,039.8
Provisiones para Prestaciones Laborales	6,387.5
Provisiones para Infraestructura	8,368.5
Provisión por Emisión de Certificados de Traspaso	24,892.4
Provisiones por Acreedores Monetarios	94,776.2
Acreedores Monetarios por Pagar	51,455.5
Obligaciones por Bienes Muebles e Inmuebles Recibidos de Terceros	2.7
Obligaciones por Préstamos de Existencias Institucionales	0.3
Préstamos Temporales	823.0
Provisión para Financiamiento de Terceros por Aplicar	3,553.8

**TOTAL PASIVO**

**1,927,103.1**

**P A T R I M O N I O**

**PATRIMONIO ESTATAL**

Patrimonio 2,998,653.1

**3,497,973.5**

**P A T R I M O N I O**

Patrimonio Instituciones Descentralizadas	2,137,046.9
Donaciones y Legados Bienes Corporales	475,089.2
Resultado Ejercicios Anteriores	98,820.2
Resultado Ejercicio Corriente	60,556.4
Superávit por Revaluaciones	227,140.4
<b>Reservas</b>	<b>509,115.0</b>
Reserva para Emergencias	281,040.0
Reserva Técnica	215,442.9
Reserva para Infraestructura	4,485.2
Reserva Laboral	6,140.3
Reserva para Obligaciones con Terceros	2,006.6

**Detrimento Patrimonial**

**(9,794.6)**

Detrimentos de Fondos	(1,183.8)
Detrimentos de Inversiones Financieras	(465.5)
Detrimentos de Inversiones en Existencias	(2,753.2)
Detrimentos de Inversiones en Bienes de Uso	(5,392.1)

**TOTAL PATRIMONIO**

**3,497,973.5**

**TOTAL PASIVO Y PATRIMONIO**

**5,425,076.6**

DIRECCIÓN GENERAL DE CONTABILIDAD GUBERNAMENTAL: San Salvador, 15 de marzo de 2013

  
Inmar Rolando Reyes  
Director General



  
Carlos Enrique Cáceres Chávez  
Ministro de Hacienda

**INGRESOS DE GESTIÓN**

**INGRESOS SEGURIDAD SOCIAL**

**555,202.1**

Contribuciones del Sector Privado	328,358.1
Contribuciones del Sector Público	<u>226,844.0</u>

**INGRESOS FINANCIEROS Y OTROS**

**202,047.0**

Primas de Seguros	4,303.3
Rentabilidad de Inversiones Financieras	27,101.9
Dividendos de Inversiones Financieras	74,741.7
Intereses de Préstamos Otorgados	81,191.6
Arrendamiento de Bienes	<u>14,708.5</u>

**INGRESOS POR TRANSFERENCIAS CORRIENTES RECIBIDAS**

**1,135,385.7**

Multas e Intereses por Mora	9,204.3
Transferencias Corrientes del Sector Público	654,527.8
Otras Transferencias Corrientes del Sector Público	421,176.7
Transferencias Corrientes del Sector Privado	2,639.7
Transferencias Corrientes del Sector Externo	1,605.0
Transferencias entre Dependencias Institucionales	<u>46,232.2</u>

**INGRESOS POR TRANSFERENCIAS DE CAPITAL RECIBIDAS Y  
CONTRIBUCIONES ESPECIALES**

**490,394.6**

Transferencias de Capital del Sector Público	481,391.0
Otras Transferencias de Capital del Sector Público	28.0
Transferencias de Capital del Sector Privado	1,770.0
Transferencias de Capital del Sector Externo	<u>7,205.6</u>

**INGRESOS POR VENTAS DE BIENES Y SERVICIOS**

**578,555.7**

**INGRESOS DE GESTIÓN**

Tasas de Servicios Públicos	12,719.6
Derechos	45,795.5
Venta de Bienes	44,667.6
Venta de Servicios Públicos	459,510.3
Venta de Desechos y Residuos	186.7
Venta de Bienes Muebles	132.8
Venta de Bienes Inmuebles	15,533.1
Venta de Semovientes	<u>10.1</u>

**INGRESOS POR ACTUALIZACIONES Y AJUSTES**

**92,841.7**

Ingresos por Garantías y Fianzas Ejecutadas	604.7
Indemnizaciones y Valores no Reclamados	4,554.8
Diferencias por Tipo de Cambio M/E	20,320.2
Ingresos Diversos	43,201.1
Ingresos por Donaciones en Especie	316.0
Ingresos por Donaciones de Bienes	251.9
Corrección de Recursos	6,992.1
Ingresos por Excedentes en Inversiones Financieras	1,094.0
Ajustes de Ejercicios Anteriores	<u>15,506.9</u>

**TOTAL DE INGRESOS**

**3,054,426.8**

**GASTOS DE GESTIÓN**

**GASTOS DE INVERSIONES PÚBLICAS**

**124,850.8**

Proyectos de Construcción de Infraestructura Vial	67,073.4
Proyectos de Construcción de Lugares de Recreación	224.2
Proyectos de Construcción de Obras Sanitarias	3,606.9

**GASTOS DE GESTIÓN**

Proyectos de Instalaciones Eléctricas y Comunicaciones	1,580.0
Proyectos Privativos y Uso Público Diversos	185.3
Proyectos y Programas Educativos	2,419.2
Proyectos y Programas de Salud Pública	1,717.0
Proyectos y Programas de Viviendas Básicas	336.7
Proyectos y Programas de Desarrollo Social Diversos	24,926.4
Proyectos y Programas de Fomento Agropecuario	128.8
Proyectos y Programas de Fomento Diversos	<u>22,652.9</u>

**GASTOS PREVISIONALES**

534,781.3

Pensiones	416,495.9
Otros Gastos Previsionales	<u>118,285.4</u>

**GASTOS EN PERSONAL**

673,861.9

Remuneraciones Personal Permanente	329,183.3
Remuneraciones Personal Eventual	246,055.1
Remuneraciones por Servicios Extraordinarios	15,529.2
Contribuciones Patronales a Instituciones de Seguridad Social Públicas	36,150.3
Contribuciones Patronales a Instituciones de Seguridad Social Privadas	29,023.3
Gastos de Representación	277.8
Indemnizaciones	10,622.6
Comisiones	193.3
Otras Remuneraciones	<u>6,827.0</u>

**GASTOS EN BIENES DE CONSUMO Y SERVICIOS**

603,291.4

Productos Alimenticios, Agropecuarios y Forestales	14,151.3
Productos Textiles y Vestuarios	5,161.6
Materiales de Oficina, Productos de Papel e Impresos	4,424.5
Productos de Cuero y Caucho	1,401.2
Productos Químicos, Combustibles y Lubricantes	169,014.8
Minerales y Productos Derivados	2,241.2
Materiales de Uso o Consumo	40,232.4

**GASTOS DE GESTIÓN**

Bienes de Uso y Consumo Diverso	12,337.4
Servicios Básicos	166,603.0
Mantenimiento y Reparación	16,350.7
Servicios Comerciales	58,902.0
Otros Servicios y Arrendamientos Diversos	28,752.3
Arrendamientos y Derechos	7,839.9
Pasajes y Viáticos	5,363.2
Servicios Técnicos y Profesionales	<u>70,515.9</u>

**GASTOS EN BIENES CAPITALIZABLES**

7,707.1

Maquinarias y Equipos	589.4
Equipos Médicos y de Laboratorios	3,150.0
Equipo de Transporte	9.7
Equipo y Mobiliario Diversos	3,586.2
Libros y Colecciones	30.1
Semovientes	12.3
Gastos en Activos Intangibles	<u>329.4</u>

**GASTOS FINANCIEROS Y OTROS**

65,353.9

Primas, Gastos por Seguros y Comisiones Bancarias	11,362.0
Impuestos, Tasas y Derechos	15,992.2
Intereses y Comisiones de Títulosvalores en el Mercado Nacional	7,379.2
Intereses y Comisiones de Títulosvalores en el Mercado Externo	38.1
Intereses y Comisiones de la Deuda Interna	5,663.3
Intereses y Comisiones de la Deuda Externa	19,579.4
Gastos Corrientes Diversos	<u>5,339.7</u>

**GASTOS EN TRANSFERENCIAS OTORGADAS**

800,080.3

Transferencias Corrientes al Sector Público	190,896.3
Transferencias de Capital al Sector Público	320,165.3
Transferencias Corrientes al Sector Privado	239,997.7
Transferencias de Capital al Sector Privado	47,336.6

**GASTOS DE GESTIÓN**

Transferencias Corrientes al Sector Externo	636.0
Transferencias entre Dependencias Institucionales	<u>1,048.4</u>

**COSTOS DE VENTAS Y CARGOS CALCULADOS**

153,444.0

Costo de Venta de Productos y Materiales	7,054.0
Costo de Venta de Servicios	217.9
Costo de Venta de Bienes de Uso	5,812.0
Gastos por Descargo de Bienes de Larga Duración	2,560.3
Costo por Descargo de Materiales y Suministros	165.5
Amortización de Inversiones Intangibles	14,950.1
Gastos por Deudores e Inversiones no Recuperables	23,583.6
Depreciación de Bienes de Uso	78,832.1
Gastos por Obsolescencia, Mermas y Deterioro de Existencias	6,615.6
Costo de Venta de Activos Extraordinarios	6,463.7

**GASTOS DE GESTIÓN**

Gastos por Descuentos y Bonificaciones	7,139.1
Costo de Venta y Descargo de Semovientes	<u>50.1</u>

**GASTOS DE ACTUALIZACIONES Y AJUSTES**

30,499.7

Gastos por Pérdidas de Fondos	7.9
Gastos por Pérdidas de Inversiones Financieras	14,458.7
Gastos por Pérdidas o Daños de Bienes Corporales	403.7
Corrección de Obligaciones con Terceros	23.4
Corrección del Patrimonio	2,910.0
Ajustes de Ejercicios Anteriores	<u>12,696.0</u>

**TOTAL DE GASTOS**

2,993,870.4

**RESULTADO DEL EJERCICIO**

60,556.4

**TOTAL IGUAL INGRESOS**

3,054,426.8

DIRECCIÓN GENERAL DE CONTABILIDAD GUBERNAMENTAL: San Salvador, 15 de marzo de 2013

Inmar Rolando Reyes  
Director General



Carlos Enrique Cáceres Chávez  
Ministro de Hacienda



Saldo Consolidado al Cierre Ejercicio Fiscal 2011	338,735.4	Anticipos de Fondos por Instituciones Públicas	4,390.8
Universidad de El Salvador <u>1/</u>	<u>(2,224.7)</u>	Depósitos de Recaudaciones por Liquidar	3,119.1
		Depósitos Fondos Dependencias Institucionales	15,549.6
		Anticipo de Impuesto Retenido IVA	0.5
<b>DISPONIBILIDADES INICIALES</b>	<u>336,510.7</u>	Anticipos a Empleados	80.5
		Anticipos a Contratistas	<u>62,931.5</u>
		<b>EMPRÉSTITOS CONTRATADOS</b>	129,371.8
<b>FUENTES OPERACIONALES</b>	3,173,357.0	Endeudamiento Público	<u>129,371.8</u>
Tasas y Derechos	50,653.7		
Contribuciones a la Seguridad Social	540,516.9	<b>TOTAL DE FUENTES</b>	<u>3,391,497.0</u>
Venta de Bienes y Servicios	481,161.1		
Ingresos Financieros y Otros	226,840.2	<b>USOS OPERACIONALES</b>	3,288,901.0
Transferencias Corrientes Recibidas	1,015,022.0	Remuneraciones	653,544.3
Ventas de Activos Fijos	9,166.3	Prestaciones de la Seguridad Social	531,864.0
Transferencias de Capital Recibidas	432,783.0	Adquisiciones de Bienes y Servicios	483,733.0
Recuperación de Inversiones Financieras	363,454.8	Gastos Financieros y Otros	88,257.9
Reintegros de Fondos	140.4	Transferencias Corrientes Otorgadas	392,274.3
Contratación de Préstamos Temporales	17,358.1	Inversiones en Activos Fijos	151,561.2
Recuperación de Inversiones Financieras Temporales	23,692.7	Transferencias de Capital Otorgadas	339,149.8
Transferencias entre Dependencias Institucionales	855.4	Inversiones Financieras	388,899.4
Operaciones de Ejercicios Anteriores	<u>11,712.4</u>	Amortización de Préstamos Temporales	16,535.1
<b>FUENTES NO OPERACIONALES</b>	88,768.2	Inversiones Financieras Temporales	53,648.3
Depósitos Ajenos	1,664.0	Transferencias entre Dependencias Institucionales	5,540.5
Depósitos en Garantía	742.5	Operaciones de Ejercicios Anteriores	<u>183,893.2</u>
Anticipos por Ventas de Bienes	289.7		

<b>USOS NO OPERACIONALES</b>	32,539.1	Anticipos de Fondos de Convenios a Instituciones Públicas	42.2
Anticipos por Servicios <u>2/</u>	860.1	Anticipos de Fondos a Instituciones Públicas	1,023.3
Depósitos de Retenciones Fiscales	56.6	Detrimentos de Fondos	<u>8.2</u>
Anticipos por Servicios <u>3/</u>	3,100.5	<b>SERVICIO DE LA DEUDA</b>	149,465.0
Anticipos a Proveedores	841.1	Amortización de Endeudamiento Público	<u>149,465.0</u>
Anticipos para Apertura de Cartas de Crédito	7.4	<b>TOTAL DE USOS</b>	<u><u>3,470,905.1</u></u>
Anticipos de Fondos a Dependencias Institucionales	26,530.0	<b>DISPONIBILIDADES FINALES</b>	<u><u>257,102.6</u></u>
Anticipo Pago IVA por Retención	61.7		
Anticipo Pago IVA por Percepción	8.0		

1/ Variación por operaciones registradas con posterioridad al envío de la información incorporada al Sistema de Consolidación 2011

2/ Liquidaciones por servicios prestados

3/ Fondos Entregados a Terceros

DIRECCIÓN GENERAL DE CONTABILIDAD GUBERNAMENTAL: San Salvador, 15 de marzo de 2013


Inmar Rolando Reyes  
Director General



Carlos Enrique Cáceres Chávez  
Ministro de Hacienda

INSTITUCIONES DESCENTRALIZADAS  
ESTADO DEMOSTRATIVO DE LA DEUDA PÚBLICA EXTERNA E INTERNA  
AL 31 DE DICIEMBRE DE 2012  
(Miles de Dólares)

	SALDO AL 31/12/2011	DESEMBOLSOS	REVALORIZACIÓN CAMBIARIA Y AJUSTES DIVERSOS	AMORTIZACIÓN	SALDO AL 31/12/2012
<b><u>DEUDA EXTERNA</u></b>	<b><u>477,898.9</u></b>	<b><u>32,067.2</u></b>	<b><u>(14,799.1)</u></b>	<b><u>25,874.8</u></b>	<b><u>469,292.2</u></b>
<b>DEUDA EXTERNA GARANTIZADA A CARGO DE EMPRESAS PÚBLICAS NO FINANCIERAS</b>	<b>50,352.6</b>		<b>(576.6)</b>	<b>1,714.3</b>	<b>48,061.7</b>
BID-BANCO INTERAMERICANO DE DESARROLLO	37,173.3		176.5	1,714.3	35,635.5
ICO-INSTITUTO DE CRÉDITO OFICIAL (ESPAÑA)	13,179.3		(753.1)		12,426.2
<b>DEUDA EXTERNA DIRECTA A CARGO DE LAS EMPRESAS PÚBLICAS NO FINANCIERAS</b>	<b>118,885.9</b>		<b>(5,226.2)</b>	<b>7,349.3</b>	<b>106,310.4</b>
JICA-JAPAN INTERNATIONAL COOPERATION AGENCY	118,775.0		(11,156.5)	7,349.3	100,269.2
NATIXIS	110.9		5,930.3		6,041.2
<b>DEUDA PÚBLICA EXTERNA CONTRATADA DEL GOBIERNO CENTRAL A CARGO DE LAS INSTITUCIONES DESCENTRALIZADAS</b>	<b>135,621.0</b>	<b>8,069.1</b>	<b>(8,996.3)</b>	<b>896.8</b>	<b>133,797.0</b>
BID-BANCO INTERAMERICANO DE DESARROLLO	128,069.1	8,069.1	(9,063.6)		127,074.6
JICA-JAPAN INTERNATIONAL COOPERATION AGENCY	4,967.5		(723.0)		4,244.5
KFW-KREDITANSTALT FÜR WIEDERAUFBAU	2,584.4		790.3	896.8	2,477.9
<b>DEUDA EXTERNA SIN GARANTÍA DEL GOBIERNO CENTRAL</b>	<b>173,039.4</b>	<b>23,998.1</b>	<b>0.0</b>	<b>15,914.4</b>	<b>181,123.1</b>
BCIE-BANCO CENTROAMERICANO DE INTEGRACIÓN ECONÓMICA	173,039.4	23,998.1		15,914.4	181,123.1
<b><u>DEUDA INTERNA</u></b>	<b><u>111,380.8</u></b>		<b><u>(10,339.2)</u></b>	<b><u>8,429.6</u></b>	<b><u>92,612.0</u></b>
<b>DEUDA DIRECTA A CARGO DE LAS EMPRESAS PÚBLICAS NO FINANCIERAS</b>	<b>111,380.8</b>		<b>(10,339.2)</b>	<b>8,429.6</b>	<b>92,612.0</b>
GOBIERNO DE BÉLGICA	723.0		10.8	144.0	589.8
JICA-JAPAN INTERNATIONAL COOPERATION AGENCY	110,657.8		(10,350.0)	8,285.6	92,022.2
<b><u>TOTAL DEUDA PÚBLICA</u></b>	<b><u>589,279.7</u></b>	<b><u>32,067.2</u></b>	<b><u>(25,138.3)</u></b>	<b><u>34,304.4</u></b>	<b><u>561,904.2</u></b>



Inmar Rolando Reyes  
Director General



DIRECCIÓN GENERAL DE CONTABILIDAD GUBERNAMENTAL: San Salvador, 15 de marzo de 2013




Carlos Enrique Cáceres Chávez  
Ministro de Hacienda

	AMORTIZACIONES AL PRINCIPAL					INTERESES Y COMISIONES CANCELADOS				
	2008	2009	2010	2011	2012	2008	2009	2010	2011	2012
<b><u>Externa</u></b>	<b><u>8,016.4</u></b>	<b><u>11,228.4</u></b>	<b><u>19,658.7</u></b>	<b><u>22,085.3</u></b>	<b><u>25,874.8</u></b>	<b><u>6,984.7</u></b>	<b><u>6,100.2</u></b>	<b><u>15,810.0</u></b>	<b><u>21,023.4</u></b>	<b><u>20,732.3</u></b>
Empréstitos de Gobiernos y Organismos Gubernamentales	3,830.4	7,042.4	7,388.0	8,100.3	8,246.1	2,298.6	2,851.8	2,654.7	2,660.6	2,825.3
Empréstitos de Organismos Multilaterales	4,186.0	4,186.0	12,270.7	13,985.0	17,628.7	4,686.1	3,248.4	13,155.3	18,362.8	17,907.0
<b><u>Interna</u></b>	<b><u>13,452.9</u></b>	<b><u>8,750.0</u></b>	<b><u>16,267.7</u></b>	<b><u>8,338.1</u></b>	<b><u>8,429.6</u></b>	<b><u>3,950.5</u></b>	<b><u>1,413.1</u></b>	<b><u>3,969.0</u></b>	<b><u>3,379.5</u></b>	<b><u>3,090.9</u></b>
Empréstitos del Gobierno Central			7,517.7	8,338.1	8,429.6			3,387.1	3,379.5	3,090.9
Títulosvalores en el Mercado Nacional	13,452.9	8,750.0	8,750.0			3,950.5	1,413.1	581.9		
<b><u>TOTAL</u></b>	<b><u>21,469.3</u></b>	<b><u>19,978.4</u></b>	<b><u>35,926.4</u></b>	<b><u>30,423.4</u></b>	<b><u>34,304.4</u></b>	<b><u>10,935.2</u></b>	<b><u>7,513.3</u></b>	<b><u>19,779.0</u></b>	<b><u>24,402.9</u></b>	<b><u>23,823.2</u></b>

DIRECCIÓN GENERAL DE CONTABILIDAD GUBERNAMENTAL: San Salvador, 15 de marzo de 2013



Inmar Rolando Reyes  
Director General




Carlos Enrique Cáceres Chávez  
Ministro de Hacienda