



MINISTERIO DE HACIENDA

Dirección General de
Inversión y Crédito Público

PROGRAMA DE
**INVERSIÓN
PÚBLICA 2026**

Informe de Ejecución
del mes de enero

Febrero 2026

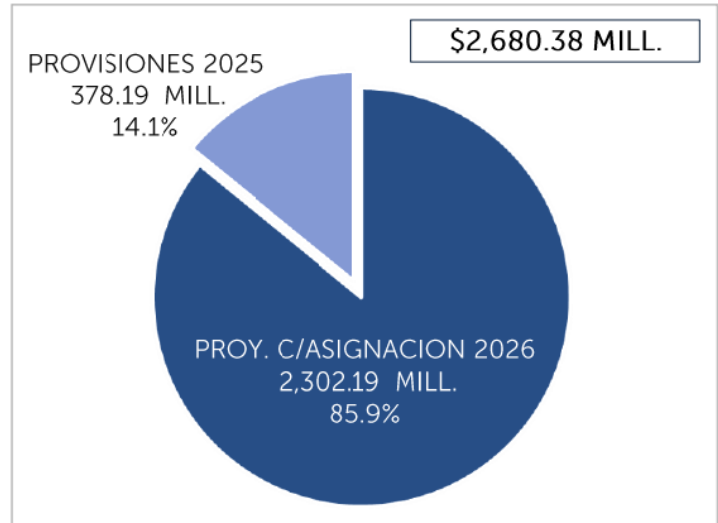
INTRODUCCIÓN

El Programa Anual de Inversión Pública (PAIP) 2026, vigente al cierre del mes de enero ascendió a \$2,680.4 millones y está conformado por 235 programas/proyectos (en adelante proyectos) a cargo de 43 Entidades Ejecutoras pertenecientes al Gobierno Central, Empresas Públicas No Financieras, Instituciones Descentralizadas No Empresariales, y Otras; las cuales a dicho mes, ejecutaron un total de \$180.9 millones, del monto de \$224.4 millones programados para ese período.

I. Composición del Programa

El PAIP 2026 vigente al cierre del mes de enero por valor de \$2,680.4 millones, representa el 7.0% del PIB¹, y el mismo se compone de \$2,302.2 millones de asignaciones del año 2026 provenientes de diferentes presupuestos, y \$378.2 millones de provisiones financieras 2025, aprobadas por las instancias correspondientes a la fecha de generación de los reportes para este Informe con registros SAFI/SIIP, como se detalla en el Gráfico No. 1. Dicho Programa, en comparación con el PAIP del Presupuesto Votado que fue de \$2,284.5 millones, registra un incremento de \$395.9 millones, principalmente debido a provisiones financieras 2025 aprobadas por las instancias correspondientes, y a modificaciones presupuestarias aprobadas hasta la fecha de generación de los reportes para este Informe con registros SAFI/SIIP.

Gráfico No.1
Composición del PAIP 2026 al cierre del mes de enero



II. Ejecución de los recursos del PAIP 2026 al cierre del mes de enero

El Cuadro No. 1 y Gráfico No. 2 muestran los montos del PAIP programados para el año, la inversión programada para el mes que se reporta y la ejecutada al cierre de dicho período, con aplicación a las asignaciones 2026 provenientes de diferentes presupuestos y de las provisiones financieras 2025; así como los montos comprometidos y no comprometidos al cierre del mes que se informa.

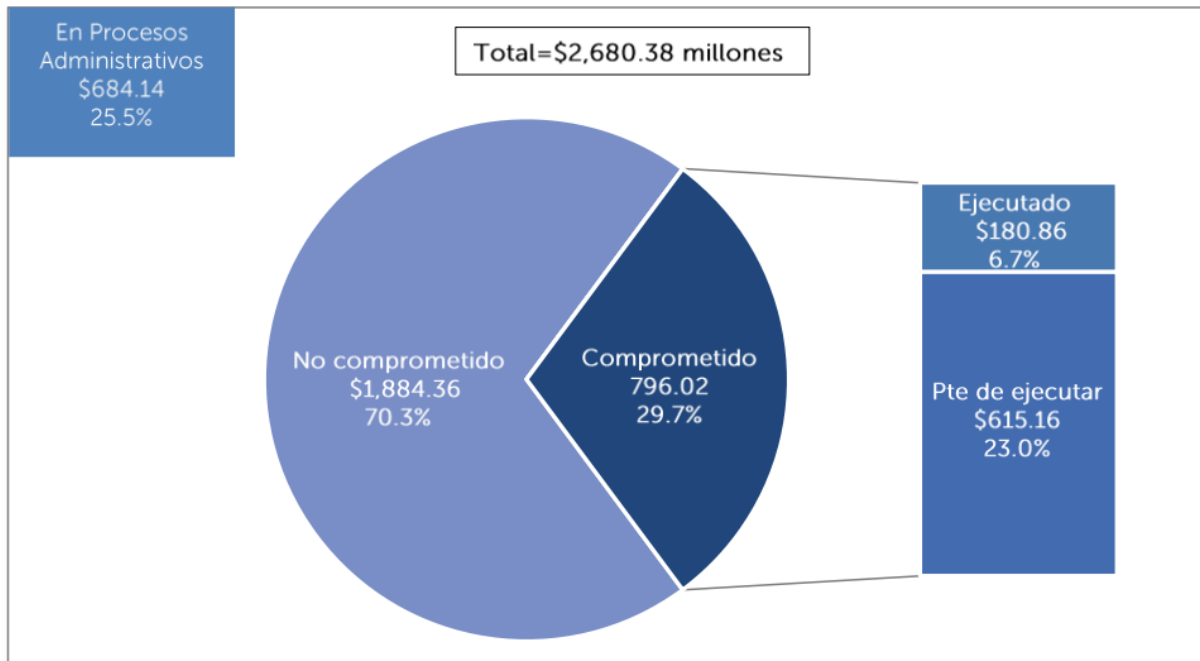
Cuadro No.1
PAIP 2026 por Presupuesto al cierre del mes de enero
(En millones de US\$)

PRESUPUESTO	PROGRAMADO VIGENTE ANUAL	PROGRAMADO DEL MES DE ENERO	EJECUTADO EN EL MES DE ENERO	% de Avance	COMPROMETIDO			% DE LO COMPROMETIDO RESPECTO A LO PROGRAMADO	NO COMPROMETIDO		
					TOTAL	EJECUTADO EN EL MES DE ENERO	PENDIENTE DE EJECUTAR		TOTAL	EN PROCESOS ADMINIST.	SIN INICIAR PROCESOS ADMINIST.
	1	2	3	4=(3/2)	5	6	7=5-6	8=(5/1)	9	10	11=9-10
PROYECTOS C/ASIGNACION 2026	2,302.19	199.37	160.62	80.6	417.83	160.62	257.21	18.1	1,884.36	684.14	1,200.22
PROVISIONES FINANCIERAS 2025*	378.19	25.01	20.24	80.9	378.19	20.24	357.95	100.0	-	-	-
TOTAL	2,680.38	224.38	180.86	80.6	796.02	180.86	615.16	29.7	1,884.36	684.14	1,200.22

*Corresponde a recursos comprometidos en el ejercicio fiscal 2025, que las instituciones programan ejecutar en el año 2026.

¹PIB: US\$38,069.90 millones.

Gráfico No.2
Ejecución de los Recursos del PAIP 2026 al cierre del mes de enero
 (En millones de US\$)



En relación a los recursos no comprometidos, indicados en el gráfico anterior, en los Cuadros Nos. 2 y 3 se presentan los valores de estos asociados a proyectos que al cierre del mes de enero se encontraban en diferentes etapas del proceso administrativo por valor de \$684.1 millones, y el detalle por Entidad con los montos correspondientes.

Cuadro No.2
Recursos del PAIP 2026 en Procesos Administrativos al
cierre del mes de enero
 (En millones de US\$)

PROCESO ADMINISTRATIVO	MONTO	%
Elaboración de Términos de Referencia	342.42	50.1%
Elaboración Bases de Licitación	116.18	17.0%
Publicación	47.46	6.9%
Elaboración de Ofertas	23.21	3.4%
Apertura de Ofertas	0.18	0.03%
Evaluación de Ofertas	108.07	15.8%
Adjudicación	31.09	4.5%
Declaratoria de Desierto	2.85	0.4%
Proceso de Contratación	12.68	1.9%
TOTAL	684.14	100.0%

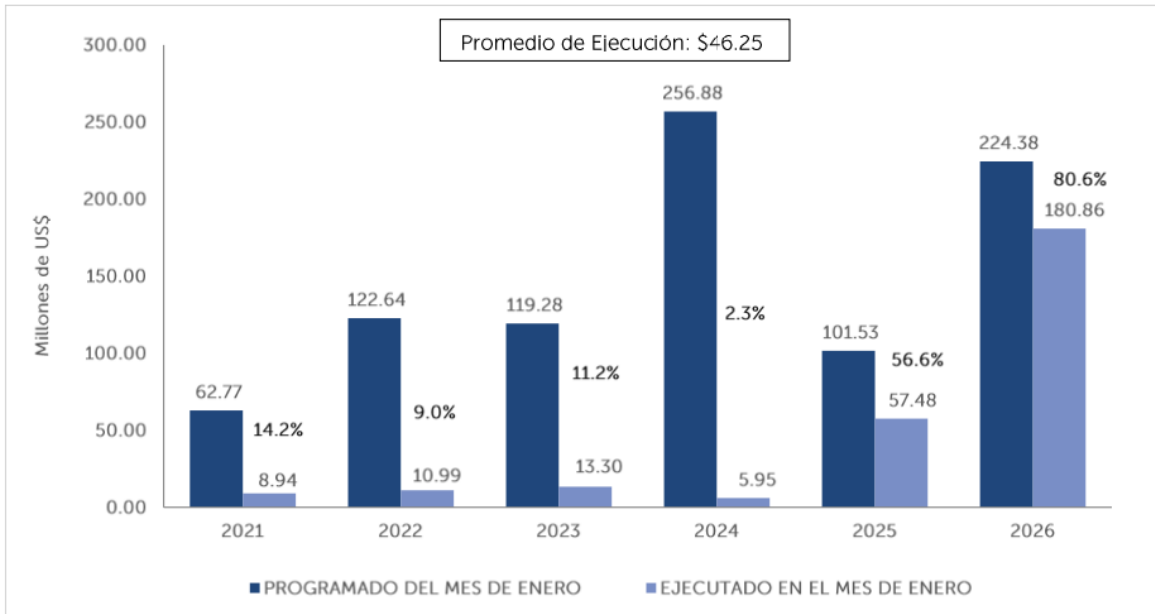
Cuadro No.3
Recursos del PAIP 2026 en Procesos Administrativos por
institución al cierre del mes de enero
(En millones de US\$)

INSTITUCION	PROCESO ADMINISTRATIVO	MONTO	TOTAL	INSTITUCION	PROCESO ADMINISTRATIVO	MONTO	TOTAL	
ANDA	Elaboración de Términos de Referencia	0.33	36.57	MINEDUCYT	Elaboración de Términos de Referencia	310.16	383.60	
	Elaboración Bases de Licitación	0.99			Elaboración Bases de Licitación	22.12		
	Publicación	10.75			Publicación	15.98		
	Evaluación de Ofertas	21.87			Evaluación de Ofertas	31.92		
	Adjudicación	0.04			Adjudicación	3.32		
	Declaratoria de Desierto	2.21			Proceso de Contratación	0.10		
	Proceso de Contratación	0.38						
ASA	Elaboración de Términos de Referencia	0.30	1.61	MINSAL	Elaboración de Términos de Referencia	3.14	91.23	
	Adjudicación	0.40			Elaboración Bases de Licitación	26.52		
	Proceso de Contratación	0.91			Publicación	19.76		
CEFAFA	Elaboración de Términos de Referencia	3.00	3.00		Elaboración de Ofertas	0.67		
CEL	Elaboración de Términos de Referencia	4.97	13.90		Evaluación de Ofertas	25.88		
	Elaboración Bases de Licitación	8.93			Adjudicación	9.80		
DOM	Elaboración Bases de Licitación	16.22	17.23		Proceso de Contratación	5.46		
	Publicación	0.89		MIREX	Elaboración de Términos de Referencia	0.01	0.01	
	Apertura de Ofertas	0.08		MITUR	Elaboración de Ofertas	2.49	4.61	
	Adjudicación	0.04			Evaluación de Ofertas	0.38		
		Proceso de Contratación	1.74					
MAG	Publicación	0.04	0.05	MIVI	Elaboración Bases de Licitación	1.72	1.72	
	Elaboración de Ofertas	0.01		MOPT	Elaboración de Términos de Referencia	0.37	101.39	
MARN	Elaboración de Términos de Referencia	0.15	0.15		Elaboración Bases de Licitación	38.51		
MH	Elaboración de Términos de Referencia	0.43	2.49		Elaboración de Ofertas	18.99		
	Elaboración Bases de Licitación	0.77			Evaluación de Ofertas	22.33		
	Elaboración de Ofertas	1.00			Adjudicación	17.16		
	Apertura de Ofertas	0.10			Declaratoria de Desierto	0.54		
	Evaluación de Ofertas	0.19			Proceso de Contratación	3.49		
MICULTURA	Elaboración de Términos de Referencia	1.70	1.70	SIGET	Elaboración de Términos de Referencia	0.05	0.05	
MIGOBDT	Elaboración de Términos de Referencia	12.84	12.84	DINAC	Evaluación de Ofertas	4.00	4.59	
MINEC	Elaboración de Términos de Referencia	0.98	2.29		Adjudicación	0.15		
	Elaboración Bases de Licitación	0.41			Proceso de Contratación	0.44		
	Publicación	0.03		CORSATUR	Elaboración de Términos de Referencia	1.85	1.85	
	Elaboración de Ofertas	0.04		FGR	Evaluación de Ofertas	1.13	1.13	
	Evaluación de Ofertas	0.39		FOVIAL	Elaboración de Términos de Referencia	2.13	2.13	
	Adjudicación	0.17						
	Declaratoria de Desierto	0.10						
	Proceso de Contratación	0.17						
TOTAL							684.14	

III. Comparativo Inversión Programada/Ejecutada al cierre del mes de enero 2021-2026

En el Gráfico No 3 se presenta un comparativo de los montos de inversión pública programados y ejecutados al cierre del mes de enero de los años 2021 al 2026.

Gráfico No.3
Inversión Programada/Ejecutada, al cierre del mes de enero del periodo 2021 – 2026
 (En millones de US\$)

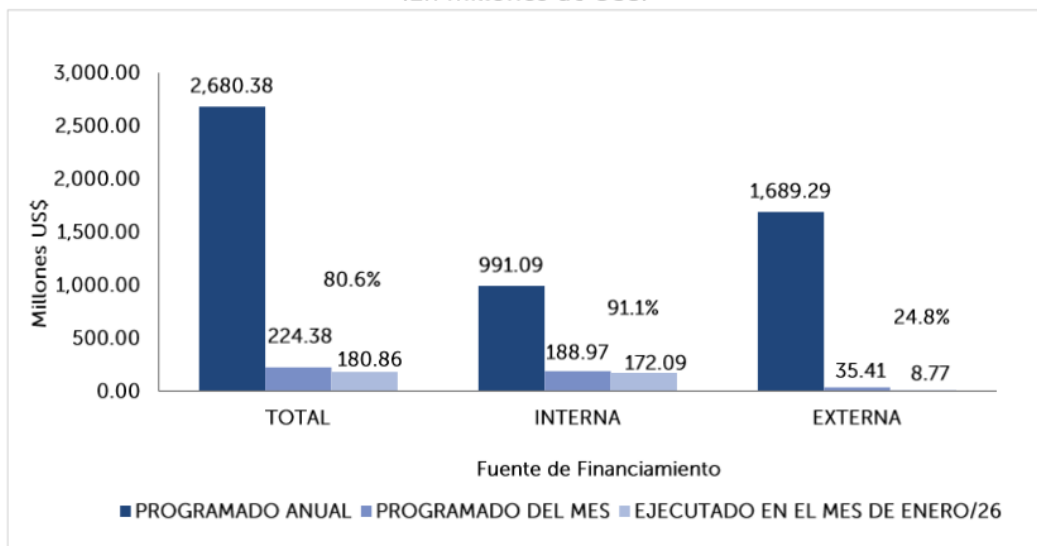


Nota: El año 2021, considera lo imputable al FODES, que de acuerdo a la Ley correspondiente estaba destinado para inversión, y se reportaba como devengado por la institución ejecutora conforme la transferencia.

IV. Ejecución del PAIP 2026 al cierre del mes de enero, por Fuente de Financiamiento

El Gráfico No. 4 muestra la conformación del PAIP 2026 por fuente de financiamiento interna y externa, así como su ejecución al cierre del mes de enero; y el Cuadro No. 4 contiene el detalle de la distribución de dicho Programa por cada una de las fuentes de financiamiento, con su correspondiente programación y ejecución al período que se informa.

Gráfico No.4
PAIP 2026 por Fuente de Financiamiento Interna y Externa
Al cierre del mes de enero
 (En millones de US\$)



Cuadro No.4
PAIP 2026 por Fuente Específica de Financiamiento al cierre del mes de enero
(En millones de US\$)

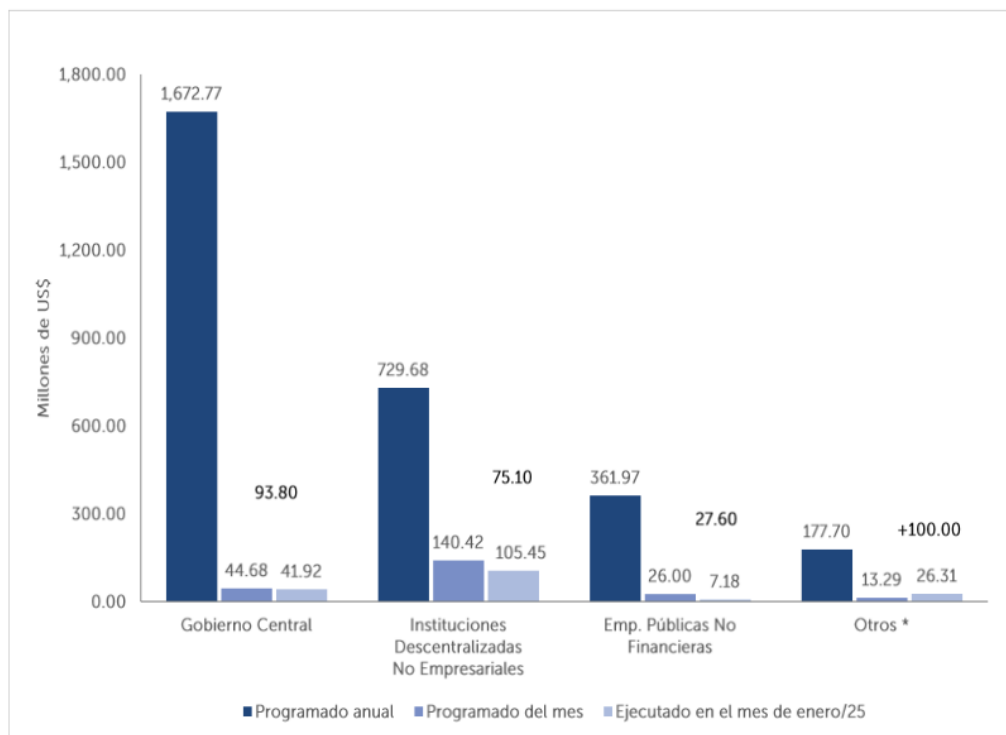
FUENTE DE FINANCIAMIENTO	PROGRAMADO ANUAL	PROGRAMADO DEL MES	EJECUTADO EN EL MES DE ENERO	% DE EJECUCION
	1	2	3	4=3/2
FONDO GENERAL	817.71	175.00	145.39	83.1
RECURSOS PROPIOS	138.18	8.83	15.69	+100.00
PREST. INTERNOS	23.96	4.79	11.01	+100.00
OTROS*	11.24	0.35	0.001	0.3
TOTAL INTERNO	991.09	188.97	172.09	91.10
PREST. EXTERNOS	1,652.75	32.14	8.40	26.1
DONACIONES	36.54	3.27	0.37	11.3
TOTAL EXTERNO	1,689.29	35.41	8.77	24.8
TOTAL GENERAL	2,680.38	224.38	180.86	80.6

*Otros: Incluye Fondos de Compensación Ambiental (FCA), y Fondos de Sentencia Judicial por Daños Ambientales (FSJDA) y FANTEL.

V. **Avance del PAIP 2026, clasificado por Estructura del Sector Público, al cierre del mes de enero**

El Gráfico No. 5, muestra el PAIP 2026 por Estructura del Sector Público, reportándose lo programado al año, y el monto programado y ejecutado al cierre del mes de enero, para el conjunto de instituciones del Gobierno Central, Instituciones Descentralizadas No Empresariales, Empresas Públicas y Otro grupo de Instituciones.

Gráfico No.5
PAIP 2026 por Estructura del Sector Público al cierre del mes de enero
(En millones de US\$)

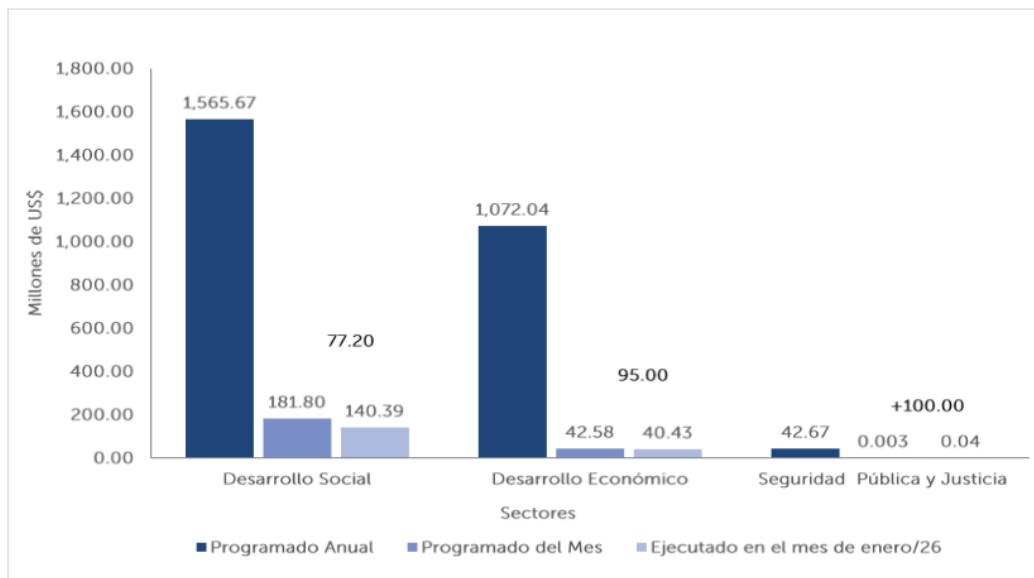


*Otros: Incluye FOVIAL, CEFAFA y FONAVIPO.

VI. PAIP 2026 al cierre del mes de enero, por Sector de Actividad

El PAIP 2026 contiene proyectos vinculados a los Sectores Social, Económico y de Seguridad y Justicia, cuyos montos totales por sector, así como, lo programado y ejecutado al cierre del mes de enero, se presentan en el siguiente gráfico.

Gráfico No.6
PAIP 2026 por Sector de Actividad al mes de enero
(En millones de US\$)



El Cuadro No.5 contiene el detalle de los Subsectores que conforman cada uno de los Sectores de Actividad antes relacionados, con sus respectivos montos programados para el año 2026 y para el mes de enero, y su ejecución al cierre de dicho mes.

Cuadro No.5
Programación/Ejecución Financiera del PAIP 2026 al cierre del mes de enero
(En millones de US\$)

SECTOR/SUBSECTOR	MONTO ANUAL PROGRAMADO (en mill. US\$)	MONTO PROGRAMADO DEL MES DE ENERO (en mill. US\$)	MONTO EJECUTADO EN EL MES DE ENERO (en mill. US\$)	%
DESARROLLO SOCIAL	1,565.67	181.80	140.39	77.2
Educación y Cultura	816.97	70.74	43.75	61.8
Salud	350.22	3.51	0.87	24.8
Desarrollo Urbano Y Comunal	178.20	100.89	94.85	94.0
Multisectorial	97.41	1.88	0.85	45.2
Agua Potable y Alcantarillado	65.45	2.74	0.06	2.2
Asistencia Social	35.67	1.93	0.01	0.5
Vivienda	10.86	-	-	0.0
Medio Ambiente	8.40	0.11	0.001	0.9
Previsión Social	1.79	-	-	0.0
Deporte y Recreación	0.70	-	-	0.0
DESARROLLO ECONÓMICO	1,072.04	42.58	40.43	95.0
Transporte y Almacenaje	796.85	36.86	34.06	92.4
Comunicación	147.67	3.87	6.06	+100.0
Energía	55.17	0.36	0.10	27.8
Silvoagropecuario	38.21	0.05	0.04	80.0
Industria, Comercio Y Turismo	34.14	1.44	0.17	11.8
SEGURIDAD Y JUSTICIA	42.67	0.003	0.04	+100.0
Seguridad	25.90	-	-	0.0
Justicia	16.77	0.003	0.04	+100.0
TOTAL	2,680.38	224.38	180.86	80.6

VII. Avance de la Inversión Ejecutada por Institución, al cierre del mes de enero 2026

A continuación, en el Cuadro No.6 se detalla el Avance del PAIP 2026 al cierre del mes de enero por institución/entidad ejecutora, agrupadas por Estructura del Sector Público.

Cuadro No.6
Programación/Ejecución Financiera del PAIP 2026, al cierre del mes de enero por Institución Ejecutora
(En millones de US\$)

INSTITUCIONES / ENTIDADES	No. de Programas/ Proyectos	PROGRAMA VIGENTE ANUAL	PROGRAMADO DEL MES DE ENERO	EJECUTADO EN EL MES DE ENERO	COMPROMETIDO			PENDIENTE DE COMPROMETER		
					TOTAL	EJECUTADO EN EL MES DE ENERO	PENDIENTE DE EJECUTAR	TOTAL	EN PROCESOS ADMINIST.	SIN INICIAR PROCESOS ADMINIST.
					4	5	6=4-5	7	8	9=7-8
GOBIERNO CENTRAL	148	1,555.53	44.69	41.92	300.86	41.92	258.94	1,254.67	603.20	651.47
MOPT	59	574.93	1.68	0.73	73.62	0.73	72.89	501.31	101.38	399.93
MINEDUCYT	14	553.08	32.99	33.72	155.37	33.72	121.65	397.71	383.61	14.10
MINSAL	9	162.37	2.10	0.71	15.21	0.71	14.50	147.16	91.23	55.93
SI - CAPRES	4	64.74	3.87	5.72	5.72	5.72	-	59.02	-	59.02
MH	5	61.45	-	0.01	1.29	0.01	1.28	60.16	2.48	57.68
MIGOBBDT	7	26.50	-	0.15	10.31	0.15	10.16	16.19	12.84	3.35
MITUR	2	24.07	0.71	0.17	10.11	0.17	9.94	13.96	4.60	9.36
MINEC	9	16.20	1.36	0.60	6.14	0.60	5.54	10.06	2.28	7.78
CSJ	5	13.16	-	0.04	12.11	0.04	12.07	1.05	-	1.05
MAG	6	11.95	0.05	0.04	1.29	0.04	1.25	10.66	0.06	10.60
SPP - CAPRES	1	10.90	-	-	0.16	-	0.16	10.74	-	10.74
MIVI	5	10.85	-	-	2.57	-	2.57	8.28	1.72	6.56
SE - MSPJ	6	10.32	-	-	3.27	-	3.27	7.05	-	7.05
MINDEL	5	4.19	0.10	0.03	1.68	0.03	1.65	2.51	-	2.51
AL	1	3.16	0.13	-	1.58	-	1.58	1.58	-	1.58
MICULTURA	3	2.30	1.70	-	0.27	-	0.27	2.03	1.70	0.33
FGR	1	2.08	-	-	-	-	-	2.08	1.13	0.95
PNC - MSPJ	2	1.80	-	-	-	-	-	1.80	-	1.80
DGCP - MSPJ	1	1.00	-	-	-	-	-	1.00	-	1.00
MARN	2	0.28	-	-	0.13	-	0.13	0.15	0.15	-
MIREX	1	0.20	-	-	0.03	-	0.03	0.17	0.02	0.15
EMPRESAS PUBLICAS NO FINANCIERAS	18	361.98	26.00	7.18	116.90	7.18	109.72	245.08	50.47	194.61
CEPA	7	247.63	22.89	7.02	111.11	7.02	104.09	136.52	-	136.52
ANDA	8	59.30	2.75	0.06	5.69	0.06	5.63	53.61	36.57	17.04
CEL	3	55.05	0.36	0.10	0.10	0.10	-	54.95	13.90	41.05
INSTITUCIONES DESCENTRALIZADAS NO EMPRESARIALES	52	585.17	140.41	105.45	231.34	105.45	125.89	353.83	25.34	328.49
DOM	11	405.00	136.35	104.88	123.17	104.88	18.29	281.83	17.24	264.59
SIGET	2	82.92	-	0.34	81.77	0.34	81.43	1.15	0.05	1.10
HES	1	28.92	1.40	0.12	4.06	0.12	3.94	24.86	-	24.86
DINAC	10	21.84	0.10	0.01	9.86	0.01	9.85	11.98	4.59	7.39
CNR	4	14.99	0.07	0.02	4.71	0.02	4.69	10.28	-	10.28
ISSS	2	8.80	-	0.05	1.33	0.05	1.28	7.47	-	7.47
ASA	6	8.39	0.38	-	0.89	-	0.89	7.50	1.61	5.89
BOMBEROS - MIGOBBDT	3	5.31	1.93	-	1.93	-	1.93	3.38	-	3.38
ISBM	3	2.36	-	-	2.36	-	2.36	-	-	-
CORSATUR	3	2.27	0.15	-	0.27	-	0.27	2.00	1.85	0.15
INDES	2	1.77	0.03	0.03	0.26	0.03	0.23	1.51	-	1.51
ISTU	1	1.00	-	-	-	-	-	1.00	-	1.00
ENA	1	0.57	-	-	0.07	-	0.07	0.50	-	0.50
INCAF	1	0.55	-	-	0.55	-	0.55	-	-	-
ANSP - MSPJ	1	0.36	-	-	0.11	-	0.11	0.25	-	0.25
FINET	1	0.12	-	-	-	-	-	0.12	-	0.12
OTRAS	17	177.70	13.28	26.31	146.92	26.31	120.61	30.78	5.13	25.65
FOVIAL	14	174.54	13.27	26.31	146.92	26.31	120.61	27.62	2.13	25.49
CEFAFA	2	3.15	0.01	-	-	-	-	3.15	3.00	0.15
FONAVIPO	1	0.01	-	-	-	-	-	0.01	-	0.01
TOTAL	235	2,680.38	224.38	180.86	796.02	180.86	615.16	1,884.36	684.14	1,200.22

Del PAIP 2026 vigente se han seleccionado las 10 instituciones con mayores montos programados para el año, que se detallan a continuación en el Cuadro No.7; mismas que en conjunto concentran el 89.0% del PAIP total por \$2,680.4 millones, y se incluye además, la programación y ejecución al cierre del mes que se reporta.

Cuadro No.7
Instituciones con mayor inversión anual programada y su ejecución al cierre de enero/2026
(En millones de US\$)

INSTITUCIONES / ENTIDADES	PROGRAMADO ANUAL	PROGRAMADO DEL MES DE ENERO	EJECUTADO EN EL MES DE ENERO
MOPT	574.93	1.68	0.73
MINEDUCYT	553.08	32.99	33.72
DOM	405.00	136.35	104.88
CEPA	247.63	22.89	7.02
FOVIAL	174.54	13.27	26.31
MINSAL	162.37	2.10	0.71
SIGET	82.92	-	0.34
SI - CAPRES	64.74	3.87	5.72
MH	61.45	-	0.01
ANDA	59.30	2.75	0.06
TOTAL	2,385.96	215.90	179.50

VIII. Proyectos con mayores montos programados para el año 2026 y su avance al mes de enero

Los 10 proyectos contenidos en el PAIP 2026, que tienen los mayores montos de inversión programada, y cuya suma conjunta conforme al Programa vigente asciende a \$1,222.5 millones (45.6% del total), se presentan en el Cuadro No.8, con su respectiva programación y ejecución del mes de enero.

Cuadro No 8
Avance al mes de enero de los 10 proyectos con mayores montos programados en el PAIP 2026
(En millones de US\$)

INSTITUCIONES / ENTIDADES	PROGRAMAS/PROYECTOS	PROGRAMADO ANUAL*	PROGRAMADO DEL MES DE ENERO	EJECUTADO EN EL MES DE ENERO
CEPA	Construcción y equipamiento del Aeropuerto Internacional del Pacífico, departamento de La Unión	197.01	17.16	0.68
MINEDUCYT	Programa Crecer y Aprender Juntos: Desarrollo Integral de la Primera Infancia en El Salvador	170.50	-	-
MINEDUCYT	Programa de Reducción de Brecha Digital en Centros Escolares de El Salvador	142.16	32.99	32.99
MINEDUCYT	Programa "Mi Nueva Escuela" de El Salvador	140.00	-	-
MOPT	Construcción de Viaducto y Ampliación de Carretera CA01W (Tramo Los Chorros), entre Autopista Monseñor Romero y CA01W; municipios de Santa Tecla, Colón y San Juan Opico, departamento de La Libertad	127.79	0.72	0.72
MOPT	Construcción y mejoramiento de Centros Educativos en distritos priorizados, a nivel nacional	107.54	-	-
DOM	Programa de Obras Municipales para Infraestructura y Equipamiento de Centros Educativos a nivel nacional, año 2026	101.98	33.59	9.86
SIGET	Construcción, equipamiento y despliegue del Sistema de Cable Submarino en El Salvador - CFA012402	81.24	-	-
MINSAL	Programa Creciendo Saludables Juntos: Desarrollo Integral de la Primera Infancia en El Salvador	80.00	1.56	0.43
MOPT	Construcción del Bypass de Apopa, entre carreteras SAL38E - CA04N, distritos de Ciudad Delgado, Tonacatepeque y Apopa, departamento de San Salvador, Componente 1, BIRF 9602-SV	74.33	-	-
TOTAL		1,222.55	86.02	44.68

*Nota: monto programado incluye provisiones financieras.

ANEXO

En anexo se presenta el avance de todos los proyectos contenidos en el PAIP 2026 al cierre del mes de enero, agrupados por institución, según datos del SIIP al 24/2/2026, con base a la información registrada por las diferentes entidades e instituciones ejecutoras, en las aplicaciones informáticas del SAFI y SIIP a esa fecha.



CODIGO	INSTITUCION /NOMBRE PROYECTO	NO. PROG. Y PROYEC.	PROGRAMADO ANUAL	PROGRAMADO DEL MES	EJECUTADO EN EL MES	% EJEC. FINANC.
GOBIERNO CENTRAL						
MOPT		59	574,925,797.64	1,676,046.89	726,687.71	43.36
7215	Construcción de Viaducto y Ampliación de Carretera CA01W (Tramo Los Chorros), entre Autopista Monseñor Romero y CA01W; municipios de Santa Tecla, Colón y San Juan Opico, departamento de La Libertad		127,794,485.68	719,891.03	719,891.03	100.00
8862	Construcción y mejoramiento de Centros Educativos en distritos priorizados, a nivel nacional		107,539,324.88	1,929.80	1,929.80	100.00
8689	Construcción del Bypass de Apopa, entre carreteras SAL38E - CA04N, distritos de Ciudad Delgado, Tonacatepeque y Apopa, departamento de San Salvador, Componente 1, BIRF 9602-SV		74,325,787.80	-	-	-
8820	Ampliación de carretera CA02W, desde playa El Obispo hasta playa El Zonte, sobre Vía Turística Costera Surf City (fase I), Tramo II, estaciones: 3+332.03 - 12+000.00, departamento de La Libertad		40,000,000.00	-	-	-
8678	Reconstrucción del Mercado Municipal de Santa Ana y municipios aledaños, edificios 1 y 2		24,450,000.00	-	-	-
8777	Construcción de planta de tratamiento de aguas residuales del río Chilama, y ampliación del sistema de alcantarillado sanitario del distrito y departamento de La Libertad		20,565,491.00	-	-	-
8509	Construcción de intercambiador en Corredor Pacifico, intersección entre carretera Litoral CA02W y carretera a Acajutla CA12S (kilo 5), distrito de Acajutla, departamento de Sonsonate		17,250,959.37	-	-	-
8676	Reconstrucción del Mercado Municipal de San Miguel y municipios aledaños		14,188,965.00	-	-	-
8427	Construcción de Parque Metropolitano en barrio San Jacinto, distrito y departamento de San Salvador - PCT II		12,000,000.00	-	-	-
8426	Construcción y equipamiento de Centros Urbanos de Bienestar y Oportunidades (CUBO) en distritos priorizados, a nivel nacional - PCT II		10,879,295.29	-	-	-
8483	Mejoramiento de camino rural USU25N, tramo: Carretera El Litoral (CA02E) - San Agustín, distritos Jiquilisco y San Agustín, departamento Usulután, BID-5620/OC-ES		10,841,189.10	-	-	-
8484	Mejoramiento de camino rural UNIO7E, tramo: carretera Anchico - Yayantique, distritos Yayantique y San Miguel, departamentos La Unión y San Miguel, BID-5620/OC-ES		10,103,808.12	-	-	-
8480	Mejoramiento de camino rural SAV27N: Carretera El Litoral (El Playón) - Tecoluca, distrito Tecoluca, departamento San Vicente, BID-5620/OC-ES		9,578,375.00	-	-	-
8701	Mejoramiento de infraestructura y equipamiento del Instituto Especializado de Nivel Superior Escuela Nacional de Agricultura Roberto Quiñónez (IENS-ENA), Ciudad Arce, La Libertad - PCT II		8,319,265.00	-	-	-
8481	Rehabilitación de calle entre el desvío de Cantón Guarjila hacia distrito Las Vueltas, departamento de Chalatenango, Etapa II, BID-5620/OC-ES		6,379,230.00	-	-	-
8890	Fortalecimiento Institucional - Unidad Ejecutora - Programa Surf City Fase I, BCIE 2337		6,200,000.00	-	-	-
8858	Construcción y equipamiento de Sistema de Alcantarillado Sanitario en playas El Palmarcito y El Sunzal, y construcción de Planta de Tratamiento de Aguas Residuales en cantón San Alfonso, distrito de Tamanique, departamento de La Libertad		6,135,670.00	-	-	-
8896	Construcción de obras de adaptación al cambio climático para el control de inundaciones en comunidad El Granjero II, sector El Coro, distrito y departamento de San Salvador		5,125,000.00	-	-	-
8855	Mejoramiento de infraestructura y equipamiento del Centro de Desarrollo Profesional del Instituto Nacional de Capacitación y Formación (INCAF) en San Bartolo, distrito de Ilopango, departamento San Salvador - PCT II		4,680,000.00	-	-	-
7975	Programa de Adaptación Urbana al Cambio Climático en Centroamérica - Componente El Salvador - MOPT		4,675,000.00	345,833.33	-	0.00
8499	Suministro e instalación de luminarias con tecnología LED en tramos priorizados de la red vial, a nivel nacional		4,074,334.00	-	-	-
8550	Fortalecimiento Institucional - BCIE 2306		4,000,000.00	-	-	-
8704	Construcción y equipamiento de sistema de transporte público por cable aéreo: Línea 2, distritos de Mejicanos - San Salvador, departamento de San Salvador		3,840,442.00	-	-	-
8811	Fortalecimiento Institucional - Unidad Ejecutora VMT/MOPT - CAF		3,709,180.00	-	-	-
8766	Mejoramiento de Camino Rural USU14N (Antigua calle a Santa Elena), tramo: By Pass de Usulután - distrito Santa Elena, departamento de Usulután, Fase II		3,098,950.00	-	-	-
8447	Construcción y equipamiento de Cocinas Industriales en Centros Penales priorizados, a nivel nacional		2,953,090.66	-	-	-
7007	Mejoramiento del Camino Rural Tapalhuaca - San Francisco Chinameca, municipios de Tapalhuaca y San Francisco Chinameca, departamento de La Paz		2,864,071.43	-	-	-
8446	Rehabilitación de Centros Educativos afectados por la Tormenta Tropical Julia, a nivel nacional		2,622,871.76	-	-	-
8363	Fortalecimiento Institucional BCIE 2243		2,620,203.13	-	-	-
5964	CONSTRUCCIÓN PUENTE GENERAL MANUEL JOSÉ ARCE, FRONTERA LA HACHADURA-PEDRO DE ALVARADO, MUNICIPIO DE SAN FRANCISCO MENÉNDEZ, DEPARTAMENTO DE AHUACHAPÁN		2,373,261.81	-	-	-
8690	Programa de Fortalecimiento Institucional y Unidad Ejecutora, Componentes 2 y 3, BIRF 9602-SV		2,033,600.00	-	-	-



CODIGO	INSTITUCION /NOMBRE PROYECTO	NO. PROG. Y PROYEC.	PROGRAMADO ANUAL	PROGRAMADO DEL MES	EJECUTADO EN EL MES	% EJEC. FINANC.
8672	Mejoramiento de espacios públicos para promover el turismo y la cultura en el Centro Histórico de San Salvador		1,902,431.58	-	-	-
7982	Fortalecimiento Institucional y Administración del Programa - MOPT - KfW		1,749,642.38	98,502.95	-	0.00
3918	DERECHOS DE VIA AÑOS ANTERIORES		1,475,675.63	-	-	-
8878	Construcción de obras de adaptación al cambio climático en Comunidad Italia, distrito de Ilopango, departamento de San Salvador		1,380,000.00	-	-	-
8884	Construcción de obras de adaptación al cambio climático en quebrada Arenal Seco Aposento, colonia Las Vegas, distrito de Soyapango, departamento de San Salvador		1,240,000.00	-	-	-
8879	Construcción de obras de adaptación al cambio climático en río Chagüite, Lotificación San José Changallo, distrito de Ilopango, departamento de San Salvador		1,115,000.00	-	-	-
8451	Fortalecimiento de la Gestión Vial, BID-5620/OC-ES		1,018,203.34	50,200.00	-	0.00
8852	Fortalecimiento Institucional, Componente 6, BIRF 8948 -SV		1,017,735.71	-	-	-
8072	Fortalecimiento Institucional - PCT II		1,012,633.40	-	-	-
8892	Construcción de obras de adaptación al cambio climático en urbanización Bosques del Río, distrito de Soyapango, departamento de San Salvador		805,000.00	-	-	-
5681	Rehabilitación de calle entre el desvío de Cantón Guajila hacia Municipio Las Vueltas, Departamento de Chalatenango		752,980.00	-	-	-
7981	Programa de Gestión Social y Fortalecimiento Comunitario - MOPT - KfW		715,612.39	2,729.78	-	0.00
8810	Implementación de Plan Piloto de vehículos bajos en emisiones para el Sistema de Transporte Público de Pasajeros - CAF		662,150.00	-	-	-
8452	Fortalecimiento Institucional - Unidad Ejecutora DID-5620/OC-ES		657,014.07	8,180.00	-	0.00
7002	Mejoramiento de calle de acceso a los Cantones El Amate, Las Lomitas y El Niño, desde la intersección con calle Chaparrastique, municipio y departamento de San Miguel		605,805.00	-	-	-
8883	Construcción de obras de adaptación al cambio climático en río La Jutera, lotificación San Gerardo, distrito de Ilopango, departamento de San Salvador		570,000.00	-	-	-
8893	Construcción de obras de adaptación al cambio climático en reparto La Campanera, distrito de Soyapango, departamento de San Salvador		565,000.00	-	-	-
7980	Programa de Mejoramiento del Sistema de Alerta Temprana - MOPT - KfW		476,126.89	-	-	-
6326	Mejoramiento de Calle Circunvalación en la Comunidad Santa Marta, municipio de Victoria, departamento de Cabañas		465,000.00	-	-	-
8824	Construcción y equipamiento del Centro de Atención al Turista en Parque Natural Cerro Verde, distrito y departamento de Santa Ana		432,780.00	432,780.00	4,866.88	1.12
7006	Mejoramiento de Camino Terciario MOR25W tramo: Jocoaitique (CA07N) - El Rosario, departamento de Morazán		298,540.00	-	-	-
6934	Fortalecimiento Institucional - Programa FONPRODC		205,293.02	13,000.00	-	0.00
8860	Suministro e instalación de un Sistema de Dispositivos Electrónicos para privados de libertad, a nivel nacional		204,550.00	-	-	-
5460	MEJORAMIENTO CAMINO RURAL SAM33, TRAMO: CANTON SAN ANTONIO - CANTON EL CARRIZAL, DEPARTAMENTOS DE SAN MIGUEL Y MORAZAN.		184,305.00	-	-	-
8437	Reconstrucción de puente sobre río Titihuapa, ruta SAV25N, Tramo San Ildefonso -L.D. Cabañas, municipio de San Ildefonso, entre departamentos de San Vicente y Cabañas		163,139.00	-	-	-
6442	Fortalecimiento Institucional Convenio JICA - By Pass de San Miguel		12,529.20	-	-	-
8475	Fortalecimiento Institucional - Unidad Ejecutora MOPT - BCIE 2102		9,900.00	3,000.00	-	0.00
6545	Fortalecimiento Institucional Fondos Yucatán		6,900.00	-	-	-
MINEDUCYT		14	553,078,897.52	32,991,653.79	33,721,790.60	+100.00
7495	Programa Crecer y Aprender Juntos: Desarrollo Integral de la Primera Infancia en El Salvador		170,500,000.00	-	-	-
7731	Programa de Reducción de Brecha Digital en Centros Escolares de El Salvador		142,163,979.82	32,991,653.79	32,991,653.79	100.00
7800	Programa "Mi Nueva Escuela" de El Salvador		140,000,000.00	-	-	-
8800	Programa de Modernización del Sistema Educativo de El Salvador		60,026,095.00	-	730,136.81	-
7521	Programa de Mejora de la Calidad y Cobertura Educativa: Nacer, Crecer, Aprender		14,013,407.72	-	-	-
5826	Ampliación de Oferta Educativa de Educación Media para Mejorar la Productividad en 12 Departamentos del País		12,800,000.00	-	-	-
7240	Programa de mejoramiento de ambientes educativos para la formación integral y aprendizajes, a nivel nacional		12,583,380.02	-	-	-
8817	Reconstrucción de Centros Escolares Caserío Candelaria de la Rompición, cantón Piedras Blancas, Pasaquina - La Unión y Caserío Platanares, cantón Azacualpa, San Fernando - Morazán		654,000.00	-	-	-
8490	Programa de Becas Bicentenario para estudiantes de tercer ciclo y educación media en los departamentos de Ahuachapán, La Libertad y La Unión		100,000.00	-	-	-
6998	Construcción de Centro Escolar en Cantón El Piche, municipio de El Carmen, departamento de La Unión		81,129.89	-	-	-
7733	Mejoramiento y equipamiento de Centros de Educación Especial, a nivel nacional		67,244.00	-	-	-
7730	Construcción, equipamiento y mejoramiento de infraestructura en Instituciones de educación media técnica y técnica superior, a nivel nacional		48,725.00	-	-	-
7239	Programa de equipamiento y capacitación docente en tecnología e innovación al servicio de los aprendizajes, a nivel nacional		35,790.07	-	-	-



CODIGO	INSTITUCION /NOMBRE PROYECTO	NO. PROG. Y PROYEC.	PROGRAMADO ANUAL	PROGRAMADO DEL MES	EJECUTADO EN EL MES	% EJEC. FINANC.
8698	Competencias digitales y servicios para jóvenes en situación de vulnerabilidad El Salvador. LAMARR-ESPAÑA		5,146.00	-	-	-
MINSAL		9	162,371,321.46	2,095,401.97	711,243.01	33.94
7496	Programa Creciendo Saludables Juntos: Desarrollo Integral de la Primera Infancia en El Salvador		80,000,000.00	1,556,511.73	431,946.74	27.75
8600	Programa de Salud Inteligente e Integral (PROSINT), a nivel nacional		45,000,000.00	459,180.24	279,296.27	60.82
8847	Programa para la Mejora de la Atención en Salud de El Salvador - PROMAS		25,000,000.00	-	-	-
6300	PROGRAMA INTEGRADO DE SALUD II		8,838,955.50	79,710.00	-	0.00
7837	Mejoramiento de Infraestructura y equipamiento de Unidades de Salud de Primer Nivel, a nivel nacional		1,519,167.96	-	-	-
7836	Mejoramiento de Infraestructura y equipamiento de la Red Nacional de Hospitales		1,500,000.00	-	-	-
8803	Construcción de Unidad de Salud de Rancho Quemado, Morazán		400,000.00	-	-	-
8802	Ampliación y Equipamiento del área de Laboratorio Clínico de la Unidad de Salud de Nueva Trinidad, Chalatenango		100,000.00	-	-	-
6015	PROGRAMA SALUD MESOAMÉRICA 2015 - EL SALVADOR		13,198.00	-	-	-
SI - CAPRES		4	64,745,000.00	3,873,540.94	5,722,393.86	+100.00
7358	Programa de Conectividad Digital Social		32,745,000.00	3,790,207.94	5,722,393.86	+100.00
8869	Programa de Infraestructura de Datos del Estado, Componente 1 - BID 5937/OC-ES		30,000,000.00	-	-	-
8868	Programa de capacitación y desarrollo de habilidades digitales, a nivel nacional, Componente 2 - BID 5937/OC-ES		1,000,000.00	-	-	-
8867	Fortalecimiento Institucional - Gestión del proyecto - BID 5937/OC-ES		1,000,000.00	83,333.00	-	0.00
MH		5	61,447,018.70	-	13,580.00	-
8344	Construcción y equipamiento de nuevo Puesto Fronterizo La Hachadura, distrito de San Francisco Menéndez, departamento de Ahuachapán, Componente 2, MH - CAF		33,000,000.00	-	-	-
8682	Programa de Protección Social en respuesta a eventos adversos que afecten a la población vulnerable, Componente 2, BID 5785/OC-ES		15,675,638.00	-	-	-
8681	Desarrollo de Sistema de Información de Protección Social en respuesta a eventos adversos que afecten a la población vulnerable, Componente 1, BID 5785/OC-ES		11,560,400.00	-	-	-
8683	Fortalecimiento Institucional, Componente 3, BID 5785/OC-ES		960,980.70	-	13,580.00	-
8507	Fortalecimiento Institucional, Componente 4, UGP MH - CAF		250,000.00	-	-	-
MIGOBDT		7	26,497,408.86	-	146,215.97	-
8659	Programa de integración social y desarrollo local a través de la promoción de artes, y actividades culturales en el Centro Histórico de San Salvador, Componente 1 - CAF		17,069,524.46	-	10,223.93	-
8660	Programa de mejoramiento de infraestructura, equipamiento e innovación digital en destinos turísticos priorizados a nivel nacional, Componente 2 - CAF		4,780,196.78	-	36,992.04	-
8661	Programa de Fortalecimiento Institucional, Unidad Ejecutora, Componentes 3 y 4 - CAF		4,004,521.00	-	-	-
7598	Equipamiento y dotación de suministros para nueva Planta de Operaciones de la Imprenta Nacional, municipio y departamento de San Salvador		199,000.00	-	99,000.00	-
7503	Construcción de infraestructura, suministro e instalación de equipo de producción gráfica en la Imprenta Nacional, municipio de Ilopango, departamento de San Salvador		195,854.93	-	-	-
7948	Equipamiento del Sistema Nacional de Protección Civil para prevención ante emergencias, a nivel nacional		150,000.00	-	-	-
7596	Suministro e instalación de sistema de video vigilancia de quebradas y afluentes de mayor riesgo del AMSS		98,311.69	-	-	-
MITUR		2	24,072,157.48	709,953.93	168,020.16	23.67
8285	Programa de Apoyo a la Recuperación y Expansión del Sector Turismo en El Salvador		23,054,681.75	709,953.93	168,020.16	23.67
8394	Construcción y equipamiento de infraestructura turística en Playas Surf City, Fase I y II, en los departamentos de La Libertad, La Paz y San Miguel		1,017,475.73	-	-	-
MINEC		9	16,195,488.15	1,364,222.21	597,158.76	43.77
8492	Programa de Simplificación y Digitalización de Trámites, Componente I, MINEC - CAF		4,705,842.10	850,204.17	511,156.26	60.12
8616	Programa de fomento de la empleabilidad y mejora del acceso al empleo asalariado - Componente 1, BIRF 9612-SV		3,584,488.34	220,341.50	28,002.50	12.71
8617	Programa de promoción de oportunidades de emprendimiento - Componente 2, BIRF 9612-SV		3,425,025.00	29,708.88	12,350.00	41.57
8619	Fortalecimiento Institucional - Unidad Ejecutora - Componente 4, BIRF 9612-SV		1,565,347.50	74,614.62	35,650.00	47.78
8887	Fortalecimiento a la Empleabilidad mediante Servicios de Intermediación Laboral, a nivel nacional - Componente 1, LuxDev-SVD/025		1,268,155.54	-	-	-
8493	Programa de Facilitación, Promoción y Atracción de las Inversiones para la Generación de Empleo, Componente 3, MINEC - CAF		1,184,945.00	41,504.04	10,000.00	24.09



CODIGO	INSTITUCION /NOMBRE PROYECTO	NO. PROG. Y PROYEC.	PROGRAMADO ANUAL	PROGRAMADO DEL MES	EJECUTADO EN EL MES	% EJEC. FINANC.
8888	Fortalecimiento del Laboratorio Tecnológico del MINEC, distrito y departamento de San Salvador - Componente 3, LuxDev-SVD/025		273,835.67	-	-	-
8889	Fortalecimiento a la Empleabilidad de Jóvenes en el Mercado Laboral Digital, a nivel nacional - Componente 4, LuxDev-SVD/025		147,849.00	147,849.00	-	0.00
8876	Formación en idioma inglés orientado a Call Center, para personas migrantes retornadas, a nivel nacional		40,000.00	-	-	-
CSJ		5	13,158,098.24	-	39,309.65	-
8124	Construcción de edificación para estacionamiento en el Edificio de Oficinas Administrativas y Jurídicas de la Corte Suprema de Justicia, San Salvador		9,894,740.52	-	-	-
6703	Construcción de Centro Judicial en el Municipio de San Martín, Departamento de San Salvador		2,443,544.12	-	39,309.65	-
6632	Construcción de Centro Judicial en el Municipio de Usulután, Departamento de Usulután		469,000.00	-	-	-
6630	Construcción de Centro Judicial en el Municipio de Chalatenango, Departamento de Chalatenango		290,000.00	-	-	-
8515	Construcción de Complejo para Gestión Documental y Archivos del Órgano Judicial, distrito de Tecoluca, departamento de San Vicente		60,813.60	-	-	-
MAG		6	11,954,073.14	45,820.00	42,920.00	93.67
7200	Programa de Fortalecimiento de la Resiliencia Climática de los Bosques Cafetaleros en El Salvador		10,056,311.75	-	-	-
8696	Fortalecimiento de las Capacidades en Materia de Seguridad Alimentaria y Autonomía Económica de Mujeres Rurales, en 5 departamentos de El Salvador (Mujeres y Agricultura)		623,476.89	45,820.00	42,920.00	93.67
8866	Apoyo a la cadena de suministros de productos agropecuarios para la comercialización, a nivel nacional		519,284.50	-	-	-
7582	Reactivación del Sector Agropecuario y Renovación del Parque Cafetalero en El Salvador		317,030.00	-	-	-
8581	Adecuación y equipamiento del Laboratorio de Biología Molecular de la Dirección General de Sanidad Vegetal, distrito de Ciudad Arce, departamento de la Libertad		241,170.00	-	-	-
8582	Construcción y equipamiento de Laboratorio de Microbiología de la Dirección General de Sanidad Vegetal, distrito y departamento de Santa Ana		196,800.00	-	-	-
SPP - CAPRES		1	10,895,541.33	94.01	94.01	100.00
8441	Programa de Becas de Educación Superior, a nivel nacional - Becas Presidenciales Roque Dalton 2023-2027		10,895,541.33	94.01	94.01	100.00
MIVI		5	10,850,243.81	-	-	-
8052	Reducción de daños en Asentamientos Urbanos Precarios ubicados en zonas de riesgo por vientos en el AMSS - MIVI - KfW		7,402,358.53	-	-	-
5397	RESCATE DE LA FUNCION HABITACIONAL EN EL CENTRO HISTORICO DE SAN SALVADOR MEDIANTE LA IMPLEMENTACION DE COOPERATIVAS DE VIVIENDA POR AYUDA MUTUA		1,956,664.28	-	-	-
8147	Construcción de Complejo Habitacional La Bretaña, municipio de San Martín, departamento de San Salvador		700,018.00	-	-	-
8053	Fortalecimiento Institucional y Administración del Programa - MIVI - KfW		464,801.00	-	-	-
8054	Programa de Gestión Social y Fortalecimiento Comunitario - MIVI - KfW		326,402.00	-	-	-
SE - MSPJ		6	10,321,309.02	-	-	-
8874	Mejoramiento de infraestructura y equipamiento de la Granja de Rehabilitación para Jóvenes en conflicto con la Ley, distrito de Ilobasco, departamento de Cabañas. Componente 2 - F.ROT/AID 13/003/00		4,567,105.00	-	-	-
7910	Dotación de Flota Vehicular para apoyar labores de Seguridad Pública, a nivel nacional		2,735,499.52	-	-	-
8891	Mejoramiento y Equipamiento de áreas comunes de la Unidad Táctica Especializada Policial (UTEPE), distrito de Mejicanos, San Salvador - fase I		1,786,599.50	-	-	-
8897	Programa de apoyo a jóvenes en situación de vulnerabilidad, en distritos priorizados del departamento de San Salvador. Componente 1 - F.ROT/AID/13/003/00		1,002,105.00	-	-	-
8626	Construcción de edificio para estacionamiento de empleados del MJSP, distrito y departamento de San Salvador		220,000.00	-	-	-
8898	Gestión del programa (Auditoría) - F.ROT/AID/13/003/00		10,000.00	-	-	-
MINDEL		5	4,192,504.77	95,047.50	32,185.92	33.86
8346	Programa de reforestación productiva con cacao de alto valor, en municipios priorizados de los departamentos de Chalatenango, Morazán y San Miguel		3,081,723.00	95,047.50	32,185.92	33.86
6454	Programa de inclusión productiva en el marco de programas sociales en municipios de mayor vulnerabilidad en El Salvador		504,373.98	-	-	-
8163	Programa para la Erradicación de la Pobreza, a nivel nacional: Componente Desarrollo y Protección Social		458,000.00	-	-	-
8497	Suministro e instalación de ascensor en edificio del MINDEL, distrito y departamento de San Salvador		128,149.09	-	-	-
8641	Construcción de muro perimetral y drenaje de aguas lluvias en bodega del MINDEL, distrito y departamento de San Miguel		20,258.70	-	-	-



CODIGO	INSTITUCION /NOMBRE PROYECTO	NO. PROG. Y PROYEC.	PROGRAMADO ANUAL	PROGRAMADO DEL MES	EJECUTADO EN EL MES	% EJEC. FINANC.
AL		1	3,168,000.00	132,000.00	-	0.00
8727	Programa de Becas Legislativas Dagoberto Gutiérrez, a nivel nacional, 2024-2027		3,168,000.00	132,000.00	-	0.00
MICULTURA		3	2,297,305.62	1,700,000.00	-	-
8697	Fortalecimiento del ejercicio de los Derechos Culturales a través de la promoción del Desarrollo Social Inclusivo		1,700,000.00	1,700,000.00	-	0.00
7269	Programa de Mejoramiento y Equipamiento de Infraestructura Cultural y Arqueológica a Nivel Nacional		536,163.56	-	-	-
7647	Mejoramiento de infraestructura del Teatro Presidente, municipio y departamento de San Salvador		61,142.06	-	-	-
FGR		1	2,084,320.00	-	-	-
6093	Construcción, Equipamiento y Modernización de las Oficinas Centrales de la Fiscalía General de la República de El Salvador		2,084,320.00	-	-	-
PNC - MSPJ		2	1,800,000.00	-	-	-
8544	Adquisición de equipo de transporte terrestre, aéreo y marítimo para la PNC, a nivel nacional		1,300,000.00	-	-	-
7794	Construcción y Mejoramiento de Delegaciones Policiales a nivel nacional		500,000.00	-	-	-
DGCP - MSPJ		1	1,000,000.00	-	-	-
8331	Construcción y Equipamiento de planta para fabricación de bloques de concreto y prefabricados en Centro de Detención Menor, distrito de Zacatecoluca, La Paz		1,000,000.00	-	-	-
MARN		2	282,400.00	-	-	-
7611	Renovación de redes de monitoreo del Observatorio Nacional de Amenazas y de los Recursos Naturales, a nivel nacional		191,800.00	-	-	-
7566	Construcción y equipamiento de cabañas y casetas, y adquisición de equipo de vigilancia para Áreas Naturales Protegidas, a nivel nacional		90,600.00	-	-	-
MIREX		1	200,000.00	-	-	-
8551	Programa de Fortalecimiento de Oficinas Económicas Comerciales para atracción de inversionistas del extranjero, promoción y turismo - Componente 3, MIREX - CAF		200,000.00	-	-	-
EMPRESAS PUBLICAS NO FINANCIERAS						
CEPA		7	247,632,124.00	22,893,548.09	7,026,298.55	30.69
8634	Construcción y equipamiento del Aeropuerto Internacional del Pacífico, departamento de La Unión		197,009,438.52	17,157,176.11	675,213.97	3.94
8738	Construcción y equipamiento del Área de Bandas de Equipaje Llegadas del Edificio Terminal de Pasajeros del AIES - SOARG		18,828,640.63	5,736,371.98	6,351,084.58	+100.00
8736	Mejoramiento y equipamiento del Aeropuerto Internacional de Ilopango, San Salvador - CAF		11,302,600.00	-	-	-
7476	Mejoramiento de la infraestructura eléctrica del Aeropuerto Internacional de El Salvador San Óscar Arnulfo Romero y Galdámez		10,203,869.85	-	-	-
8733	Suministro e instalación de Sistema de Control de Luces en Pista y Calles de Rodaje del AIES - SOARG, Fase I		3,500,000.00	-	-	-
8135	Construcción de Planta de Tratamiento de Aguas Residuales en el Aeropuerto Internacional de El Salvador - SOARG, Fase II		3,500,000.00	-	-	-
8809	Fortalecimiento Institucional y Unidad Ejecutora, Componentes 4 y 5 - CFA012400		3,287,575.00	-	-	-
ANDA		8	59,296,910.00	2,745,938.57	58,410.41	2.13
8298	Programa de Fortalecimiento del Sector Agua Potable y Saneamiento en El Salvador		31,417,450.00	436,837.41	11,806.41	2.70
8453	Programa de Resiliencia del Sector Agua en zonas priorizadas de El Salvador		19,333,910.00	1,199,824.00	4,468.63	0.37
8458	Programa de mejora ambiental, agua potable y saneamiento en la cuenca alta del río Lempa (Trifinio) y Puerto de La Libertad, en El Salvador		6,336,070.00	974,882.24	11,290.45	1.16
7859	Construcción de Política Pública que garantice la sostenibilidad del Subsector de Agua Potable y Saneamiento en el área rural - FASE II		733,480.00	53,604.60	15,604.60	29.11
7136	Programa de construcción de política pública que garantice la sostenibilidad del Sub Sector de agua potable y saneamiento, Fase I		626,000.00	80,790.32	15,240.32	18.86
6933	Programa de perforación y equipamiento de pozos profundos a nivel nacional. Primera Etapa		300,255.00	-	-	-
8909	Mejoramiento del sistema de agua potable del distrito de Mercedes Umaña, departamento de Usulután		299,745.00	-	-	-
7135	Introducción de agua potable y obras de saneamiento en cantón San Sebastián, municipio Santa Rosa de Lima, departamento de La Unión		250,000.00	-	-	-
CEL		3	55,044,205.00	355,705.00	97,963.08	27.54
5554	Instalación de una Planta de Generación Eléctrica con Biogás en el Río Acelhuate		28,810,715.00	178,645.00	10,683.99	5.98
8472	Programa de Acceso Universal a la Energía en El Salvador		25,204,490.00	177,060.00	87,278.47	49.29
5570	Construcción del Parque Eólico Metapán, Departamento de Santa Ana.		1,029,000.00	-	0.62	-



CODIGO	INSTITUCION /NOMBRE PROYECTO	NO. PROG. Y PROYEC.	PROGRAMADO ANUAL	PROGRAMADO DEL MES	EJECUTADO EN EL MES	% EJEC. FINANC.
INSTITUCIONES DESCENTRALIZADAS NO EMPRESARIALES						
DOM		11	404,996,414.00	136,353,187.04	104,881,220.87	76.92
8283	Programa de Obras Municipales para Infraestructura y Equipamiento de Centros Educativos a nivel nacional, año 2026		101,977,448.00	33,586,962.00	9,864,600.25	29.37
8932	Mejoramiento y equipamiento del Hospital San Juan de Dios de Santa Ana, departamento de Santa Ana		71,000,000.00	-	-	-
8931	Mejoramiento y equipamiento del Hospital San Juan de Dios de San Miguel, departamento de San Miguel		67,000,000.00	-	-	-
8284	Programa de Obras Municipales para infraestructuras diversas a nivel nacional, año 2026		64,922,207.00	59,149,531.88	59,149,531.88	100
8282	Programa de Obras Municipales para Infraestructura Vial a nivel nacional, año 2026		64,922,207.00	39,687,347.00	35,561,119.79	89.6
8358	Programa de mejora de la calidad y expansión de la oferta de Educación Parvularia (Subc. 1.2) y Centros de Desarrollo Infantil (Subc. 1.3): Infraestructura. BID 5080/OC-ES		25,000,000.00	2,083,333.00	38,500.00	1.85
6453	Programa de mejoramiento de espacios seguros de convivencia para jóvenes en El Salvador (CONVIVIR)		4,924,462.00	710,179.50	23,100.00	3.25
7994	Programa de Inversiones en Servicios e Infraestructura Municipal Resiliente para apoyar el Desarrollo Económico Local - Componente 1, BIRF 8948-SV		2,500,090.00	833,363.33	57,662.97	6.92
8714	Programa de Capacitación Especializada para la Construcción a nivel nacional, año 2026		1,500,000.00	244,137.00	124,803.28	51.12
8155	Programa para la Erradicación de la Pobreza, a nivel nacional: Componente Infraestructura Social Básica		1,000,000.00	-	-	-
7997	Programa de Gestión e Implementación del Proyecto Desarrollo Económico Local Resiliente - Componente 5, BIRF 8948-SV		250,000.00	58,333.33	61,902.70	+100.00
SIGET		2	82,922,200.00	-	339,999.99	-
8806	Construcción, equipamiento y despliegue del Sistema de Cable Submarino en El Salvador - CFA012402		81,242,200.00	-	-	-
8807	Fortalecimiento Institucional y Unidad Ejecutora, Componentes 2 y 4 - CFA012402		1,680,000.00	-	339,999.99	-
HES		1	28,922,276.81	1,401,150.53	115,519.90	8.24
8500	Programa para la implementación de un Sistema de Telemedicina en El Salvador		28,922,276.81	1,401,150.53	115,519.90	8.24
DINAC		10	21,837,948.00	102,086.15	12,707.13	12.45
8770	Instalación de Sistema Integral de Video Vigilancia en transporte público, a nivel nacional, BCIE 2240		8,932,816.00	-	-	-
8771	Construcción de Centros de Atención Ciudadana para la Policía Nacional Civil en distritos priorizados de Cabañas, Ahuachapán y San Salvador, BCIE 2240		5,198,455.75	-	-	-
8772	Adquisición de ambulancias y equipo de transporte para la Policía Nacional Civil y el Ministerio de Defensa Nacional, a nivel nacional, BCIE 2240		3,326,263.00	-	-	-
8790	Fortalecimiento Institucional - Unidad Ejecutora, BCIE 2240		1,098,957.00	102,086.15	12,707.13	12.45
8767	Mejoramiento y equipamiento de clínicas de las Unidades Militares, a nivel nacional, BCIE 2240		976,809.00	-	-	-
8789	Mejoramiento y equipamiento médico del Hospital Militar Central, distrito y departamento de San Salvador, BCIE 2240		807,279.00	-	-	-
8768	Mejoramiento y equipamiento del Laboratorio Farmacéutico de la Fuerza Armada, distrito y departamento de San Salvador, BCIE 2240		689,505.00	-	-	-
8769	Equipamiento médico para Policlínico Policial, distrito y departamento de San Salvador, BCIE 2240		442,589.25	-	-	-
8773	Mejoramiento y equipamiento médico del Hospital Militar Regional, distrito y departamento de San Miguel, BCIE 2240		300,216.00	-	-	-
8774	Construcción y equipamiento de la Unidad de Radioterapia y Medicina Nuclear en el Hospital Militar Central, distrito y departamento de San Salvador, BCIE 2240		65,058.00	-	-	-
CNR		4	14,991,930.43	70,409.57	21,825.97	31.00
8658	Construcción y equipamiento de Oficinas Departamentales del CNR, distrito de Cojutepeque, departamento de Cuscatlán		5,506,445.44	70,409.57	25.43	0.04
8656	Construcción y equipamiento de Oficinas Departamentales del CNR, distrito y departamento de San Vicente		5,275,660.00	-	-	-
8657	Construcción y equipamiento de Oficinas Departamentales del CNR, distrito y departamento de Sonsonate		4,068,060.00	-	-	-
8256	Ampliación, mejoramiento y equipamiento de las oficinas del CNR, municipio y departamento de San Salvador		141,764.99	-	21,800.54	-
ISSS		2	8,800,000.00	-	46,539.64	-
8201	Construcción y equipamiento del Hospital Médico Quirúrgico del ISSS en Ciudadela Monserrat, municipio y departamento de San Salvador		5,300,000.00	-	32,859.40	-

CODIGO	INSTITUCION /NOMBRE PROYECTO	NO. PROG. Y PROYEC.	PROGRAMADO ANUAL	PROGRAMADO DEL MES	EJECUTADO EN EL MES	% EJEC. FINANC.
6744	Construcción y equipamiento del Hospital Materno Infantil del ISSS, San Salvador		3,500,000.00	-	13,680.24	-
ASA		6	8,387,640.00	377,870.00	955.78	0.25
8347	Programa de preservación del recurso hídrico, generación de energía y protección del medio ambiente, a nivel nacional		5,534,770.00	-	-	-
8561	Programa de mejoramiento de la cobertura y calidad del servicio de agua, en sectores priorizados, a nivel nacional		2,300,000.00	25,000.00	-	0.00
8913	Mejoramiento de infraestructura y equipamiento del Área Natural Protegida Chanmico, en el distrito de San Juan Opico, departamento de La Libertad		266,000.00	266,000.00	-	0.00
8545	Programa de Economía Circular aplicada al saneamiento de ríos en sectores priorizados, a nivel nacional		200,000.00	-	-	-
8129	Arborización de áreas verdes en avenida Jerusalén, Tramo: Redondel de las Naciones Unidas-calle Las Jacarandas, departamentos de San Salvador y La Libertad		82,800.00	82,800.00	955.78	1.15
7513	Plan de Restauración de 14.81 manzanas a través de reforestación y hábitat para la vida silvestre en el Área Natural Protegida Zanjón El Chino, municipio de San Francisco Menéndez, Ahuachapán		4,070.00	4,070.00	-	0.00
BOMBEROS - MIGOBDT		3	5,313,060.37	1,928,060.37	-	0.00
8576	Adquisición y equipamiento de flota vehicular del Cuerpo de Bomberos de El Salvador, a nivel nacional		5,046,500.00	1,861,500.00	-	0.00
8195	Mejoramiento y equipamiento de Estaciones del Cuerpo de Bomberos de El Salvador, a nivel nacional		166,560.37	66,560.37	-	0.00
7594	Dotación de equipo de protección para personal del Cuerpo de Bomberos de El Salvador		100,000.00	-	-	-
ISBM		3	2,368,233.12	-	-	-
8208	Construcción y equipamiento de Centro de Terapia Dialítica y Pre-dialisis del ISBM, municipio y departamento de San Miguel		2,097,254.08	-	-	-
7138	Mejoramiento de áreas para servicios médicos y complementarias en Policlinico Magisterial de Santa Tecla, departamento de La Libertad		233,029.04	-	-	-
6674	Construcción y equipamiento de Policlinico Magisterial de La Unión, municipio y departamento de La Unión		37,950.00	-	-	-
CORSATUR		3	2,269,431.29	150,000.00	-	0.00
7230	Mejoramiento de la infraestructura física del Parque Nacional El Boquerón, municipio de Santa Tecla, departamento de La Libertad		1,500,000.00	150,000.00	-	0.00
7896	Construcción y Mejoramiento de obras de Infraestructura Turística en Áreas Naturales, a nivel nacional		500,000.00	-	-	-
7229	Mejoramiento de la infraestructura física del Complejo Turístico del Puerto de La Libertad, departamento de La Libertad		269,431.29	-	-	-
INDES		2	1,765,385.00	32,726.03	31,202.90	95.35
8075	Fortalecimiento Institucional para el desarrollo de los Juegos Centroamericanos y del Caribe San Salvador 2023		1,065,385.00	32,726.03	31,202.90	95.35
7314	Mejoramiento del Estadio Alonso Alegría Gómez, municipio de Cojutepeque, departamento de Cuscatlán		700,000.00	-	-	-
ISTU		1	1,000,000.00	-	-	-
8349	Mejoramiento y acondicionamiento del Centro Recreativo Club Costa del Sol, municipio de San Luis La Herradura, departamento de la Paz		1,000,000.00	-	-	-
ENA		1	573,236.87	-	-	-
6882	Transformación de la Escuela Nacional de Agricultura Roberto Quiñónez (ENA) en Instituto Especializado de Nivel Superior		573,236.87	-	-	-
INCAF		1	550,515.05	-	-	-
8870	Equipamiento tecnológico especializado para el Centro de Desarrollo Profesional del Instituto Nacional de Capacitación y Formación (INCAF), distrito de Ilopango, San Salvador		550,515.05	-	-	-
ANSP - MSPJ		1	355,000.00	-	-	-
6952	Mejoramiento de la Red de Agua potable y Aguas negras, e Instalación de Paneles Fotovoltaicos en la ANSP Sede Comalapa, San Luis Talpa, Dpto. de La Paz		355,000.00	-	-	-
FINET		1	120,000.00	-	-	-
4472	PROGRAMA DE ELECTRIFICACION RURAL DE EL SALVADOR (PROERES) FASE IV		120,000.00	-	-	-



CODIGO	INSTITUCION /NOMBRE PROYECTO	NO. PROG. Y PROYEC.	PROGRAMADO ANUAL	PROGRAMADO DEL MES	EJECUTADO EN EL MES	% EJEC. FINANC.
OTRAS						
FOVIAL		14	174,542,776.71	13,273,231.48	26,313,066.25	+100.00
8161	Programa de Mantenimiento Rutinario de Vías Pavimentadas a Nivel Nacional 2026 - Componente de inversión		60,000,000.00	5,000,000.00	-	0.00
8061	Programa de Inversiones Adicionales al Mantenimiento		38,702,821.46	6,820,505.00	13,531,642.93	+100.00
8704	Construcción y equipamiento de sistema de transporte público por cable aéreo: Línea 2, distritos de Mejicanos - San Salvador, departamento de San Salvador		18,029,542.40	-	6,310,339.84	-
7858	Programa de Mantenimiento Rutinario de Vías Pavimentadas a Nivel Nacional 2025 - Componente de Inversión		16,896,443.89	-	6,466,053.24	-
8158	Programa de Mantenimiento de Puentes y Obras de Paso 2026		16,417,000.00	1,351,076.48	-	0.00
7855	Programa de Puentes y Obras de Paso 2025		11,048,829.82	-	-	-
8159	Programa de Señalización y Seguridad Vial 2026		5,000,000.00	-	-	-
8160	Programa de Mantenimiento Periódico 2026		4,082,000.00	1,650.00	-	0.00
7856	Programa de Señalización y Seguridad Vial 2025		3,226,833.73	-	-	-
8981	Programa de Adquisición de Derechos de Vía e inmuebles para la Infraestructura Vial 2026		1,000,000.00	100,000.00	5,030.24	5.03
7175	Programa de Mantenimiento Rutinario de Vías Pavimentadas a Nivel Nacional 2024 - Componente de inversión		53,552.74	-	-	-
7171	Programa de Mantenimiento Periódico 2024		51,907.91	-	-	-
7167	Programa de Señalización y Seguridad Vial 2024		22,336.25	-	-	-
7163	Programa de Mantenimiento de Puentes y Obras de Paso 2024		11,508.51	-	-	-
CEFAFA		2	3,150,000.00	12,500.00	-	0.00
8823	Construcción de Edificio para la Unidad de Medicina de Rehabilitación Temporal del Hospital Militar Central, San Salvador		3,000,000.00	-	-	-
7809	Ampliación de la Unidades de Medicina de Rehabilitación Temporal del Hospital Militar Regional, San Miguel		150,000.00	12,500.00	-	0.00
FONAVIPO		1	11,333.25	-	-	-
8463	Construcción de obras de urbanización en Complejo Habitacional Los Conacastes, distrito de Nejapa, San Salvador		11,333.25	-	-	-
TOTAL GENERAL		235	2,680,387,505.64	224,380,194.07	180,867,310.12	80.61

^{a/} Información registrada por las Ejecutoras en los Sistemas SAFI y SIIP, con datos al 24 de febrero de 2026.