



MINISTERIO DE HACIENDA

Dirección General de
Inversión y Crédito Público

PROGRAMA DE

INVERSIÓN PÚBLICA 2025

Informe de Ejecución
al mes de septiembre

Octubre 2025

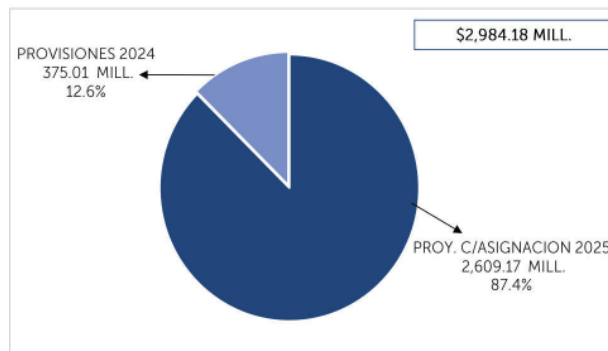
INTRODUCCIÓN

El Programa Anual de Inversión Pública (PAIP) 2025, vigente al mes de septiembre asciende a \$2,984.18 millones y está conformado por 304 programas/proyectos (en adelante proyectos) a cargo de 43 Entidades Ejecutoras pertenecientes al Gobierno Central, Empresas Públicas No Financieras, Instituciones Descentralizadas No Empresariales, y Otras; las cuales a dicho mes, ejecutaron un total de \$1,032.81 millones, del monto de \$1,800.50 millones programados para ese período.

I. Composición del Programa

El PAIP 2025 al mes de septiembre totaliza \$2,984.18 millones, que representa el 8.2% del PIB¹, monto que contempla asignaciones del año 2025 provenientes de diferentes presupuestos, y provisiones financieras 2024, como se detalla en el Gráfico No. 1; siendo importante mencionar que dicho Programa tiene un aumento neto de \$73.43 millones, respecto al PAIP al mes de agosto, debido a modificaciones presupuestarias aprobadas hasta la fecha de generación de los reportes SAFI/SIIP, variación que en su mayoría corresponde a incrementos en: la DOM con \$70.00 millones, y la SE-MSPJ con \$3.37 millones.

Gráfico No.1
Composición del PAIP 2025 al mes de septiembre



II. Ejecución de los recursos del PAIP 2025 al mes de septiembre

El Cuadro No. 1 y Gráfico No. 2 muestran los montos del PAIP 2025 programados para el año, la inversión programada y ejecutada al mes de septiembre, con aplicación a las asignaciones 2025 provenientes de diferentes presupuestos y de las provisiones financieras 2024; así como los montos comprometidos y no comprometidos al mes que se informa.

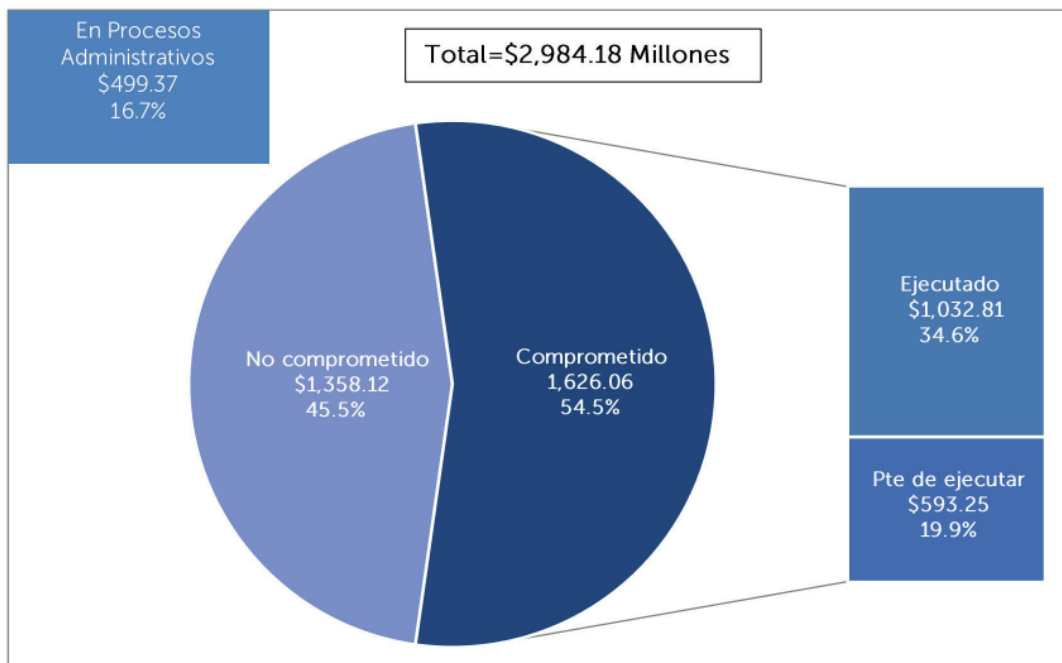
Cuadro No.1
PAIP 2025 por Presupuesto al mes de septiembre
(En millones de US\$)

PRESUPUESTO	PROGRAMADO VIGENTE ANUAL	PROGRAMADO AL MES DE SEPTIEMBRE	EJECUTADO AL MES DE SEPTIEMBRE	% de Avance	COMPROMETIDO			% DE LO COMPROMETIDO RESPECTO A LO PROGRAMADO	NO COMPROMETIDO		
					TOTAL	EJECUTADO AL MES DE SEPTIEMBRE	PENDIENTE DE EJECUTAR		TOTAL	EN PROCESOS ADMINIST.	SIN INICIAR PROCESOS ADMINIST.
	1	2	3	4=(3/2)	5	6	7=5-6	8=(5/1)	9	10	11=9-10
PROYECTOS C/ASIGNACION 2025	2,609.17	1,515.64	844.95	55.7	1,251.05	844.95	406.10	47.9	1,358.12	499.37	858.75
PROVISIONES FINANCIERAS 2024*	375.01	284.86	187.86	65.9	375.01	187.86	187.15	100.0	-	-	-
TOTAL	2,984.18	1,800.50	1,032.81	57.4	1,626.06	1,032.81	593.25	54.5	1,358.12	499.37	858.75

*Corresponde a recursos comprometidos en el ejercicio fiscal 2024, a ejecutarse en el año 2025.

¹PIB: US\$36,602.1 millones.

Gráfico No.2
Ejecución de los Recursos del PAIP 2025 al mes de septiembre
(En millones de US\$)



En relación a los recursos no comprometidos, indicados en el gráfico anterior, en los Cuadros Nos. 2 y 3 se presentan los valores de estos asociados a proyectos que al mes de septiembre se encontraban en diferentes etapas del proceso administrativo por valor de \$499.37 millones, y el detalle por Entidad con los montos correspondientes.

Cuadro No.2
Recursos del PAIP 2025 en Procesos Administrativos al mes de septiembre
(En millones de US\$)

PROCESO ADMINISTRATIVO	MONTO	%
Elaboración de Términos de Referencia	97.26	19.5
Elaboración Bases de Licitación	67.68	13.5
Publicación	35.72	7.1
Elaboración de Ofertas	7.29	1.5
Apertura de Ofertas	0.87	0.2
Evaluación de Ofertas	165.09	33.1
Adjudicación	114.82	23.0
Declaratoria de Desierto	0.82	0.2
Proceso de Contratación	9.82	1.9
TOTAL	499.37	100.0

Cuadro No.3
Recursos del PAIP 2025 en Procesos Administrativos por institución al mes de septiembre
(En millones de US\$)

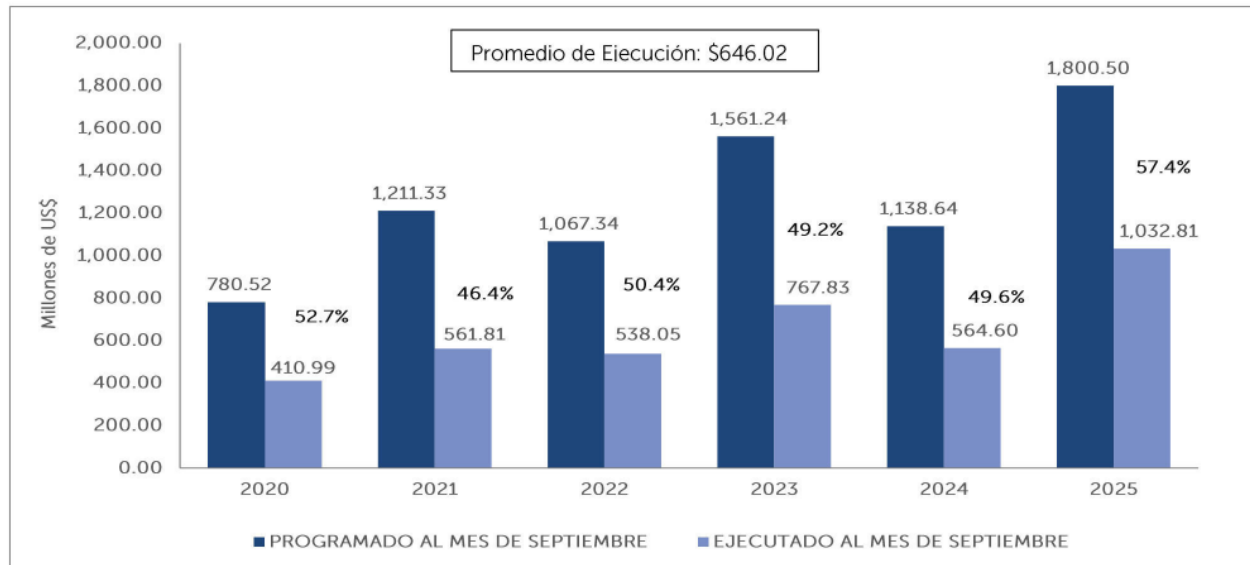
INSTITUCION	PROCESO ADMINISTRATIVO	MONTO	
ANDA	Elaboración de Términos de Referencia	0.15	35.43
	Elaboración Bases de Licitación	2.09	
	Publicación	0.41	
	Elaboración de Ofertas	0.05	
	Apertura de Ofertas	0.04	
	Evaluación de Ofertas	25.19	
	Adjudicación	7.5	
ANSP-MJSP	Elaboración Bases de Licitación	0.15	0.15
ASA	Elaboración de Términos de Referencia	2.1	5.09
	Publicación	0.37	
	Apertura de Ofertas	0.01	
	Evaluación de Ofertas	1.22	
	Proceso de Contratación	1.39	
BOMBEROS - MIGOB DT	Proceso de Contratación	0.02	0.02
CEFAFA	Elaboración de Términos de Referencia	0.08	0.08
CEL	Elaboración de Términos de Referencia	0.53	7.16
	Elaboración Bases de Licitación	4.82	
	Evaluación de Ofertas	1.36	
	Declaratoria de Desierto	0.45	
CEPA	Adjudicación	19.5	19.5
DOM	Publicación	4.4	9.43
	Evaluación de Ofertas	4.98	
	Adjudicación	0.05	
	Proceso de Contratación	0	
ISBM	Apertura de Ofertas	0.75	0.75
MAG	Publicación	0.59	1.00
	Evaluación de Ofertas	0.03	
	Adjudicación	0.01	
	Declaratoria de Desierto	0.37	
MARN	Elaboración de Términos de Referencia	0.07	0.07
MH	Elaboración de Términos de Referencia	0.77	2.22
	Elaboración Bases de Licitación	0.1	
	Elaboración de Ofertas	1.31	
	Apertura de Ofertas	0.02	
	Adjudicación	0.02	
MICULTURA	Elaboración de Términos de Referencia	1.78	1.99
	Elaboración de Ofertas	0.21	
MIGOB DT	Elaboración de Términos de Referencia	0.14	0.29
	Elaboración Bases de Licitación	0.15	

INSTITUCION	PROCESO ADMINISTRATIVO	MONTO	
MINEC	Elaboración de Términos de Referencia	0.22	2.86
	Elaboración Bases de Licitación	0.08	
	Publicación	0.37	
	Apertura de Ofertas	0.03	
	Evaluación de Ofertas	1.92	
	Adjudicación	0.03	
	Proceso de Contratación	0.21	
MINEDUCYT	Elaboración de Términos de Referencia	86.07	207.18
	Elaboración Bases de Licitación	34.59	
	Publicación	15.78	
	Evaluación de Ofertas	64.01	
	Adjudicación	3.28	
	Proceso de Contratación	3.45	
MINSAL	Elaboración de Términos de Referencia	0.47	76.45
	Elaboración Bases de Licitación	19.67	
	Publicación	12.36	
	Evaluación de Ofertas	39.32	
	Proceso de Contratación	4.63	
MIREX	Elaboración de Términos de Referencia	0.04	0.04
MITUR	Elaboración de Términos de Referencia	4.00	8.06
	Publicación	1.38	
	Elaboración de Ofertas	0.89	
	Evaluación de Ofertas	1.79	
MIVI	Elaboración Bases de Licitación	0.04	2.96
	Apertura de Ofertas	0.02	
	Evaluación de Ofertas	2.90	
MOPT	Elaboración Bases de Licitación	2.86	33.93
	Publicación	0.06	
	Elaboración de Ofertas	4.82	
	Evaluación de Ofertas	22.37	
	Adjudicación	3.70	
SE- MSPJ	Proceso de Contratación	0.12	3.47
	Elaboración Bases de Licitación	3.14	
SIGET	Adjudicación	0.33	81.24
	Elaboración de Términos de Referencia	0.84	
TOTAL		80.40	499.37

III. Comparativo Inversión Programada/Ejecutada al mes de septiembre 2020-2025

En el Gráfico No. 3 se presenta un comparativo de los montos de inversión pública programados y ejecutados al mes de septiembre de los años 2020 al 2025.

Gráfico No.3
Inversión Programada/Ejecutada, al mes de septiembre 2020 – 2025
(En millones de US\$)

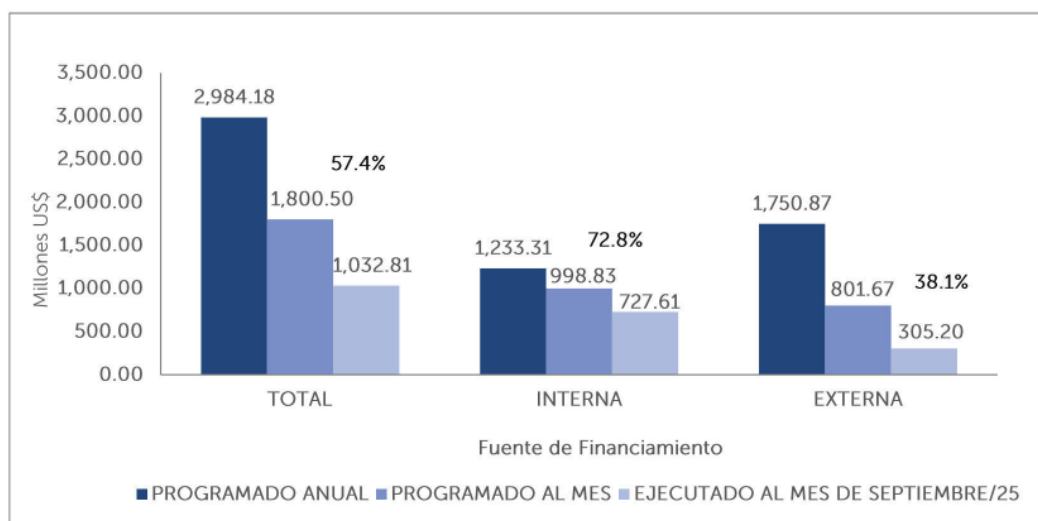


Nota: El período 2020 – 2021, considera lo imputable al FODES, que de acuerdo a la Ley correspondiente estaba destinado para inversión, y se reportaba como devengado por la institución ejecutora conforme la transferencia de los recursos.

IV. Ejecución del PAIP 2025 al mes de septiembre, por Fuente de Financiamiento

El Gráfico No. 4 muestra la conformación del PAIP 2025 por fuente de financiamiento interna y externa, así como su avance al mes de septiembre; y el Cuadro No. 4 contiene el detalle de la distribución de dicho Programa por cada una de las fuentes de financiamiento, con su correspondiente programación y ejecución al período que se informa.

Gráfico No.4
PAIP 2025 por Fuente de Financiamiento Interna y Externa
al mes de septiembre
(En millones de US\$)



Cuadro No.4
PAIP 2025 por Fuente Específica de Financiamiento al mes de septiembre
(En millones de US\$)

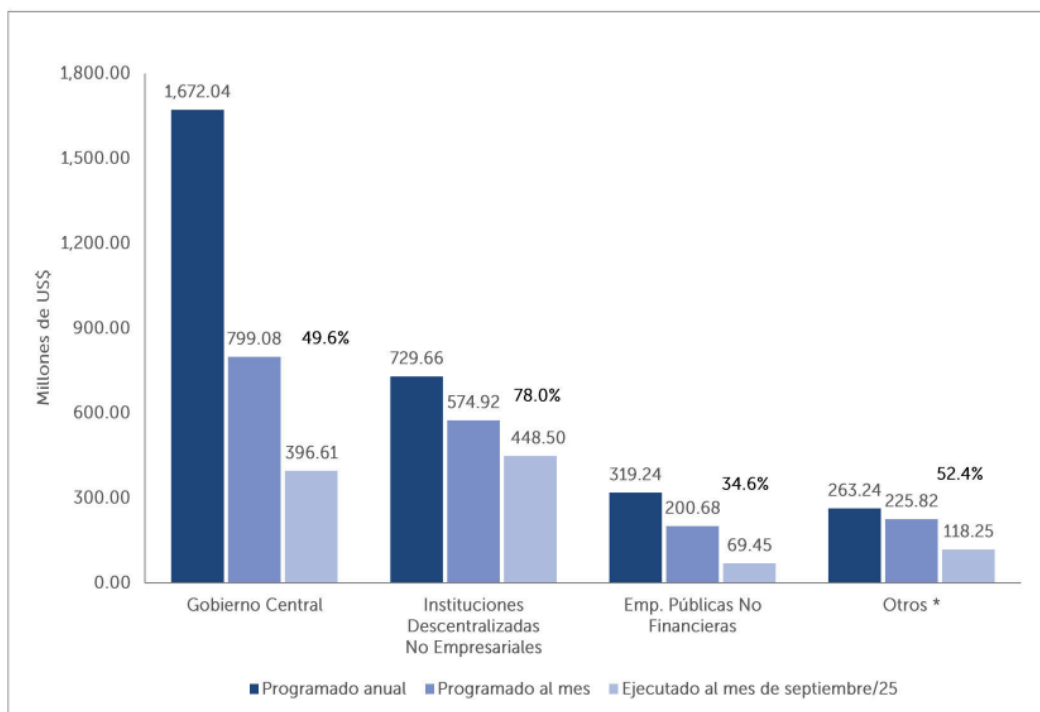
FUENTE DE FINANCIAMIENTO	PROGRAMADO ANUAL	PROGRAMADO AL MES	EJECUTADO AL MES DE SEPTIEMBRE	% DE EJECUCION
	1	2	3	4=3/2
FONDO GENERAL	1,031.69	854.85	691.96	80.9
RECURSOS PROPIOS	166.10	115.83	30.84	26.6
PREST. INTERNOS	24.39	24.39	1.14	4.7
OTROS*	11.13	3.76	3.67	97.6
TOTAL INTERNO	1,233.31	998.83	727.61	72.8
PREST. EXTERNOS	1,713.25	779.07	299.92	38.5
DONACIONES	37.62	22.60	5.28	23.4
TOTAL EXTERNO	1,750.87	801.67	305.20	38.1
TOTAL GENERAL	2,984.18	1,800.50	1,032.81	57.4

*Otros: Incluye Fondos de Compensación Ambiental (FCA), y Fondos de Sentencia Judicial por Daños Ambientales (FSJDA)

V. Avance del PAIP 2025, clasificado por Estructura del Sector Público, al mes de septiembre

El Gráfico No. 5, muestra el PAIP 2025 por Estructura del Sector Público, reportándose lo programado al año, el monto programado y ejecutado al mes de septiembre, para el conjunto de instituciones del Gobierno Central, Instituciones Descentralizadas No Empresariales, Empresas Públicas y Otro grupo de Instituciones.

Gráfico No.5
PAIP 2025 por Estructura del Sector Público al mes de septiembre
(En millones de US\$)

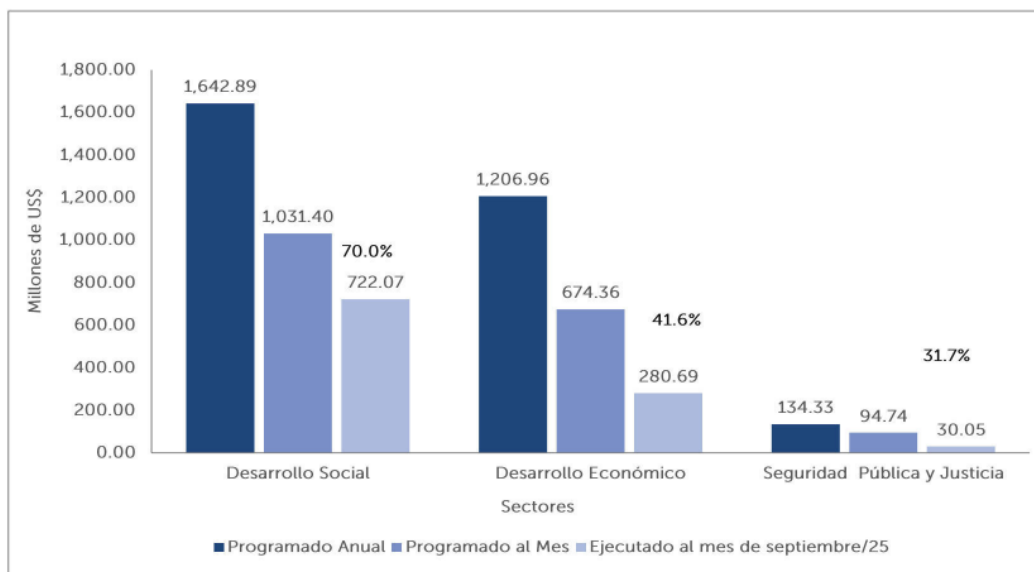


*Otros: Incluye FOVIAL, CEFAFA Y FONAVIPO.

VI. PAIP 2025 al mes de septiembre, por Sector de Actividad

El PAIP 2025 contiene proyectos vinculados a los Sectores Social, Económico y de Seguridad y Justicia, cuyos montos totales por sector, así como, lo programado y ejecutado al mes de septiembre, se presentan en el siguiente gráfico.

Gráfico No.6
PAIP 2025 por Sector de Actividad al mes de septiembre
(En millones de US\$)



El Cuadro No.5 contiene el detalle de los Subsectores que conforman cada uno de los Sectores de Actividad antes relacionados, con sus respectivos montos programados para el año 2025, programación al mes de septiembre, y su ejecución a dicho mes.

Cuadro No.5
Programación/Ejecución Financiera por Sectores del PAIP 2025 al mes de septiembre
(En millones de US\$)

SECTOR/SUBSECTOR	MONTO ANUAL PROGRAMADO (en mill. US\$)	MONTO PROGRAMADO AL MES DE SEPTIEMBRE (en mill. US\$)	MONTO EJECUTADO AL MES DE SEPTIEMBRE (en mill. US\$)	%
DESARROLLO SOCIAL	1,642.89	1,031.40	722.07	70.0
Educación y Cultura	721.90	361.91	224.88	62.1
Desarrollo Urbano Y Comunal	481.41	408.34	387.49	94.9
Salud	226.66	164.41	71.00	43.2
Multisectorial	100.54	40.47	23.71	58.6
Agua Potable y Alcantarillado	54.93	37.39	5.73	15.3
Asistencia Social	22.44	4.07	0.26	6.4
Medio Ambiente	20.22	6.34	3.10	48.9
Vivienda	6.45	3.00	1.87	62.3
Deporte y Recreación	5.77	5.47	4.03	73.7
Previsión Social	2.57	-	-	-
DESARROLLO ECONÓMICO	1,206.96	674.36	280.69	41.6
Transporte y Almacenaje	953.49	483.69	245.60	50.8
Comunicación	129.31	105.66	9.13	8.6
Silvoagropecuario	46.83	30.81	10.30	33.4
Industria, Comercio Y Turismo	42.99	24.49	14.29	58.4
Energía	34.34	29.71	1.37	4.6
SEGURIDAD Y JUSTICIA	134.33	94.74	30.05	31.7
Justicia	94.20	73.96	23.33	31.5
Seguridad	40.13	20.78	6.72	32.3
TOTAL	2,984.18	1,800.50	1,032.81	57.4

VII. Avance de la Inversión Ejecutada por Institución, al mes de septiembre 2025

A continuación, en el Cuadro No.6 se detalla el Avance del PAIP 2025 al mes de septiembre por institución/entidad ejecutora, agrupadas por Estructura del Sector Público.

Cuadro No.6
Programación/Ejecución Financiera del PAIP 2025, al mes de septiembre por Institución Ejecutora
(En millones de US\$)

INSTITUCIONES / ENTIDADES	No. de Programas/ Proyectos	PROGRAMA VIGENTE ANUAL	PROGRAMADO AL MES DE SEPTIEMBRE	EJECUTADO AL MES DE SEPTIEMBRE	COMPROMETIDO			PENDIENTE DE COMPROMETER		
					TOTAL	EJECUTADO AL MES DE SEPTIEMBRE	PENDIENTE DE EJECUTAR	TOTAL	EN PROCESOS ADMINIST.	SIN INICIAR PROCESOS ADMINIST.
		1	2	3	4	5	6=4-5	7	8	9=7-8
GOBIERNO CENTRAL	196	1,672.04	799.08	396.61	782.17	396.61	385.56	889.87	340.51	549.36
MOPT	75	598.83	236.90	105.40	223.65	105.40	118.25	375.18	33.94	341.24
MINEDUCYT	17	594.68	284.79	161.70	355.31	161.70	193.61	239.37	207.17	32.20
MINSAL	12	148.83	108.81	47.14	67.58	47.14	20.44	81.25	76.44	4.81
CSJ	18	69.45	53.73	3.23	11.31	3.23	8.08	58.14	-	58.14
SI - CAPRES	2	44.68	21.02	9.13	23.10	9.13	13.97	21.58	-	21.58
MH	9	36.06	7.23	1.39	3.76	1.39	2.37	32.30	2.22	30.08
MINEC	11	36.03	10.78	9.75	12.81	9.75	3.06	23.22	2.85	20.37
MIGOBDT	8	30.97	10.66	9.17	12.98	9.17	3.81	17.99	0.30	17.69
MITUR	1	30.36	17.80	9.94	22.30	9.94	12.36	8.06	8.06	-
FGR	1	23.20	19.06	19.06	19.07	19.06	0.01	4.13	-	4.13
MAG	6	21.13	11.22	9.05	12.19	9.05	3.14	8.94	1.00	7.94
SE - MSPJ	7	12.35	5.76	5.13	8.88	5.13	3.75	3.47	3.46	0.01
SPP - CAPRES	1	8.86	3.19	3.11	3.53	3.11	0.42	5.33	-	5.33
MIVI	9	7.08	3.11	1.94	3.16	1.94	1.22	3.92	2.96	0.96
MINDEL	5	3.11	0.37	0.22	0.28	0.22	0.06	2.83	-	2.83
MICULTURA	5	2.70	1.87	0.40	0.58	0.40	0.18	2.12	2.00	0.12
AL	1	2.38	1.67	0.23	0.79	0.23	0.56	1.59	-	1.59
PNC - MSPJ	2	0.55	0.55	0.39	0.55	0.39	0.16	-	-	-
MIREX	1	0.48	0.35	0.16	0.18	0.16	0.02	0.30	0.04	0.26
MARN	3	0.30	0.20	0.07	0.15	0.07	0.08	0.15	0.07	0.08
MTYPS	2	0.01	0.01	-	0.01	-	0.01	-	-	-
EMPRESAS PUBLICAS NO FINANCIERAS	20	319.24	200.68	69.45	119.36	69.45	49.91	199.88	62.09	137.79
CEPA	7	230.18	133.63	62.39	105.72	62.39	43.33	124.46	19.50	104.96
ANDA	9	54.84	37.34	5.69	12.27	5.69	6.58	42.57	35.43	7.14
CEL	4	34.22	29.71	1.37	1.37	1.37	-	32.85	7.16	25.69
INSTITUCIONES DESCENTRALIZADAS NO EMPRESARIALES	74	729.66	574.92	448.50	494.97	448.50	46.47	234.69	96.69	138.00
DOM	10	507.36	401.17	410.98	430.70	410.98	19.72	76.66	9.43	67.23
SIGET	2	84.64	84.64	-	0.53	-	0.53	84.11	81.25	2.86
HES	1	35.81	28.43	20.55	22.91	20.55	2.36	12.90	-	12.90
ISSS	5	29.70	23.27	2.78	8.61	2.78	5.83	21.09	-	21.09
DINAC	10	21.31	0.70	0.56	0.89	0.56	0.33	20.42	-	20.42
CNR	5	12.00	12.00	0.93	2.93	0.93	2.00	9.07	-	9.07
ASA	11	11.27	4.14	3.03	4.69	3.03	1.66	6.58	5.09	1.49
BOMBEROS - MIGOBDT	3	8.75	6.76	0.11	8.72	0.11	8.61	0.03	0.02	0.01
INDES	10	8.00	7.04	4.65	6.70	4.65	2.05	1.30	-	1.30
ISTU	5	4.66	4.54	3.82	4.30	3.82	0.48	0.36	-	0.36
INCAF	1	2.18	-	-	1.60	-	1.60	0.58	-	0.58
ISBM	7	2.16	1.39	0.53	1.10	0.53	0.57	1.06	0.75	0.31
CORSATUR	1	1.00	0.50	0.28	0.91	0.28	0.63	0.09	-	0.09
ENA	1	0.50	0.29	0.23	0.33	0.23	0.10	0.17	-	0.17
ANSP - MSPJ	1	0.20	0.05	0.05	0.05	0.05	-	0.15	0.15	-
FINET	1	0.12	-	-	-	-	-	0.12	-	0.12
OTRAS	14	263.24	225.82	118.25	229.56	118.25	111.31	33.68	0.08	33.60
FOVIAL	11	259.88	223.31	118.25	229.56	118.25	111.31	30.32	-	30.32
CEFAFA	2	3.35	2.51	-	-	-	-	3.35	0.08	3.27
FONAVIPO	1	0.01	0.002	0.002	0.002	0.002	-	0.01	-	0.01
TOTAL	304	2,984.18	1,800.50	1,032.81	1,626.06	1,032.81	593.25	1,358.12	499.37	858.75

Del PAIP 2025 se han seleccionado las 10 instituciones con mayores montos programados para el año, que se detallan a continuación en el Cuadro No.7; mismas que en conjunto concentran el 85.3% del PAIP total por \$2,544.79 millones, y se incluye, además, la programación y ejecución al mes que se reporta.

Cuadro No.7
Instituciones con mayor inversión anual programada y su ejecución a septiembre 2025
(En millones de US\$)

INSTITUCIONES / ENTIDADES	PROGRAMADO ANUAL	PROGRAMADO AL MES DE SEPTIEMBRE	EJECUTADO AL MES DE SEPTIEMBRE
MOPT	598.83	236.90	105.40
MINEDUCYT	594.68	284.79	161.70
DOM	507.36	401.17	410.98
FOVIAL	259.88	223.31	118.25
CEPA	230.18	133.63	62.39
MINSAL	148.83	108.81	47.14
CSJ	69.45	53.73	3.23
ANDA	54.84	37.34	5.69
SI - CAPRES	44.68	21.02	9.13
MH	36.06	7.23	1.39
TOTAL	2,544.79	1,507.93	925.30

VIII. Proyectos con mayores montos programados para el año 2025 y su avance al mes de septiembre

Los 10 proyectos contenidos en el PAIP 2025, que tienen los mayores montos de inversión programada, y cuya suma conjunta conforme al Programa vigente asciende a \$1,540.58 millones (51.6% del total), se presentan en el Cuadro No.8, con su respectiva programación y ejecución al mes de septiembre.

Cuadro No.8
Avance al mes de septiembre de los 10 proyectos con mayores montos programados en el PAIP 2025
(En millones de US\$)

INSTITUCIONES / ENTIDADES	PROGRAMAS/PROYECTOS	PROGRAMADO ANUAL*	PROGRAMADO AL MES DE SEPTIEMBRE	EJECUTADO AL MES DE SEPTIEMBRE
DOM	Programa de Obras Municipales para infraestructuras diversas a nivel nacional, año 2025	287.74	242.20	252.19
MOPT	Construcción de Viaducto y Ampliación de Carretera CA01W (Tramo Los Chorros), entre Autopista Monseñor Romero y CA01W; municipios de Santa Tecla, Colón y San Juan Opico, departamento de La Libertad	229.47	29.37	33.90
MINEDUCYT	Programa Crecer y Aprender Juntos: Desarrollo Integral de la Primera Infancia en El Salvador	200.00	45.01	17.98
MINEDUCYT	Programa "Mi Nueva Escuela" de El Salvador	183.27	65.36	16.40
CEPA	Construcción y equipamiento del Aeropuerto Internacional del Pacífico, departamento de La Unión	155.14	98.85	45.23
DOM	Programa de Obras Municipales para Infraestructura Vial a nivel nacional, año 2025	131.69	125.28	125.23
FOVIAL	Programa de Inversiones Adicionales al Mantenimiento	100.34	93.26	45.74
MINEDUCYT	Programa de Reducción de Brecha Digital en Centros Escolares de El Salvador	94.39	94.01	88.21
MINSAL	Programa Creciendo Saludables Juntos: Desarrollo Integral de la Primera Infancia en El Salvador	80.02	61.50	11.53
FOVIAL	Programa de Mantenimiento Rutinario de Vías Pavimentadas a Nivel Nacional 2025 - Componente de Inversión	78.52	58.07	42.93
TOTAL		1,540.58	912.91	679.34

*Nota: monto programado incluye provisiones financieras.

ANEXO

En anexo se presenta el avance de todos los proyectos contenidos en el PAIP 2025 al mes de septiembre, agrupados por institución, según datos del SIIP al 9 de octubre, con base a la información registrada por las diferentes entidades e instituciones ejecutoras, en las aplicaciones informáticas del SAFI y SIIP a esa fecha.



CODIGO	INSTITUCION /NOMBRE PROYECTO	NO. PROG. Y PROYEC.	PROGRAMADO ANUAL	PROGRAMADO AL MES	EJECUTADO AL MES	% EJEC. FINANC.
GOBIERNO CENTRAL						
MOPT						
		75	598,830,896.83	236,901,024.23	105,401,459.79	44.49
7215	Construcción de Viaducto y Ampliación de Carretera CA01W (Tramo Los Chorrros), entre Autopista Monseñor Romero y CA01W; municipios de Santa Tecla, Colón y San Juan Opico, departamento de La Libertad		229,465,955.64	29,372,553.59	33,898,660.31	+100.00
8508	Programa de Infraestructura de Transporte y Resiliencia en El Salvador		36,104,500.00	-	-	-
8704	Construcción y equipamiento de sistema de transporte público por cable aéreo: Línea 2, distritos de Mejicanos - San Salvador, departamento de San Salvador		35,975,888.40	7,020,060.00	-	0.00
8678	Reconstrucción del Mercado Municipal de Santa Ana y municipios aledaños, edificios 1 y 2		24,450,000.00	18,337,500.00	-	0.00
8862	Construcción y mejoramiento de Centros Educativos en distritos priorizados, a nivel nacional		23,000,000.00	22,978,907.33	22,809,840.97	99.26
5964	CONSTRUCCIÓN PUENTE GENERAL MANUEL JOSÉ ARCE, FRONTERA LA HACHADURA-PEDRO DE ALVARADO, MUNICIPIO DE SAN FRANCISCO MENÉNDEZ, DEPARTAMENTO DE AHUACHAPÁN		20,945,621.83	15,075,146.05	3,602,109.53	23.89
8446	Rehabilitación de Centros Educativos afectados por la Tormenta Tropical Julia, a nivel nacional		15,247,160.86	15,247,160.86	7,822,394.51	51.30
8676	Reconstrucción del Mercado Municipal de San Miguel y municipios aledaños		14,188,965.00	14,188,965.00	-	0.00
8820	Ampliación de carretera CA02W, desde playa El Obispo hasta playa El Zonte, sobre Vía Turística Costera Surf City (fase I), Tramo II, estaciones: 3+332.03 – 12+000.00, departamento de La Libertad		14,046,527.00	-	-	-
7975	Programa de Adaptación Urbana al Cambio Climático en Centroamérica - Componente El Salvador - MOPT		13,204,935.00	12,842,260.00	-	0.00
8480	Mejoramiento de camino rural SAV27N: Carretera El Litoral (El Playón) - Tecoluca, distrito Tecoluca, departamento San Vicente, BID-5620/OC-ES		11,600,745.28	2,474,155.28	77,200.00	3.12
6062	Programa de Caminos Rurales Progresivos y Mejoramiento de Caminos a Nivel Nacional		10,512,618.00	7,148,868.00	-	0.00
8484	Mejoramiento de camino rural UNIO7E, tramo: carretera Anchico - Yayantique, distritos Yayantique y San Miguel, departamentos La Unión y San Miguel, BID-5620/OC-ES		9,784,370.00	191,102.81	-	0.00
8483	Mejoramiento de camino rural USU25N, tramo: Carretera El Litoral (CA02E) - San Agustín, distritos Jiquilisco y San Agustín, departamento Usulután, BID-5620/OC-ES		9,518,925.00	2,887,351.67	28,896.20	1.00
5980	CONSTRUCCIÓN DE BY PASS EN LA CIUDAD DE SAN MIGUEL		9,491,884.06	7,248,618.65	6,758,454.58	93.24
8509	Construcción de intercambiador en Corredor Pacífico, intersección entre carretera Litoral CA02W y carretera a Acajutla CA12S (kilo 5), distrito de Acajutla, departamento de Sonsonate		8,730,500.00	-	-	-
8849	Rehabilitación de margen y bordas en el río Grande de San Miguel para la recuperación de medios de vida en el cantón La Canoa, distrito y departamento de San Miguel		8,700,000.00	2,000,000.00	-	0.00
8447	Construcción y equipamiento de Cocinas Industriales en Centros Penales priorizados, a nivel nacional		8,378,032.29	8,338,832.29	2,003,506.49	24.03
8427	Construcción de Parque Metropolitano en barrio San Jacinto, distrito y departamento de San Salvador - PCT II		8,319,264.00	8,319,264.00	-	0.00
8499	Suministro e instalación de luminarias con tecnología LED en tramos priorizados de la red vial, a nivel nacional		7,692,018.00	7,144,855.47	4,561,124.33	63.84
8426	Construcción y equipamiento de Centros Urbanos de Bienestar y Oportunidades (CUBO) en distritos priorizados, a nivel nacional - PCT II		7,160,000.00	4,036,823.98	493,338.73	12.22
8701	Mejoramiento de infraestructura y equipamiento del Instituto Especializado de Nivel Superior Escuela Nacional de Agricultura Roberto Quirón (IENS-ENA), Ciudad Arce, La Libertad - PCT II		6,680,736.00	3,216,078.32	-	0.00
8852	Fortalecimiento Institucional, Componente 6, BIRF 8948-SV		4,750,000.00	4,740,857.16	9,634.39	0.20
8655	Construcción y equipamiento del Centro de Monitoreo para la implementación del Sistema de Gestión de la Movilidad, San Salvador		4,579,128.24	4,579,128.24	3,065,198.62	66.94
8860	Suministro e instalación de un Sistema de Dispositivos Electrónicos para privados de libertad, a nivel nacional		3,945,168.00	900,950.00	1,093,900.00	+100.00
8672	Mejoramiento de espacios públicos para promover el turismo y la cultura en el Centro Histórico de San Salvador		3,675,002.00	3,675,002.00	-	0.00
8690	Programa de Fortalecimiento Institucional y Unidad Ejecutora, Componentes 2 y 3, BIRF 9602-SV		3,600,000.00	63,174.83	52,808.17	83.59
8766	Mejoramiento de Camino Rural USU14N (Antigua calle a Santa Elena), tramo: By Pass de Usulután - distrito Santa Elena, departamento de Usulután, Fase II		2,953,310.00	1,164,060.00	9,714.35	0.83
7004	Mejoramiento del Camino Terciario CAB19N, tramo: desvío el Zapote - desvío CAB30N y CAB30N, tramo: caserío La Danta (CAB19N) - Puente Integración (Frontera con Honduras) municipio de Victoria, departamento de Cabañas		2,927,140.00	-	-	-
8363	Fortalecimiento Institucional BCIE 2243		2,923,968.75	2,249,964.59	1,608,864.03	71.51
8189	Construcción de Parque de la Familia Chaparrastique, cantón Las Placitas, distrito y departamento de San Miguel		2,571,112.05	2,571,112.05	1,960,934.21	76.27
8451	Fortalecimiento de la Gestión Vial, BID-5620/OC-ES		2,110,328.98	1,187,328.98	124,128.98	10.45
7982	Fortalecimiento Institucional y Administración del Programa - MOPT - KfW		2,109,051.12	1,109,967.89	667,369.76	60.13

CODIGO	INSTITUCION /NOMBRE PROYECTO	NO. PROG. Y PROYEC.	PROGRAMADO ANUAL	PROGRAMADO AL MES	EJECUTADO AL MES	% EJEC. FINANC.
8780	Rehabilitación y estabilización en cama hidráulica y en talud de relleno en obra de paso sobre quebrada Las Pavas, avenida La Cima, límite distrital de Ilopango y Tonacatepeque, departamento de San Salvador		1,963,491.10	1,963,491.10	1,933,162.13	98.46
8779	Rehabilitación de Taludes en tramos de la Ruta CA04S, distritos de Santa Tecla, Zараqоza y La Libertad, departamento de La Libertad		1,928,455.33	1,928,455.33	1,112,069.43	57.67
8481	Rehabilitación de calle entre el desvío de Cantón Guarjila hacia distrito Las Vueltas, departamento de Chalatenango, Etapa II, BID-5620/OC-ES		1,860,305.00	1,860,305.00	-	0.00
8778	Rehabilitación en taludes de autopista a Comalapa, tramo 2: km 23+700 a km 36+000, departamento de La Paz		1,717,807.28	1,717,807.28	1,507,235.64	87.74
8435	Reconstrucción de bordas para el río Grande de San Miguel, municipios de Usulután y Concepción Batres, departamento de Usulután		1,687,470.04	1,687,470.04	147,812.38	8.76
8747	Rehabilitación en taludes de autopista a Comalapa, tramo 1: km 6+200 a km 22+900, departamentos de San Salvador y La Paz		1,652,621.57	1,652,621.57	1,404,516.15	84.99
8811	Fortalecimiento Institucional - Unidad Ejecutora VMT/MOPT - CAF		1,490,020.00	637,967.36	-	0.00
8438	Rehabilitación de tres obras de paso sobre el río Las Piñas, municipio de Santa Rosa de Lima, departamento de La Unión		1,366,017.30	1,366,017.30	1,363,903.67	99.85
8813	Construcción de infraestructura de Agromercados para el Ministerio de Agricultura y Ganadería, a nivel nacional		1,247,025.76	1,247,025.76	1,247,025.76	100.00
6326	Mejoramiento de Calle Circunvalación en la Comunidad Santa Marta, municipio de Victoria, departamento de Cabañas		1,188,642.74	1,188,642.74	-	0.00
7002	Mejoramiento de calle de acceso a los Cantones El Amate, Las Lomitas y El Niño, desde la intersección con calle Chaparrastique, municipio y departamento de San Miguel		1,093,449.16	1,093,449.16	472,406.52	43.20
8824	Construcción y equipamiento del Centro de Atención al Turista en Parque Natural Cerro Verde, distrito y departamento de Santa Ana		1,057,330.00	1,038,214.36	30,513.78	2.94
8072	Fortalecimiento Institucional - PCT II		1,000,000.00	760,293.83	180,858.33	23.79
7981	Programa de Gestión Social y Fortalecimiento Comunitario - MOPT - KfW		974,447.18	787,097.44	46,582.57	5.92
8791	Construcción y equipamiento de cuarto frío en Central de Abastos, distrito de Soyapango, departamento de San Salvador		897,646.71	897,646.71	897,646.71	100.00
6934	Fortalecimiento Institucional – Programa FONPRODE		837,384.00	644,600.00	122,600.00	19.02
7980	Programa de Mejoramiento del Sistema de Alerta Temprana - MOPT - KfW		752,197.40	450,096.44	39,259.78	8.72
8452	Fortalecimiento Institucional – Unidad Ejecutora BID-5620/OC-ES		692,873.40	294,912.25	265,357.34	89.98
8781	Rehabilitación y estabilización en cárcava en km 18 ½ autopista a Comalapa, distrito de Santo Tomás, San Salvador		615,671.73	615,671.73	615,670.97	100.00
8450	Reconstrucción de puente sobre río Azambio en camino vecinal que conecta los municipios Comalapa, Santa Rita y Dulce Nombre de María, cantón el Morro, municipio de Comalapa, departamento de Chalatenango		499,972.37	499,972.37	231,381.44	46.28
7939	Construcción de Unidad Comunitaria de Salud Familiar en Isla Tasajera, municipio de San Luis La Herradura, departamento de La Paz		471,926.74	471,926.74	471,926.74	100.00
7882	Construcción de sistema de drenaje de aguas lluvias en Avenida Morazán, municipio y departamento de Sonsonate		467,625.78	467,625.78	467,625.78	100.00
8775	Rehabilitación de taludes en tramos del Bypass Camino a Surf City, distrito y departamento de La Libertad		448,307.42	448,307.42	448,307.42	100.00
8816	Reconstrucción de obra de paso sobre el río Colón, calle de acceso a colonia La Esperanza, distrito de Colón, La Libertad		370,969.82	370,969.82	370,969.82	100.00
6442	Fortalecimiento Institucional Convenio JICA - By Pass de San Miguel		360,455.00	168,311.16	121,602.62	72.25
8810	Implementación de Plan Piloto de vehículos bajos en emisiones para el Sistema de Transporte Público de Pasajeros - CAF		339,000.00	279,000.00	-	0.00
8711	Rehabilitación de muro de protección y obras de mitigación en recinto fronterizo El Poy, distrito de Citalá, departamento de Chalatenango		305,535.06	305,535.06	305,534.57	100.00
7006	Mejoramiento de Camino Terciario MOR25W tramo: Jocoaitique (CA07N) - El Rosario, departamento de Morazán		298,536.23	298,536.23	-	0.00
8475	Fortalecimiento Institucional - Unidad Ejecutora MOPT - BCIE 2102		250,000.00	107,495.00	37,740.00	35.11
3918	DERECHOS DE VIA AÑOS ANTERIORES		231,905.76	146,508.18	152,972.85	+100.00
8562	Mejoramiento y equipamiento de instalaciones de CENDEPESCA, a nivel nacional		221,000.00	221,000.00	221,000.00	100.00
6545	Fortalecimiento Institucional Fondos Yucatán		208,600.00	87,290.00	76,690.00	87.86
5460	MEJORAMIENTO CAMINO RURAL SAM33, TRAMO: CANTON SAN ANTONIO - CANTON EL CARRIZAL, DEPARTAMENTOS DE SAN MIGUEL Y MORAZAN.		177,748.75	177,748.75	-	0.00
7701	Construcción de obras de mitigación y reparación de cárcavas en Distrito Italia, municipio de Tonacatepeque, San Salvador		176,860.00	176,860.00	151,024.29	85.39
8436	Reconstrucción de calle que conduce de Panchimalco a cantones El Divisadero y Panchimalquito, municipio de Panchimalco, departamento de San Salvador		143,506.88	143,506.88	117,010.50	81.54
5769	Programa de Mejoramiento Integral de Asentamientos Urbanos Precarios-PACSES, a nivel Nacional.		104,639.42	-	104,639.42	-
7720	Construcción de obras de mitigación de cárcava en zona colindante a Comunidad La Isla 2, municipio de Ciudad Delgado, San Salvador		89,750.00	89,750.00	80,775.02	90.00
8709	Mejoramiento de sistema drenaje de aguas lluvias en Urbanización La Esperanza, distrito y departamento de San Salvador		88,325.00	88,325.00	-	0.00
8437	Reconstrucción de puente sobre río Titihuapa, ruta SAV25N, Tramo San Ildefonso-LD. Cabañas, municipio de San Ildefonso, entre departamentos de San Vicente y Cabañas		82,319.00	82,319.00	-	0.00



CODIGO	INSTITUCION /NOMBRE PROYECTO	NO. PROG. Y PROYEC.	PROGRAMADO ANUAL	PROGRAMADO AL MES	EJECUTADO AL MES	% EJE. FINANC.
8366	Mejoramiento de instalaciones de la UES, para alojamiento de atletas, durante los Juegos Deportivos Centroamericanos y del Caribe 2023		72,602.64	72,602.64	-	0.00
8739	Rehabilitación de obras de drenaje de aguas lluvias y reparación de cárcava en Reparto Los Santos 1, distrito de Soyapango, departamento de San Salvador		48,039.76	48,039.76	-	0.00
7758	Construcción de obras de mitigación de cárcava en Colonia Jardines del Boulevard, municipio de Soyapango, San Salvador		7,560.00	7,560.00	7,560.00	100.00
MINEDUCYT		17	594,684,437.61	284,792,591.54	161,701,795.76	56.78
7495	Programa Crecer y Aprender Juntos: Desarrollo Integral de la Primera Infancia en El Salvador		200,000,000.00	45,013,710.50	17,979,177.94	39.94
7800	Programa "Mi Nueva Escuela" de El Salvador		183,272,986.99	65,364,140.55	16,401,741.72	25.09
7731	Programa de Reducción de Brecha Digital en Centros Escolares de El Salvador		94,390,899.19	94,009,114.59	88,208,114.78	93.83
7240	Programa de mejoramiento de ambientes educativos para la formación integral y aprendizajes, a nivel nacional		67,201,667.38	54,456,612.13	28,477,934.86	52.29
7521	Programa de Mejora de la Calidad y Cobertura Educativa: Nacer, Crecer, Aprender		29,902,706.93	11,316,529.11	8,480,430.61	74.94
5826	Ampliación de Oferta Educativa de Educación Media para Mejorar la Productividad en 12 Departamentos del País		15,500,000.00	11,601,410.00	-	0.00
8431	Fortalecimiento de los Bachilleratos Agropecuarios a través de la modernización tecnológica de las granjas didácticas de los Institutos Nacionales ubicados en los departamentos de Chalatenango y Morazán		848,390.67	848,390.67	232,598.85	27.42
8817	Reconstrucción de Centros Escolares Caserio Candelaria de la Rompición, cantón Piedras Blancas, Pasaquina - La Unión y Caserio Plataneros, cantón Azacualpa, San Fernando - Morazán		654,000.00	500,000.00	-	0.00
7239	Programa de equipamiento y capacitación docente en tecnología e innovación al servicio de los aprendizajes, a nivel nacional		600,372.72	365,643.95	319,768.51	87.45
7238	Programa de formación docente al servicio de los aprendizajes, a nivel nacional		600,000.00	600,000.00	600,000.00	100.00
7733	Mejoramiento y equipamiento de Centros de Educación Especial, a nivel nacional		572,189.59	301,603.79	201,625.51	66.85
8698	Competencias digitales y servicios para jóvenes en situación de vulnerabilidad El Salvador. LAMARR-ESPAÑA		412,093.00	9,300.00	412,093.00	+100.00
7730	Construcción, equipamiento y mejoramiento de infraestructura en Instituciones de educación media técnica y técnica superior, a nivel nacional		250,000.00	-	-	-
7729	Implementación del Plan Multimodal en educación básica, media y media técnica, en el marco de recuperación de la emergencia por Covid 19, a nivel nacional		243,547.82	241,547.82	241,547.82	100.00
6998	Construcción de Centro Escolar en Cantón El Piche, municipio de El Carmen, departamento de La Unión		145,618.96	74,624.07	59,797.80	80.13
8490	Programa de Becas Bicentenario para estudiantes de tercer ciclo y educación media en los departamentos de Ahuachapán, La Libertad y La Unión		75,000.00	75,000.00	75,000.00	100.00
8639	Programa piloto de Educación Inclusiva para fortalecer las competencias laborales y los procesos de transición educativa con el enfoque STEAM en centros educativos seleccionados, a nivel nacional		14,964.36	14,964.36	11,964.36	79.95
MINSAL		12	148,833,793.27	108,807,610.27	47,136,108.21	43.32
7496	Programa Creciendo Saludables Juntos: Desarrollo Integral de la Primera Infancia en El Salvador		80,015,550.00	61,502,023.65	11,533,650.28	18.75
6300	PROGRAMA INTEGRADO DE SALUD II		49,813,704.37	39,498,969.37	32,857,817.32	83.19
8600	Programa de Salud Inteligente e Integral (PROSINT), a nivel nacional		13,500,000.00	3,950,617.25	762,339.23	19.30
7836	Mejoramiento de Infraestructura y equipamiento de la Red Nacional de Hospitales		2,297,488.35	1,500,000.00	1,107,447.98	73.83
7837	Mejoramiento de Infraestructura y equipamiento de Unidades de Salud de Primer Nivel, a nivel nacional		1,500,000.00	1,500,000.00	310,628.04	20.71
8847	Programa para la Mejora de la Atención en Salud de El Salvador - PROMAS		500,000.00	300,000.00	-	0.00
8803	Construcción de Unidad de Salud de Rancho Quemado, Morazán		350,000.00	245,000.00	-	0.00
8554	Construcción del Centro de Diálisis del Hospital Nacional de Nueva Guadalupe, departamento de San Miguel		276,031.00	6,000.00	235,443.26	+100.00
8179	Construcción y equipamiento de la Unidad de Terapia Dialítica del Hospital Nacional San Rafael, La Libertad		168,790.65	-	137,428.20	-
6015	PROGRAMA SALUD MESOAMÉRICA 2015 - EL SALVADOR		162,228.90	100,000.00	130,483.90	+100.00
8802	Ampliación y Equipamiento del área de Laboratorio Clínico de la Unidad de Salud de Nueva Trinidad, Chalatenango		150,000.00	105,000.00	-	0.00
8801	Adquisición de lanchas para transporte de personal e insumos médicos y no médicos en las Islas del Golfo de Fonseca, La Unión		100,000.00	100,000.00	60,870.00	60.87
CSJ		18	69,455,885.61	53,728,040.07	3,232,333.60	6.02
6632	Construcción de Centro Judicial en el Municipio de Usulután, Departamento de Usulután		15,121,009.14	11,656,112.36	569,592.89	4.89
8124	Construcción de edificación para estacionamiento en el Edificio de Oficinas Administrativas y Jurídicas de la Corte Suprema de Justicia, San Salvador		10,707,890.12	7,976,192.20	1,776,190.77	22.27



CODIGO	INSTITUCION /NOMBRE PROYECTO	NO. PROG. Y PROYEC.	PROGRAMADO ANUAL	PROGRAMADO AL MES	EJECUTADO AL MES	% EJE. FINANC.
6631	Construcción del Centro Judicial en Materia Penal, Municipio de Santa Ana, Departamento de Santa Ana		10,370,000.00	7,777,512.00	-	0.00
6630	Construcción de Centro Judicial en el Municipio de Chalatenango, Departamento de Chalatenango		10,288,166.04	7,789,837.80	287,579.22	3.69
6684	Construcción de Centro Judicial en el Municipio y Departamento de Ahuachapán		8,777,665.00	7,448,970.00	-	0.00
8565	Ampliación del Centro Judicial "Dr. Reynaldo Galindo Pohl", distrito y departamento de Sonsonate		2,850,000.00	2,280,000.00	-	0.00
7216	Construcción de Almacén Regional Occidental DACI, Archivo Judicial y de Notariado y otras Dependencias del Órgano Judicial, Municipio de Chalchuapa, Departamento de Santa Ana		2,500,000.00	2,012,500.00	-	0.00
6703	Construcción de Centro Judicial en el Municipio de San Martín, Departamento de San Salvador		2,500,000.00	1,966,662.00	-	0.00
8563	Construcción de Bodega para Gestión Documental y Archivos del Órgano Judicial, distrito de Nueva Guadalupe, departamento de San Miguel		1,150,000.00	881,664.00	-	0.00
8675	Remodelaciones, ampliaciones y mejoras de la infraestructura institucional del Órgano Judicial a nivel nacional, año 2025		1,012,600.00	688,848.00	-	0.00
8515	Construcción de Complejo para Gestión Documental y Archivos del Órgano Judicial, distrito de Tecoluca, departamento de San Vicente		839,068.00	588,254.40	254,847.60	43.32
8503	Remodelaciones, ampliaciones y mejoras de la infraestructura institucional del Órgano Judicial a nivel nacional, año 2024		760,487.31	760,487.31	344,123.12	45.25
6685	Construcción de Centro Judicial en el Municipio y Departamento de San Miguel		630,000.00	510,000.00	-	0.00
7237	Construcción de Centro de Desarrollo Formativo y Atención Social del personal del Órgano Judicial		530,000.00	380,000.00	-	0.00
7993	Construcción de Centro Judicial en el municipio de Ilopango, departamento de San Salvador		450,000.00	282,000.00	-	0.00
8568	Ampliación y mejoramiento del Centro Judicial "Dr. Alonso Reyes Guerra", distrito de Santa Rosa de Lima, departamento de La Unión		415,000.00	295,000.00	-	0.00
8567	Ampliación y mejoramiento del Centro Judicial "Dr. Jorge Alberto Serrano Panameño", distrito de Tejutla, departamento de Chalatenango		415,000.00	295,000.00	-	0.00
8299	Construcción de pasarela peatonal sobre Diagonal Universitaria para usuarios y empleados del Órgano Judicial, municipio y departamento de San Salvador		139,000.00	139,000.00	-	0.00
SI - CAPRES		2	44,677,365.00	21,019,804.22	9,134,453.44	43.46
7358	Programa de Conectividad Digital Social		35,677,365.00	21,019,804.22	9,134,453.44	43.46
8869	Programa de Infraestructura de Datos del Estado, Componente 1 - BID 5937/OC-ES		9,000,000.00	-	-	-
MH		9	36,054,944.29	7,233,003.72	1,388,611.20	19.20
8681	Desarrollo de Sistema de Información de Protección Social en respuesta a eventos adversos que afecten a la población vulnerable, Componente 1, BID 5785/OC-ES		10,940,075.00	-	-	-
8344	Construcción y equipamiento de nuevo Puesto Fronterizo La Hachadura, distrito de San Francisco Menéndez, departamento de Ahuachapán, Componente 2, MH - CAF		8,044,776.59	941,419.59	427,475.69	45.41
8682	Programa de Protección Social en respuesta a eventos adversos que afecten a la población vulnerable, Componente 2, BID 5785/OC-ES		7,482,155.00	3,692,200.00	-	0.00
8368	Construcción y equipamiento de Aduana Terrestre San Cristóbal, distrito de Candelaria de la Frontera, departamento de Santa Ana, Componente 2, MH - CAF		6,714,605.22	715,605.22	307,259.38	42.94
8683	Fortalecimiento Institucional, Componente 3, BID 5785/OC-ES		906,615.00	93,877.43	70,010.76	74.58
7520	Mejoras a la Infraestructura Tecnológica de Recintos Administrados por la Dirección General de Aduanas a Nivel Nacional, para la Plena Incorporación de El Salvador al Proceso de Integración Profunda hacia el Libre Tránsito de Personas y Mercancías		876,999.10	839,499.10	61,694.94	7.35
8507	Fortalecimiento Institucional, Componente 4, UGP MH - CAF		489,700.00	350,384.00	350,384.00	100.00
8367	Construcción y equipamiento de Aduana Terrestre Las Chinamas, distrito y departamento de Ahuachapán, Componente 2, MH - CAF		328,704.07	328,704.07	171,786.43	52.26
8194	Instalación y equipamiento de oficinas prefabricadas, construcción de obras hidráulicas y obras exteriores, en Parque de la Familia, municipio de Panchimalco, San Salvador		271,314.31	271,314.31	-	0.00
MINEC		11	36,031,583.08	10,776,240.59	9,751,976.81	90.50
8492	Programa de Simplificación y Digitalización de Trámites, Componente I, MINEC - CAF		12,665,525.00	8,525,654.86	7,950,782.98	93.26
8616	Programa de fomento de la empleabilidad y mejora del acceso al empleo asalariado - Componente 1, BIRF 9612-SV		7,811,650.00	29,808.29	27,887.12	93.55
8617	Programa de promoción de oportunidades de emprendimiento - Componente 2, BIRF 9612-SV		5,000,000.00	29,228.30	29,228.30	100.00
8653	Programa de mejora de la digitalización del control aduanero en El Salvador, Componente 3, MINEC, ES-L1157		2,530,000.00	-	-	-
8493	Programa de Facilitación, Promoción y Atracción de las Inversiones para la Generación de Empleo, Componente 3, MINEC - CAF		2,462,975.00	1,630,555.67	1,574,555.67	96.57



CODIGO	INSTITUCION /NOMBRE PROYECTO	NO. PROG. Y PROYEC.	PROGRAMADO ANUAL	PROGRAMADO AL MES	EJECUTADO AL MES	% EJE. FINANC.
8619	Fortalecimiento Institucional - Unidad Ejecutora - Componente 4, BIRF 9612-SV		2,359,000.00	169,522.74	169,522.74	100.00
8887	Fortalecimiento a la Empleabilidad mediante Servicios de Intermediación Laboral, a nivel nacional - Componente 1, LuxDev-SVD/025		1,263,378.93	93,842.58	-	0.00
8652	Programa para un ecosistema digital moderno y transparente de comercio exterior en El Salvador, Componente 2, MINEC, ES-L1157		1,231,250.00	-	-	-
8654	Fortalecimiento Institucional - Unidad Ejecutora - MINEC, BID 5851/OC-ES		395,000.00	280,000.00	-	0.00
8888	Fortalecimiento del Laboratorio Tecnológico del MINEC, distrito y departamento de San Salvador - Componente 3, LuxDev-SVD/025		272,804.15	17,628.15	-	0.00
8876	Formación en idioma inglés orientado a Call Center, para personas migrantes retornadas, a nivel nacional		40,000.00	-	-	-
MIGOBDT		8	30,972,852.00	10,663,581.25	9,166,664.31	85.96
8659	Programa de integración social y desarrollo local a través de la promoción de artes, y actividades culturales en el Centro Histórico de San Salvador, Componente 1 - CAF		24,722,133.00	8,531,700.24	8,531,700.24	100.00
8660	Programa de mejoramiento de infraestructura, equipamiento e innovación digital en destinos turísticos priorizados a nivel nacional, Componente 2 - CAF		3,925,459.00	1,410,100.62	12,330.68	0.87
8661	Programa de Fortalecimiento Institucional, Unidad Ejecutora, Componentes 3 y 4 - CAF		1,726,983.00	621,313.39	522,166.39	84.04
7948	Equipamiento del Sistema Nacional de Protección Civil para prevención ante emergencias, a nivel nacional		249,477.00	99,477.00	99,477.00	100.00
7503	Construcción de infraestructura, suministro e instalación de equipo de producción gráfica en la Imprenta Nacional, municipio de Ilopango, departamento de San Salvador		100,000.00	-	-	-
7590	Construcción de sucursales, mejoramiento de edificaciones existentes y renovación de flota vehicular de Correos de El Salvador, a nivel nacional		100,000.00	-	-	-
7598	Equipamiento y dotación de suministros para nueva Planta de Operaciones de la Imprenta Nacional, municipio y departamento de San Salvador		100,000.00	990.00	990.00	100.00
7596	Suministro e instalación de sistema de video vigilancia de quebradas y afluentes de mayor riesgo del AMSS		48,800.00	-	-	-
MITUR		1	30,355,013.15	17,801,359.61	9,938,989.84	55.83
8285	Programa de Apoyo a la Recuperación y Expansión del Sector Turismo en El Salvador		30,355,013.15	17,801,359.61	9,938,989.84	55.83
FGR		1	23,199,819.10	19,064,708.51	19,064,708.51	100.00
6093	Construcción, Equipamiento y Modernización de las Oficinas Centrales de la Fiscalía General de la República de El Salvador		23,199,819.10	19,064,708.51	19,064,708.51	100.00
MAG		6	21,129,988.19	11,220,295.96	9,053,578.22	80.69
7200	Programa de Fortalecimiento de la Resiliencia Climática de los Bosques Cafetaleros en El Salvador		15,624,583.18	7,297,346.15	5,329,139.60	73.03
8686	Construcción y Equipamiento de la Central de Abasto de Fertilizantes y Granos, distrito de Ciudad Arce, departamento de La Libertad		2,958,435.00	2,592,650.02	2,592,650.02	100.00
7582	Reactivación del Sector Agropecuario y Renovación del Parque Cafetalero en El Salvador		753,920.00	753,920.00	753,920.00	100.00
8866	Apoyo a la cadena de suministros de productos agropecuarios para la comercialización, a nivel nacional		725,000.00	-	62,145.48	-
8696	Fortalecimiento de las Capacidades en Materia de Seguridad Alimentaria y Autonomía Económica de Mujeres Rurales, en 5 departamentos de El Salvador (Mujeres y Agricultura)		631,770.01	140,099.79	293.12	0.21
6400	Programa Nacional de Transformación Económica Rural para el Buen Vivir - Rural Adelante		436,280.00	436,280.00	315,430.00	72.30
SE - MSPJ		7	12,348,916.21	5,758,580.28	5,128,587.55	89.06
7910	Dotación de Flota Vehicular para apoyar labores de Seguridad Pública, a nivel nacional		5,781,800.09	2,566,911.16	2,134,199.95	83.14
8891	Mejoramiento y Equipamiento de áreas comunes de la Unidad Táctica Especializada Policial (UTEP), distrito de Mejicanos, San Salvador - fase I		2,573,199.00	-	-	-
8625	Construcción de estacionamiento para el Edificio Central de la PNC, distrito y departamento de San Salvador		1,734,436.58	1,734,436.58	1,734,436.58	100.00
8626	Construcción de edificio para estacionamiento de empleados del MJSP, distrito y departamento de San Salvador		1,433,685.86	1,194,737.86	997,456.34	83.49
8814	Ampliación y mejoramiento de instalaciones para la DGME en el recinto fronterizo El Amatillo, distrito de Pasaquina, departamento de La Unión		563,300.00	-	-	-
8673	Mejoramiento y equipamiento del Anfiteatro de la ANSP, sede San Luis Talpa, departamento de La Paz		173,264.28	173,264.28	173,264.28	100.00
8233	Fortalecimiento Institucional de la División de Policía de Turismo (POLITUR), a nivel nacional		89,230.40	89,230.40	89,230.40	100.00



CODIGO	INSTITUCION /NOMBRE PROYECTO	NO. PROG. Y PROYEC.	PROGRAMADO ANUAL	PROGRAMADO AL MES	EJECUTADO AL MES	% EJE. FINANC.
SPP - CAPRES		1	8,861,126.78	3,191,073.15	3,104,469.66	97.29
8441	Programa de Becas de Educación Superior, a nivel nacional - Becas Presidenciales Roque Dalton 2023-2027		8,861,126.78	3,191,073.15	3,104,469.66	97.29
MIVI		9	7,082,865.82	3,112,698.66	1,937,849.13	62.26
8052	Reducción de daños en Asentamientos Urbanos Precarios ubicados en zonas de riesgo por vientos en el AMSS - MIVI - KfW		2,747,846.47	180,369.47	180,369.47	100.00
8147	Construcción de Complejo Habitacional La Breña, municipio de San Martín, departamento de San Salvador		1,284,600.00	1,076,889.14	676,165.05	62.79
5397	RESCATE DE LA FUNCION HABITACIONAL EN EL CENTRO HISTORICO DE SAN SALVADOR MEDIANTE LA IMPLEMENTACION DE COOPERATIVAS DE VIVIENDA POR AYUDA MUTUA.		1,098,835.42	577,037.42	52,235.42	9.05
8857	Construcción de obras hidráulicas complementarias, obras de protección en zona de descarga, y distribución de energía eléctrica en Comunidad 10 de mayo, distrito y departamento de Ahuachapán		644,000.00	118,026.77	74,048.13	62.74
8873	Construcción de sistema de aguas lluvias en Proyecto Habitacional Ciudad Israel, distrito y departamento de San Vicente		477,650.00	477,650.00	477,650.00	100.00
8668	Construcción de sistemas hidráulicos y red eléctrica, y mejoramiento de área recreativa en Proyecto Habitacional Ichanmichen, distrito de Zacatecoluca, departamento de La Paz		296,000.00	273,850.15	255,879.96	93.44
8053	Fortalecimiento Institucional y Administración del Programa - MIVI - KfW		286,609.87	286,609.87	102,149.45	35.64
8054	Programa de Gestión Social y Fortalecimiento Comunitario - MIVI - KfW		225,773.00	100,714.78	97,800.59	97.11
6873	Construcción de Obras Complementarias del Programa de Vivienda y Mejoramiento Integral de Asentamientos Urbanos Precarios, a Nivel Nacional		21,551.06	21,551.06	21,551.06	100.00
MINDEL		5	3,109,555.36	367,890.85	215,115.11	58.47
8346	Programa de reforestación productiva con cacao de alto valor, en municipios priorizados de los departamentos de Chalatenango, Morazán y San Miguel		1,918,129.00	151,072.99	77,985.53	51.62
6454	Programa de inclusión productiva en el marco de programas sociales en municipios de mayor vulnerabilidad en El Salvador		516,695.86	106,388.36	104,118.36	97.87
8163	Programa para la Erradicación de la Pobreza, a nivel nacional: Componente Desarrollo y Protección Social		402,687.50	2,687.50	-	0.00
8497	Suministro e instalación de ascensor en edificio del MINDEL, distrito y departamento de San Salvador		184,848.00	55,455.00	-	0.00
8641	Construcción de muro perimetral y drenaje de aguas lluvias en bodega del MINDEL, distrito y departamento de San Miguel		87,195.00	52,287.00	33,011.22	63.13
MICULTURA		5	2,702,481.70	1,866,881.58	399,111.65	21.38
8697	Fortalecimiento del ejercicio de los Derechos Culturales a través de la promoción del Desarrollo Social Inclusivo		1,783,925.00	1,283,925.00	-	0.00
7269	Programa de Mejoramiento y Equipamiento de Infraestructura Cultural y Arqueológica a Nivel Nacional		353,760.12	128,760.00	28,333.88	22.01
7647	Mejoramiento de infraestructura del Teatro Presidente, municipio y departamento de San Salvador		253,050.00	142,450.00	142,450.00	100.00
7644	Ampliación, mejoramiento y equipamiento de la red de museos y salas de exposición a nivel nacional, y adecuación de instalaciones para la puesta en funcionamiento del Museo Nacional de Artes Visuales de El Salvador		247,748.08	247,748.08	164,329.27	66.33
8094	Programa de conservación, restauración, mejoramiento, construcción y equipamiento de espacios patrimoniales, culturales y sitios arqueológicos, a nivel nacional		63,998.50	63,998.50	63,998.50	100.00
AL		1	2,376,000.00	1,674,000.00	228,398.00	13.64
8727	Programa de Becas Legislativas Dagoberto Gutiérrez, a nivel nacional, 2024-2027		2,376,000.00	1,674,000.00	228,398.00	13.64
PNC - MSPJ		2	546,241.49	546,241.49	390,511.41	71.49
7531	Remodelación y Equipamiento del Edificio Central de la PNC, municipio y departamento de San Salvador		533,137.81	533,137.81	377,407.73	70.79
8245	Construcción, adecuación y equipamiento de las Áreas de Balística Forense, para implementar el Sistema Integrado de Identificación Balística de la PNC, en las tres Regiones del país		13,103.68	13,103.68	13,103.68	100.00
MIREX		1	482,795.00	350,009.78	162,822.60	46.52
8551	Programa de Fortalecimiento de Oficinas Económicas Comerciales para atracción de inversionistas del extranjero, promoción y turismo - Componente 3, MIREX - CAF		482,795.00	350,009.78	162,822.60	46.52
MARN		3	297,680.00	197,680.00	67,880.00	34.34
7611	Renovación de redes de monitoreo del Observatorio Nacional de Amenazas y de los Recursos Naturales, a nivel nacional		167,880.00	67,880.00	67,880.00	100.00
7561	Construcción de obras para tratamiento de drenaje ácido en ex mina San Sebastián, municipio de Santa Rosa de Lima, departamento de La Unión		79,800.00	79,800.00	-	0.00



CODIGO	INSTITUCION /NOMBRE PROYECTO	NO. PROG. Y PROYEC.	PROGRAMADO ANUAL	PROGRAMADO AL MES	EJECUTADO AL MES	% EJE. FINANC.
7566	Construcción y equipamiento de cabañas y casetas, y adquisición de equipo de vigilancia para Áreas Naturales Protegidas, a nivel nacional		50,000.00	50,000.00	-	0.00
MTYPS		2	8,990.05	8,990.05	-	0.00
7186	Reparaciones y Mejoras en Infraestructura de Oficinas Centrales del Ministerio de Trabajo y Previsión Social, Fase I		8,627.28	8,627.28	-	0.00
8156	Construcción y equipamiento del Centro de Formación Municipal, en oficinas centrales del MTPS, municipio y departamento de San Salvador		362.77	362.77	-	0.00
EMPRESAS PÚBLICAS NO FINANCIERAS						
CEPA		7	230,175,902.92	133,632,003.49	62,389,606.57	46.69
8634	Construcción y equipamiento del Aeropuerto Internacional del Pacífico, departamento de La Unión		155,135,487.00	98,848,239.63	45,230,711.26	45.76
8738	Construcción y equipamiento del Área de Bandas de Equipaje Llegadas del Edificio Terminal de Pasajeros del AIES - SOARG		47,254,372.00	25,989,904.60	11,964,334.09	46.03
8736	Mejoramiento y equipamiento del Aeropuerto Internacional de Ilopango, San Salvador - CAF		11,302,600.00	-	-	-
7476	Mejoramiento de la infraestructura eléctrica del Aeropuerto Internacional de El Salvador San Oscar Arnulfo Romero y Galdámez		9,457,523.09	4,253,653.09	2,023,423.09	47.57
7177	Ampliación del área de registro de pasajeros del Aeropuerto Internacional de El Salvador, San Oscar Arnulfo Romero y Galdámez		3,664,831.17	3,664,831.17	3,171,138.13	86.53
8809	Fortalecimiento Institucional y Unidad Ejecutora, Componentes 4 y 5 - CFA012400		3,200,000.00	875,375.00	-	0.00
6487	Ampliación de Terminal de Pasajeros del Aeropuerto Internacional de El Salvador, Monseñor Oscar Arnulfo Romero y Galdámez.		161,089.66	-	-	-
ANDA		9	54,840,619.65	37,342,342.96	5,694,781.41	15.25
8453	Programa de Resiliencia del Sector Agua en zonas priorizadas de El Salvador		25,004,323.00	23,618,155.21	150,327.53	0.64
8298	Programa de Fortalecimiento del Sector Agua Potable y Saneamiento en El Salvador		17,847,630.47	9,066,133.63	3,807,962.47	42.00
8458	Programa de mejora ambiental, agua potable y saneamiento en la cuenca alta del río Lempa (Trifinio) y Puerto de La Libertad, en El Salvador		6,200,635.00	58,000.00	50,000.00	86.21
7136	Programa de construcción de política pública que garantice la sostenibilidad del Sub Sector de agua potable y saneamiento. Fase I		2,367,659.88	1,735,289.11	785,883.13	45.29
8171	Suministro e instalación de dos sistemas móviles de plantas desalinizadoras y purificadoras de agua, cantones El Majahual y San Diego, municipio y departamento de La Libertad		1,020,002.00	645,002.00	102,654.71	15.92
7135	Introducción de agua potable y obras de saneamiento en cantón San Sebastián, municipio Santa Rosa de Lima, departamento de La Unión		1,007,049.59	1,007,049.59	292,588.31	29.05
7859	Construcción de Política Pública que garantice la sostenibilidad del Subsector de Agua Potable y Saneamiento en el área rural - FASE II		745,479.67	650,314.66	338,763.94	52.09
6933	Programa de perforación y equipamiento de pozos profundos a nivel nacional. Primera Etapa		600,000.00	514,558.72	139,123.91	27.04
8035	Perforación, equipamiento e incorporación de pozo profundo para abastecer de agua potable a Comunidades Monseñor Romero, Xóchitl, Paso Puente y mejorar el servicio en Colonia Distrito Italia, municipio Tonacatepeque, San Salvador		47,840.04	47,840.04	27,477.41	57.44
CEL		4	34,219,420.00	29,710,785.00	1,370,715.73	4.61
5554	Instalación de una Planta de Generación Eléctrica con Biogás en el Río Acelhuate		27,511,080.00	23,733,255.00	620,558.92	2.61
8472	Programa de Acceso Universal a la Energía en El Salvador		6,116,730.00	5,523,620.00	734,761.13	13.30
5570	Construcción del Parque Eólico Metapán, Departamento de Santa Ana.		565,000.00	429,400.00	15,107.06	3.52
5821	Construcción de la Planta Fotovoltaica 15 de Septiembre		26,610.00	24,510.00	288.62	1.18
INSTITUCIONES DESCENTRALIZADAS NO EMPRESARIALES						
DOM		10	507,361,780.00	401,164,016.30	410,984,319.80	+100.00
8281	Programa de Obras Municipales para infraestructuras diversas a nivel nacional, año 2025		287,743,334.00	242,201,396.98	252,190,087.97	+100.00
8279	Programa de Obras Municipales para Infraestructura Vial a nivel nacional, año 2025		131,692,644.00	125,284,952.40	125,232,265.98	99.96
8358	Programa de mejora de la calidad y expansión de la oferta de Educación Parvularia (Subc. 1.2) y Centros de Desarrollo Infantil (Subc. 1.3): Infraestructura. BID 5080/OC-ES		40,000,000.00	10,576,862.44	10,549,443.09	99.74
8280	Programa de Obras Municipales para Infraestructura y Equipamiento de Centros Educativos a nivel nacional, año 2025		26,455,314.00	17,099,870.07	17,083,278.07	99.90
7994	Programa de Inversiones en Servicios e Infraestructura Municipal Resiliente para apoyar el Desarrollo Económico Local - Componente 1, BIRF 8948-SV		12,000,000.00	1,883,038.51	1,883,038.51	100.00
6453	Programa de mejoramiento de espacios seguros de convivencia para jóvenes en El Salvador (CONVIVIR)		4,559,490.00	1,707,089.24	1,674,142.91	98.07
7996	Programa de Fortalecimiento Institucional y Construcción de Capacidad - Componente 3, BIRF 8948-SV		1,800,000.00	299,259.84	299,259.84	100.00



PROGRAMA ANUAL DE INVERSIÓN PÚBLICA 2025, EJECUCIÓN AL MES DE SEPTIEMBRE^{a/}
(MONTOS EN US\$)

CODIGO	INSTITUCION /NOMBRE PROYECTO	NO. PROG. Y PROYEC.	PROGRAMADO ANUAL	PROGRAMADO AL MES	EJECUTADO AL MES	% EJEC. FINANC.
7997	Programa de Gestión e Implementación del Proyecto Desarrollo Económico Local Resiliente - Componente 5, BIRF 8948-SV		1,500,000.00	918,461.03	906,740.61	98.72
8674	Programa de Capacitación Especializada para la Construcción a nivel nacional, año 2025		1,397,510.00	979,597.85	952,574.88	97.24
8155	Programa para la Erradicación de la Pobreza, a nivel nacional: Componente Infraestructura Social Básica		213,488.00	213,487.94	213,487.94	100.00
SIGET		2	84,634,900.00	84,634,900.00	-	0.00
8806	Construcción, equipamiento y despliegue del Sistema de Cable Submarino en El Salvador - CFA012402		81,242,400.00	81,242,400.00	-	0.00
8807	Fortalecimiento Institucional y Unidad Ejecutora, Componentes 2 y 4 - CFA012402		3,392,500.00	3,392,500.00	-	0.00
HES		1	35,810,001.00	28,433,022.59	20,551,835.07	72.28
8500	Programa para la implementación de un Sistema de Telemedicina en El Salvador		35,810,001.00	28,433,022.59	20,551,835.07	72.28
ISSS		5	29,700,000.00	23,270,000.00	2,776,232.92	11.93
8201	Construcción y equipamiento del Hospital Médico Quirúrgico del ISSS en Ciudadela Monserrat, municipio y departamento de San Salvador		12,000,000.00	9,000,000.00	1,093,230.05	12.15
6744	Construcción y equipamiento del Hospital Materno Infantil del ISSS, San Salvador		11,000,000.00	9,000,000.00	58,366.25	0.65
8684	Adecuación y equipamiento de Instalaciones para el Centro Integral de Hemodiálisis del ISSS, distrito y departamento de San Salvador		3,200,000.00	3,200,000.00	1,126,842.70	35.21
8848	Suministro e instalación de equipo industrial para Lavandería Central en el Hospital General del ISSS, distrito y departamento de San Salvador		2,000,000.00	570,000.00	-	0.00
7949	Adquisición, Adecuación y Equipamiento de Instalaciones para la Unidad Médica del ISSS, municipio de Santa Tecla, departamento de La Libertad		1,500,000.00	1,500,000.00	497,793.92	33.19
DINAC		10	21,312,445.00	697,210.73	563,785.40	80.86
8770	Instalación de Sistema Integral de Video Vigilancia en transporte público, a nivel nacional, BCIE 2240		12,974,060.00	-	-	-
8772	Adquisición de ambulancias y equipo de transporte para la Policía Nacional Civil y el Ministerio de Defensa Nacional, a nivel nacional, BCIE 2240		3,326,265.00	-	-	-
8790	Fortalecimiento Institucional - Unidad Ejecutora, BCIE 2240		1,107,435.00	697,210.73	563,785.40	80.86
8773	Mejoramiento y equipamiento médico del Hospital Militar Regional, distrito y departamento de San Miguel, BCIE 2240		947,995.00	-	-	-
8789	Mejoramiento y equipamiento médico del Hospital Militar Central, distrito y departamento de San Salvador, BCIE 2240		880,565.00	-	-	-
8769	Equipamiento médico para Policlínico Policial, distrito y departamento de San Salvador, BCIE 2240		440,000.00	-	-	-
8774	Construcción y equipamiento de la Unidad de Radioterapia y Medicina Nuclear en el Hospital Militar Central, distrito y departamento de San Salvador, BCIE 2240		439,020.00	-	-	-
8767	Mejoramiento y equipamiento de clínicas de las Unidades Militares, a nivel nacional, BCIE 2240		437,700.00	-	-	-
8771	Construcción de Centros de Atención Ciudadana para la Policía Nacional Civil en distritos priorizados de Cabañas, Ahuachapán y San Salvador, BCIE 2240		425,905.00	-	-	-
8768	Mejoramiento y equipamiento del Laboratorio Farmacéutico de la Fuerza Armada, distrito y departamento de San Salvador, BCIE 2240		333,500.00	-	-	-
CNR		5	12,003,881.37	12,003,881.37	929,974.38	7.75
8658	Construcción y equipamiento de Oficinas Departamentales del CNR, distrito de Cojutepeque, departamento de Cuscatlán		4,695,940.00	4,695,940.00	-	0.00
8657	Construcción y equipamiento de Oficinas Departamentales del CNR, distrito y departamento de Sonsonate		4,068,060.00	4,068,060.00	-	0.00
8256	Ampliación, mejoramiento y equipamiento de las oficinas del CNR, municipio y departamento de San Salvador		2,915,234.56	2,915,234.56	618,144.32	21.20
8064	Desarrollo de Sistema de Información Geográfico para levantamiento y actualización del catastro nacional		178,992.00	178,992.00	178,992.00	100.00
8498	Mejoramiento de las instalaciones del CNR, distrito de Zacatecoluca, departamento de La Paz		145,654.81	145,654.81	132,838.06	91.20
ASA		11	11,272,456.19	4,143,475.21	3,027,889.41	73.08
8347	Programa de preservación del recurso hídrico, generación de energía y protección del medio ambiente, a nivel nacional		8,000,000.00	2,821,331.84	2,461,786.04	87.26
8545	Programa de Economía Circular aplicada al saneamiento de ríos en sectores priorizados, a nivel nacional		1,000,000.00	750,000.00	-	0.00
8182	Implementación de soluciones tecnológicas para aprovechamiento de recursos naturales, a nivel nacional		848,017.95	284,541.72	284,541.72	100.00
8184	Construcción del Centro de Interpretación Ambiental en mirador de Surf City, municipio y departamento de La Libertad		449,455.69	-	-	-

CODIGO	INSTITUCION /NOMBRE PROYECTO	NO. PROG. Y PROYEC.	PROGRAMADO ANUAL	PROGRAMADO AL MES	EJECUTADO AL MES	% EJE. FINANC.
8863	Instalación de sistemas de captación de agua lluvia y suministro de sistemas de filtración para comunidades priorizadas de los distritos de Alegría, y Chinameca, departamentos de Usulután y San Miguel		373,385.50	112,015.65	112,015.65	100.00
8129	Arborización de áreas verdes en avenida Jerusalén, Tramo: Redondel de las Naciones Unidas-calle Las Jacarandas, departamentos de San Salvador y La Libertad		260,213.38	53,213.28	47,173.28	88.65
7845	Implementación de medidas de compensación ambiental en zona del by-pass de San Miguel		177,844.46	96,671.27	96,671.27	100.00
8635	Restauración ecológica en áreas priorizadas del cerro La Cucaracha del Área Natural Protegida Tehuacán, distrito de Tecoluca, San Vicente		92,245.00	12,000.75	12,000.75	100.00
8913	Mejoramiento de infraestructura y equipamiento del Área Natural Protegida Chanmico, en el distrito de San Juan Opico, departamento de La Libertad		54,000.00	-	-	-
7513	Plan de Restauración de 14.81 manzanas a través de reforestación y hábitat para la vida silvestre en el Área Natural Protegida Zanjón El Chino, municipio de San Francisco Menéndez, Ahuachapán		13,700.70	13,700.70	13,700.70	100.00
6888	Plan de Restauración Ambiental en la Cuenca del Río Las Cañas, Municipio de Apopa, Departamento de San Salvador		3,593.51	-	-	-
BOMBEROS -MIGOBDT		3	8,748,280.23	6,755,397.46	104,733.23	1.55
8576	Adquisición y equipamiento de flota vehicular del Cuerpo de Bomberos de El Salvador, a nivel nacional		8,467,025.00	6,574,709.25	17,684.25	0.27
8195	Mejoramiento y equipamiento de Estaciones del Cuerpo de Bomberos de El Salvador, a nivel nacional		181,255.23	81,255.23	-	0.00
7594	Dotación de equipo de protección para personal del Cuerpo de Bomberos de El Salvador		100,000.00	99,432.98	87,048.98	87.55
INDES		10	7,997,310.10	7,036,903.83	4,644,650.47	66.00
7331	Mejoramiento del Palacio Nacional de los Deportes Carlos El Famoso Hernández, San Salvador		2,687,909.00	2,687,909.00	2,687,464.49	99.98
8075	Fortalecimiento Institucional para el desarrollo de los Juegos Centroamericanos y del Caribe San Salvador 2023		2,232,075.89	1,564,003.09	614,324.49	39.28
7314	Mejoramiento del Estadio Alonso Alegría Gómez, municipio de Cojutepeque, departamento de Cuscatlán		804,615.51	538,194.74	204,615.51	38.02
7310	Mejoramiento de Complejo Deportivo San Miguel, departamento de San Miguel		770,164.38	770,164.38	538,519.86	69.92
7318	Mejoramiento del Gimnasio Nacional Jose Adolfo Pineda, departamento de San Salvador		415,981.17	415,981.17	-	0.00
7330	Mejoramiento de Estadio Las Delicias, municipio de Santa Tecla, departamento de La Libertad		412,431.90	412,431.90	55,649.55	13.49
7316	Mejoramiento del Estadio Nacional Jorge Mágico González, San Salvador		295,491.80	295,491.80	295,491.80	100.00
8078	Mejoramiento de Villa Centroamericana, municipio de Mejicanos, departamento de San Salvador		200,000.00	174,087.30	69,944.32	40.18
8640	Mejoramiento de piscina, construcción y equipamiento de áreas complementarias en Estadio Nacional Jorge "el Mágico" González		164,020.45	164,020.45	164,020.45	100.00
7472	Suministro e instalación de pantallas electrónicas para escenarios deportivos, departamentos de San Salvador y La Libertad		14,620.00	14,620.00	14,620.00	100.00
ISTU		5	4,662,874.35	4,537,874.35	3,820,195.94	84.18
8349	Mejoramiento y acondicionamiento del Centro Recreativo Club Costa del Sol, municipio de San Luis La Herradura, departamento de la Paz		4,064,068.37	3,939,068.37	3,274,184.04	83.12
8376	Ampliación y Rehabilitación de la Terminal Turística de San Sebastián, departamento de San Vicente		268,416.00	268,416.00	268,416.00	100.00
8429	Mejoramiento del área de cabañas en el Parque Natural Cerro Verde, municipio El Congo, departamento de Santa Ana		152,935.13	152,935.13	100,141.91	65.48
8464	Mejoramiento de sistemas de tratamiento de aguas residuales y de instalaciones hidrosanitarias en 5 parques recreativos priorizados, a nivel nacional		147,022.38	147,022.38	147,021.52	100.00
8514	Mejoramiento de infraestructura en Centros Recreativos del ISTU, a nivel nacional, 2024		30,432.47	30,432.47	30,432.47	100.00
INCAF		1	2,177,000.00	-	-	-
8870	Equipamiento tecnológico especializado para el Centro de Desarrollo Profesional del Instituto Nacional de Capacitación y Formación (INCAF).		2,177,000.00	-	-	-
ISBM		7	2,163,184.73	1,390,480.73	531,492.27	38.22
8208	Construcción y equipamiento de Centro de Terapia Dialítica y Pre-dialisis del ISBM, municipio y departamento de San Miguel		913,414.42	140,710.42	58,710.42	41.72
6674	Construcción y equipamiento de Policlínico Magisterial de La Unión, municipio y departamento de La Unión		466,906.62	466,906.62	177,613.81	38.04
7138	Mejoramiento de áreas para servicios médicos y complementarias en Policlínico Magisterial de Santa Tecla, departamento de La Libertad		329,016.89	329,016.89	57,285.59	17.41
8449	Ampliación y mejoramiento de Policlínico Magisterial de Sensuntepeque, departamento de Cabañas		174,780.17	174,780.17	155,542.86	88.99
8455	Ampliación y mejoramiento del Policlínico Magisterial de Soyapango, departamento de San Salvador		153,983.61	153,983.61	76,276.96	49.54

CODIGO	INSTITUCION /NOMBRE PROYECTO	NO. PROG. Y PROYEC.	PROGRAMADO ANUAL	PROGRAMADO AL MES	EJECUTADO AL MES	% EJE. FINANC.
8477	Ampliación y mejoramiento del Policlínico Magisterial de Mejicanos, departamento de San Salvador		65,083.02	65,083.02	6,062.63	9.32
8707	Construcción de Bodega para almacenamiento de medicamentos del ISBM, distrito de Colón, departamento de La Libertad		60,000.00	60,000.00	-	0.00
CORSATUR		1	1,000,000.00	503,678.76	275,875.93	54.77
7229	Mejoramiento de la infraestructura física del Complejo Turístico del Puerto de La Libertad, departamento de La Libertad		1,000,000.00	503,678.76	275,875.93	54.77
ENA		1	500,000.00	289,335.05	232,000.00	80.18
6882	Transformación de la Escuela Nacional de Agricultura Roberto Quiñónez (ENA) en Instituto Especializado de Nivel Superior		500,000.00	289,335.05	232,000.00	80.18
ANSP - MSPJ		1	203,730.37	53,730.37	53,730.37	100.00
6952	Mejoramiento de la Red de Agua potable y Aguas negras, e Instalación de Paneles Fotovoltaicos en la ANSP Sede Comalapa, San Luis Talpa, Dpto. de La Paz		203,730.37	53,730.37	53,730.37	100.00
FINET		1	120,000.00	-	-	-
4472	PROGRAMA DE ELECTRIFICACION RURAL DE EL SALVADOR (PROERES) FASE IV		120,000.00	-	-	-
OTRAS						
FOVIAL		11	259,876,163.81	223,308,891.39	118,249,858.74	52.95
8061	Programa de Inversiones Adicionales al Mantenimiento		100,341,777.77	93,255,827.27	45,740,242.00	49.05
7858	Programa de Mantenimiento Rutinario de Vías Pavimentadas a Nivel Nacional 2025 - Componente de Inversión		78,521,918.66	58,071,903.66	42,930,624.44	73.93
8704	Construcción y equipamiento de sistema de transporte público por cable aéreo: Línea 2, distritos de Mejicanos - San Salvador, departamento de San Salvador		19,943,500.00	19,943,500.00	-	0.00
7171	Programa de Mantenimiento Periódico 2024		19,207,116.28	19,207,116.28	12,281,406.05	63.94
7175	Programa de Mantenimiento Rutinario de Vías Pavimentadas a Nivel Nacional 2024 - Componente de inversión		13,557,863.35	13,557,863.35	10,640,939.08	78.49
7855	Programa de Puentes y Obras de Paso 2025		13,466,590.52	6,549,561.48	298,195.85	4.55
7856	Programa de Señalización y Seguridad Vial 2025		4,322,879.23	2,584,801.35	161,643.72	6.25
7167	Programa de Señalización y Seguridad Vial 2024		3,800,517.48	3,800,517.48	2,659,601.59	69.98
7163	Programa de Mantenimiento de Puentes y Obras de Paso 2024		3,137,016.14	3,137,016.14	2,502,226.74	79.76
8172	Programa de Inversiones Adicionales al Mantenimiento, Fase II		3,126,984.38	3,126,984.38	961,202.75	30.74
8885	Programa de adquisición de Derechos de Vía e inmuebles para la infraestructura vial, año 2025		450,000.00	73,800.00	73,776.52	99.97
CEFAFA		2	3,350,000.00	2,512,530.00	-	0.00
7808	Ampliación de la Unidad de Medicina de Rehabilitación Temporal del Hospital Militar Central, San Salvador		3,000,000.00	2,250,000.00	-	0.00
7809	Ampliación de la Unidades de Medicina de Rehabilitación Temporal del Hospital Militar Regional, San Miguel		350,000.00	262,530.00	-	0.00
FONAVIPO		1	13,467.97	2,134.72	2,134.72	100.00
8463	Construcción de obras de urbanización en Complejo Habitacional Los Conacastes, distrito de Nejapa, San Salvador		13,467.97	2,134.72	2,134.72	0.00
TOTAL GENERAL		304	2,984,186,648.23	1,800,504,900.12	1,032,809,237.16	57.36

^{a/} Información registrada por las Ejecutoras en los Sistemas SAFI y SIIP, con datos al 9 de octubre de 2025.