



MINISTERIO DE HACIENDA

Dirección General de  
Inversión y Crédito Público

PROGRAMA DE  
**INVERSIÓN  
PÚBLICA 2025**

Informe de Ejecución  
al mes de marzo

Abril 2025

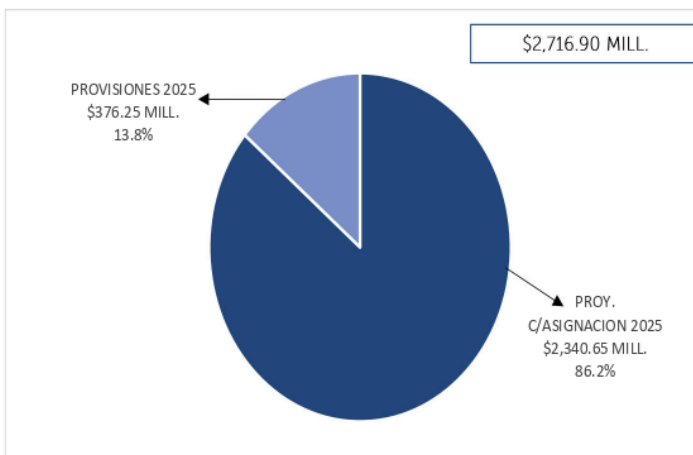
## INTRODUCCIÓN

El Programa Anual de Inversión Pública (PAIP) 2025, vigente al mes de marzo ascendió a \$2,716.90 millones y está conformado por 286 programas/proyectos (en adelante proyectos) a cargo de 42 Entidades Ejecutoras pertenecientes al Gobierno Central, Empresas Públicas No Financieras, Instituciones Descentralizadas No Empresariales, y Otras; las cuales a dicho mes, ejecutaron un total de \$272.16 millones, del monto de \$627.60 millones programados para ese período.

### I. Composición del Programa

El PAIP 2025 al mes de marzo totaliza \$2,716.90 millones, que representa el 7.4% del PIB<sup>1</sup>, monto que contempla asignaciones del año 2025 provenientes de diferentes presupuestos, y provisiones financieras 2024, como se detalla en el Gráfico No. 1; siendo importante mencionar que dicho Programa tiene un incremento neto de \$233.46 millones, respecto al PAIP al mes de febrero debido principalmente a modificaciones presupuestarias aprobadas hasta la fecha de generación de los reportes para este Informe con registros SAFI/SIIP, que en su mayoría corresponden a CEPA, que incrementa en \$169.64 millones por la incorporación de los proyectos de Construcción del Aeropuerto Internacional del Pacífico y de Mejoramiento del Aeropuerto de Ilopingo; el MOPT (\$25.37 millones); FOVIAL (\$16.51 millones) y MINSAL (\$14.00 millones).

Gráfico No.1  
Composición del PAIP 2025 al mes de marzo



### II. Ejecución de los recursos del PAIP 2025 al mes de marzo

El Cuadro No. 1 y Gráfico No. 2 muestran los montos del PAIP programados para el año, la inversión programada y ejecutada al mes de marzo, con aplicación a las asignaciones 2025 provenientes de diferentes presupuestos y de las provisiones financieras 2024; así como los montos comprometidos y no comprometidos al mes que se informa.

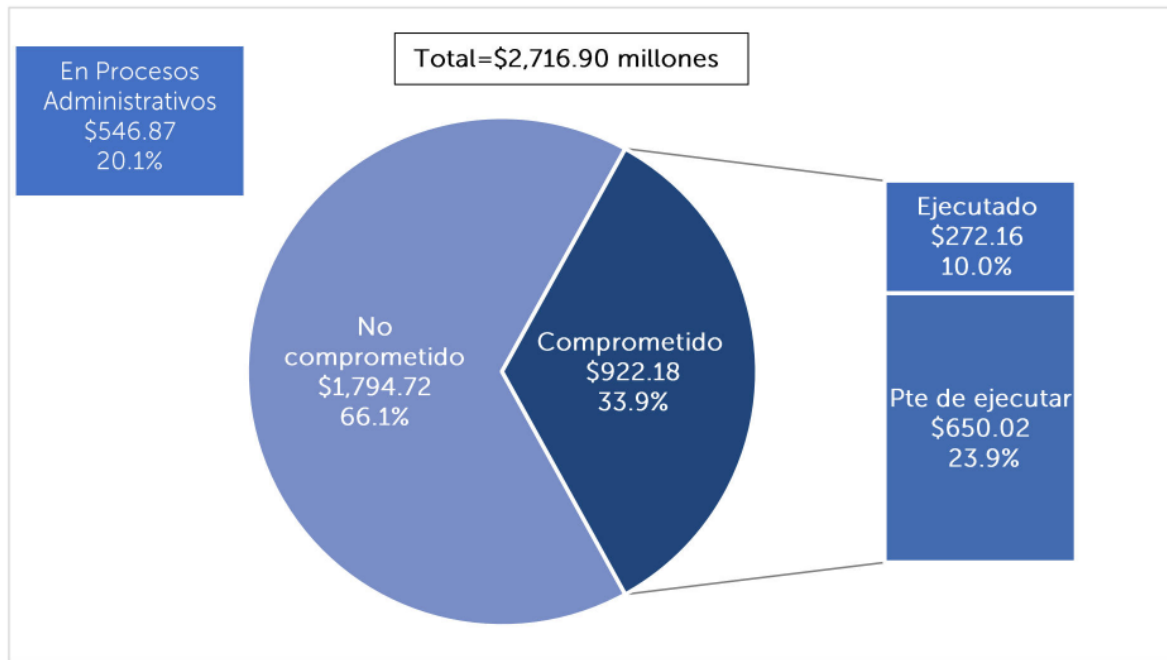
Cuadro No.1  
PAIP 2025 por Presupuesto al mes de marzo  
(En millones de US\$)

PRESUPUESTO	Programado vigente anual	Programado al mes de marzo	Ejecutado al mes de marzo	% de Avance	COMPROMETIDO			% DE LO COMPROMETIDO RESPECTO A LO PROGRAMADO	NO COMPROMETIDO		
					TOTAL	EJECUTADO AL MES DE MARZO	PENDIENTE DE EJECUTAR		TOTAL	EN PROCESOS ADMINIST.	SIN INICIAR PROCESOS ADMINIST.
	1	2	3	4=(3/2)	5	6	7=5-6	8=(5/1)	9	10	11=9-10
PROYECTOS C/ASIGNACION 2025	2,340.65	530.38	208.66	39.3	545.94	208.66	337.28	23.3	1,794.72	546.87	1,247.85
PROVISIONES FINANCIERAS 2024*	376.25	97.22	63.50	65.3	376.24	63.50	312.74	100.0	-	-	-
<b>TOTAL</b>	<b>2,716.90</b>	<b>627.60</b>	<b>272.16</b>	<b>43.4</b>	<b>922.18</b>	<b>272.16</b>	<b>650.02</b>	<b>33.9</b>	<b>1,794.72</b>	<b>546.87</b>	<b>1,247.85</b>

\*Corresponde a recursos comprometidos en el ejercicio fiscal 2024, a ejecutarse en el año 2025.

<sup>1</sup>PIB: US\$36,728.5 millones.

**Gráfico No.2**  
**Ejecución de los Recursos del PAIP 2025 al mes de marzo**  
**(En millones de US\$)**



En relación a los recursos no comprometidos, indicados en el gráfico anterior, en los Cuadros Nos. 2 y 3 se presentan los valores de estos asociados a proyectos que al mes de marzo se encontraban en diferentes etapas del proceso administrativo por valor de \$546.87 millones, y el detalle por Entidad con los montos correspondientes.

**Cuadro No.2**  
**Recursos del PAIP 2025 en Procesos Administrativos al**  
**mes de marzo**  
**(En millones de US\$)**

PROCESO ADMINISTRATIVO	MONTO	%
Elaboración de Términos de Referencia	164.46	30.1
Elaboración Bases de Licitación	54.00	9.9
Publicación	52.56	9.6
Elaboración de Ofertas	31.58	5.8
Apertura de Ofertas	1.64	0.3
Evaluación de Ofertas	136.52	24.9
Adjudicación	77.73	14.2
Declaratoria de Desierto	1.12	0.2
Proceso de Contratación	27.26	5.0
<b>TOTAL</b>	<b>546.87</b>	<b>100.0%</b>

**Cuadro No.3**  
**Recursos del PAIP 2025 en Procesos Administrativos por**  
**institución al mes de marzo**  
**(En millones de US\$)**

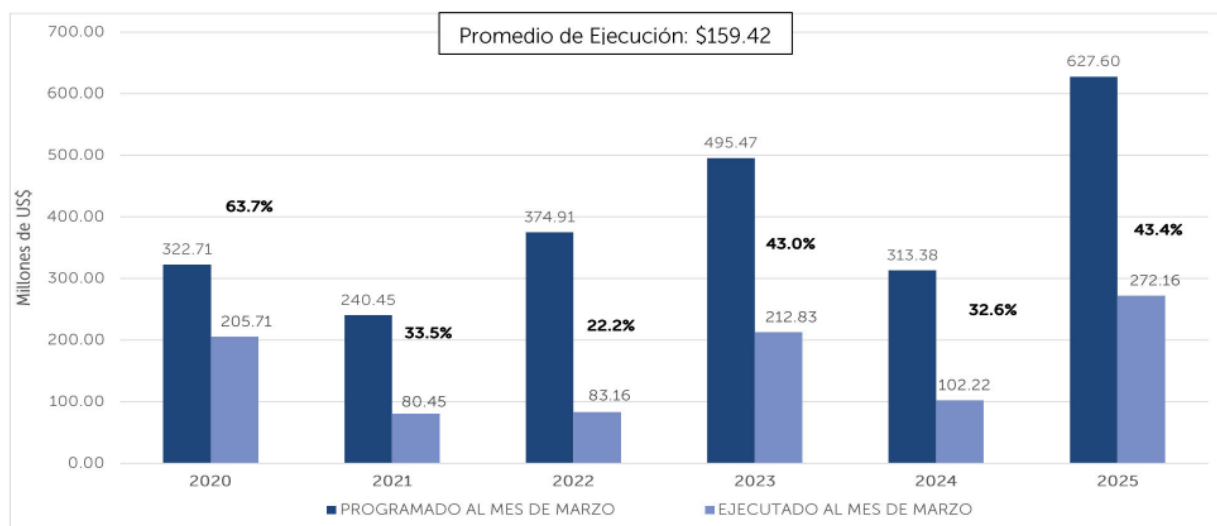
INSTITUCION	PROCESO ADMINISTRATIVO	MONTO	TOTAL
ANDA	Elaboración de Términos de Referencia	0.96	30.50
	Elaboración Bases de Licitación	0.99	
	Elaboración de Ofertas	18.1	
	Evaluación de Ofertas	8.42	
	Adjudicación	0.31	
	Declaratoria de Desierto	0.6	
	Proceso de Contratación	1.12	
ANSP-MJSP	Elaboración de Términos de Referencia	0.25	0.25
ASA	Publicación	0.30	0.37
	Evaluación de Ofertas	0.07	
CEFAFA	Elaboración de Términos de Referencia	0.08	0.08
DOM	Elaboración Bases de Licitación	1.39	39.75
	Publicación	1.39	
	Elaboración de Ofertas	0.08	
	Adjudicación	17.29	
	Proceso de Contratación	19.60	
FGR	Proceso de Contratación	0.02	0.02
FOVIAL	Elaboración Bases de Licitación	4.11	16.98
	Elaboración de Ofertas	7.02	
	Evaluación de Ofertas	5.85	
ISSS	Publicación	2.00	2.00
MAG	Elaboración Bases de Licitación	0.28	1.01
	Publicación	0.10	
	Evaluación de Ofertas	0.23	
	Adjudicación	0.002	
	Declaratoria de Desierto	0.27	
	Proceso de Contratación	0.13	
MARN	Elaboración de Términos de Referencia	0.03	0.03
MH	Proceso de Contratación	0.02	0.02
MIGOBTD	Elaboración de Términos de Referencia	4.64	4.64

INSTITUCION	PROCESO ADMINISTRATIVO	MONTO	TOTAL
MINEC	Elaboración de Términos de Referencia	1.68	2.75
	Elaboración Bases de Licitación	0.21	
	Publicación	0.35	
	Evaluación de Ofertas	0.22	
	Adjudicación	0.15	
	Declaratoria de Desierto	0.08	
	Proceso de Contratación	0.06	
MINEDUCYT	Elaboración de Términos de Referencia	147.28	315.46
	Elaboración Bases de Licitación	38.59	
	Publicación	29.23	
	Evaluación de Ofertas	54.60	
	Adjudicación	45.51	
	Declaratoria de Desierto	0.16	
MINSAL	Proceso de Contratación	0.09	74.36
	Elaboración de Términos de Referencia	0.70	
	Elaboración Bases de Licitación	7.20	
	Publicación	19.19	
	Evaluación de Ofertas	46.75	
MIREX	Proceso de Contratación	0.52	0.05
	Elaboración de Términos de Referencia	0.04	
MITUR	Declaratoria de Desierto	0.01	16.05
	Elaboración de Términos de Referencia	8.27	
	Elaboración de Ofertas	2.38	
MIVI	Evaluación de Ofertas	5.40	1.82
	Elaboración de Términos de Referencia	0.30	
	Elaboración Bases de Licitación	0.03	
	Apertura de Ofertas	1.33	
MOPT	Evaluación de Ofertas	0.13	40.73
	Adjudicación	0.03	
	Elaboración de Términos de Referencia	0.23	
	Elaboración Bases de Licitación	1.21	
	Elaboración de Ofertas	4.00	
	Apertura de Ofertas	0.31	
	Evaluación de Ofertas	14.84	
TOTAL	Adjudicación	14.44	546.87
	Proceso de Contratación	5.70	

### III. Comparativo Inversión Programada/Ejecutada al mes de marzo 2020-2025

En el Gráfico No. 3 se presenta un comparativo de los montos de inversión pública programados y ejecutados al mes de marzo de los años 2020 al 2025.

Gráfico No.3  
Inversión Programada/Ejecutada, al mes de marzo 2020 – 2025  
(En millones de US\$)

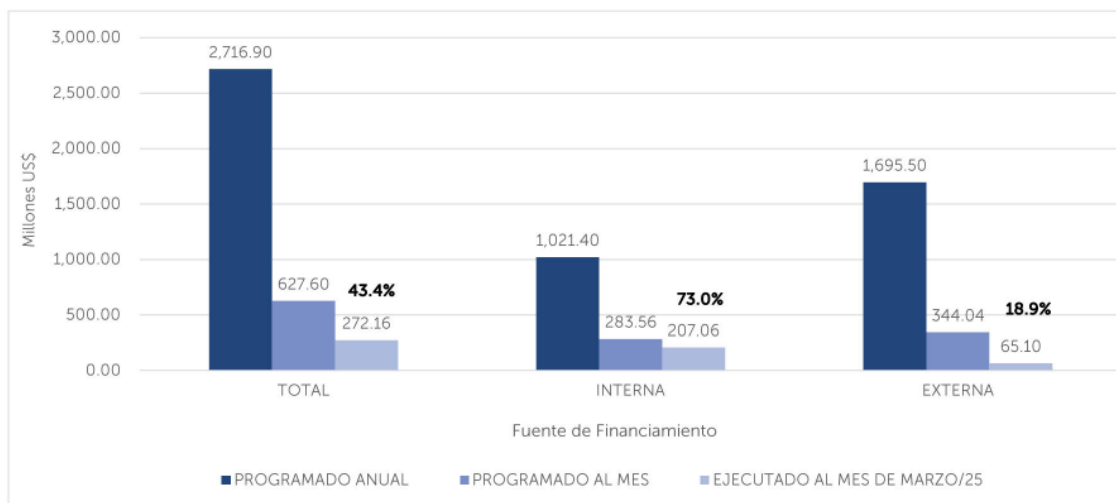


Nota: El período 2020 – 2021, considera lo imputable al FODES, que de acuerdo a la Ley correspondiente estaba destinado para inversión, y se reportaba como devengado por la institución ejecutora conforme la transferencia.

### IV. Ejecución del PAIP 2025 al mes de marzo, por Fuente de Financiamiento

El Gráfico No. 4 muestra la conformación del PAIP 2025 por fuente de financiamiento interna y externa, así como su avance al mes de marzo; y el Cuadro No. 4 contiene el detalle de la distribución de dicho Programa por cada una de las fuentes de financiamiento, con su correspondiente programación y ejecución al período que se informa.

Gráfico No.4  
PAIP 2025 por Fuente de Financiamiento Interna y Externa  
al mes de marzo  
(En millones de US\$)



**Cuadro No.4**  
**PAIP 2025 por Fuente Específica de Financiamiento al mes de marzo**  
**(En millones de US\$)**

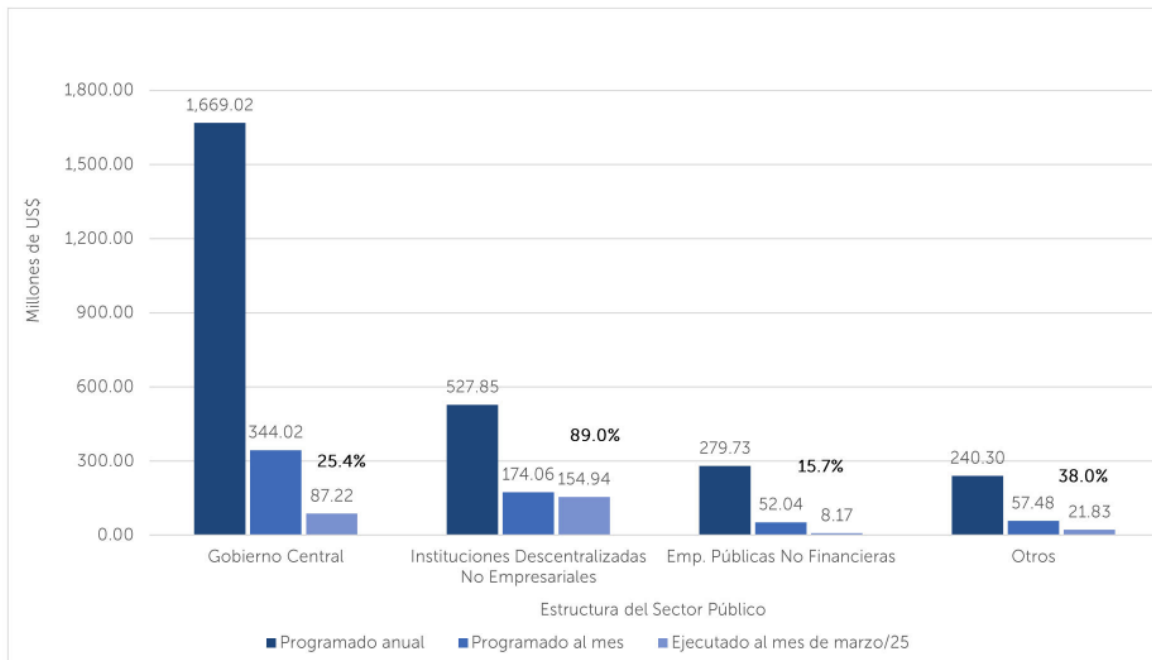
FUENTE DE FINANCIAMIENTO	PROGRAMADO ANUAL	PROGRAMADO AL MES	EJECUTADO AL MES DE MARZO	% DE EJECUCION
	1	2	3	4=3/2
FONDO GENERAL	879.79	255.05	200.11	78.5
RECURSOS PROPIOS	126.46	25.94	5.46	21.0
PREST. INTERNOS	4.44	1.62	0.54	33.3
OTROS*	10.71	0.95	0.95	100.0
<b>TOTAL INTERNO</b>	<b>1,021.40</b>	<b>283.56</b>	<b>207.06</b>	<b>73.0</b>
PREST. EXTERNOS	1,660.86	334.93	63.79	19.0
DONACIONES	34.64	9.11	1.31	14.4
<b>TOTAL EXTERNO</b>	<b>1,695.50</b>	<b>344.04</b>	<b>65.10</b>	<b>18.9</b>
<b>TOTAL GENERAL</b>	<b>2,716.90</b>	<b>627.60</b>	<b>272.16</b>	<b>43.4</b>

\*Otros: Incluye Fondos de Compensación Ambiental (FCA), y Fondos de Sentencia Judicial por Daños Ambientales (FSJDA)

**V. Avance del PAIP 2025, clasificado por Estructura del Sector Público, al mes de marzo**

El Gráfico No. 5, muestra el PAIP 2025 por Estructura del Sector Público, reportándose lo programado al año, y el monto programado y ejecutado al mes de marzo, para el conjunto de instituciones del Gobierno Central, Instituciones Descentralizadas No Empresariales, Empresas Públicas y Otro grupo de Instituciones.

**Gráfico No.5**  
**PAIP 2025 por Estructura del Sector Público al mes de marzo**  
**(En millones de US\$)**

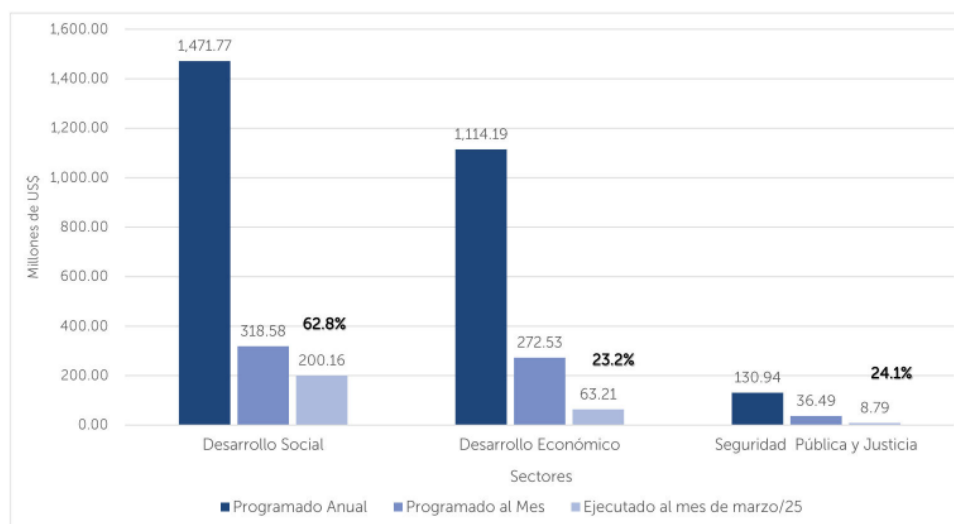




## VI. PAIP 2025 al mes de marzo, por Sector de Actividad

El PAIP 2025 contiene proyectos vinculados a los Sectores Social, Económico y de Seguridad y Justicia, cuyos montos totales por sector, así como, lo programado y ejecutado al mes de marzo, se presentan en el siguiente gráfico.

**Gráfico No.6**  
**PAIP 2025 por Sector de Actividad al mes de marzo**  
(En millones de US\$)



El Cuadro No.5 contiene el detalle de los Subsectores que conforman cada uno de los Sectores de Actividad antes relacionados, con sus respectivos montos programados para el año 2025 y al mes de marzo, y su ejecución a dicho mes.

**Cuadro No.5**  
**Programación/Ejecución Financiera del PAIP 2025 al mes de marzo**  
(En millones de US\$)

SECTOR/SUBSECTOR	MONTO ANUAL PROGRAMADO (en mill. US\$)	MONTO PROGRAMADO AL MES DE MARZO (en mill. US\$)	MONTO EJECUTADO AL MES DE MARZO (en mill. US\$)	%
<b>DESARROLLO SOCIAL</b>	<b>1,471.77</b>	<b>318.58</b>	<b>200.16</b>	<b>62.8</b>
Educación y Cultura	695.60	59.38	38.04	64.1
Desarrollo Urbano y Comunal	364.76	161.13	140.95	87.5
Salud	225.99	56.80	14.84	26.1
Multisectorial	93.37	6.23	2.81	45.1
Agua Potable y Alcantarillado	49.11	31.02	1.47	4.7
Asistencia Social	20.26	0.08	-	-
Medio Ambiente	11.14	0.59	0.51	86.4
Vivienda	5.96	0.22	0.13	59.1
Deporte y Recreación	5.58	3.13	1.41	45.0
<b>DESARROLLO ECONÓMICO</b>	<b>1,114.19</b>	<b>272.53</b>	<b>63.21</b>	<b>23.2</b>
Transporte y Almacenaje	874.95	162.93	54.92	33.7
Comunicación	120.31	90.56	2.70	3.0
Silvoagropecuario	43.15	7.27	2.97	40.9
Industria, Comercio y Turismo	41.44	5.43	2.20	40.5
Energía	34.34	6.34	0.42	6.6
<b>SEGURIDAD Y JUSTICIA</b>	<b>130.94</b>	<b>36.49</b>	<b>8.79</b>	<b>24.1</b>
Justicia	94.26	30.27	1.67	5.5
Seguridad	36.68	6.22	7.12	114.5
<b>TOTAL</b>	<b>2,716.90</b>	<b>627.60</b>	<b>272.16</b>	<b>43.4</b>

## VII. Avance de la Inversión Ejecutada por Institución, al mes de marzo 2025

A continuación, en el Cuadro No.6 se detalla el Avance del PAIP 2025 al mes de marzo por institución/entidad ejecutora, agrupadas por Estructura del Sector Público.

**Cuadro No.6**  
**Programación/Ejecución Financiera del PAIP 2025, al mes de marzo por Institución Ejecutora**  
**(En millones de US\$)**

INSTITUCIONES / ENTIDADES	No. de Programas/ Proyectos	PROGRAMA VIGENTE ANUAL	PROGRAMADO AL MES DE MARZO	EJECUTADO AL MES DE MARZO	COMPROMETIDO			PENDIENTE DE COMPROMETER		
					TOTAL	EJECUTADO AL MES DE MARZO	PENDIENTE DE EJECUTAR	TOTAL	EN PROCESOS ADMINIST.	SIN INICIAR PROCESOS ADMINIST.
		1	2	3	4	5	6=4-5	7	8	9=7-8
<b>GOBIERNO CENTRAL</b>	<b>182</b>	<b>1,669.02</b>	<b>344.02</b>	<b>87.22</b>	<b>519.23</b>	<b>87.22</b>	<b>432.01</b>	<b>1,149.79</b>	<b>456.94</b>	<b>692.85</b>
MINEDUCYT	17	566.75	43.34	24.52	222.68	24.52	198.16	344.07	315.46	28.61
MOPT	70	560.47	127.84	32.56	150.98	32.56	118.42	409.49	40.73	368.76
MINSAL	11	148.16	38.46	12.13	52.63	12.13	40.50	95.53	74.36	21.17
SIGET	2	84.63	84.63	-	-	-	-	84.63	-	84.63
CSJ	18	69.45	13.21	1.12	11.31	1.12	10.19	58.14	-	58.14
MH	9	36.05	0.64	0.15	2.61	0.15	2.46	33.44	0.02	33.43
SI - CAPRES	1	35.68	5.93	2.71	23.10	2.71	20.39	12.58	-	12.58
MINEC	8	34.45	2.55	1.20	7.37	1.20	6.17	27.08	2.75	24.33
MIGOBDT	8	30.97	0.75	0.75	1.31	0.75	0.56	29.66	4.64	25.02
MITUR	1	30.36	2.68	1.18	14.12	1.18	12.94	16.24	16.05	0.18
FGR	1	23.20	17.02	6.00	17.02	6.00	11.02	6.18	0.02	6.16
MAG	4	17.45	1.16	1.72	5.78	1.72	4.06	11.67	1.01	10.66
SPP - CAPRES	1	8.86	0.89	0.89	1.95	0.89	1.06	6.91	-	6.91
SE - MJSP	5	7.87	2.23	1.55	5.87	1.55	4.32	2.00	-	2.00
MIVI	7	5.96	0.22	0.13	0.30	0.13	0.17	5.66	1.82	3.84
AL	1	2.38	0.49	0.07	0.79	0.07	0.72	1.59	-	1.59
PNC - MJSP	4	2.35	0.01	0.05	0.55	0.05	0.50	1.80	-	1.80
MICULTURA	5	2.18	1.60	0.29	0.56	0.29	0.27	1.62	-	1.62
MINDEL	3	1.01	0.10	0.10	0.11	0.10	0.01	0.90	-	0.90
MIREX	1	0.48	0.11	0.03	0.03	0.03	-	0.45	0.05	0.40
MARN	3	0.30	0.15	0.07	0.15	0.07	0.08	0.15	0.03	0.12
MTYPS	2	0.01	0.01	-	0.01	-	0.01	-	-	-
<b>EMPRESAS PUBLICAS NO FINANCIERAS</b>	<b>22</b>	<b>279.73</b>	<b>52.04</b>	<b>8.17</b>	<b>18.68</b>	<b>8.17</b>	<b>10.51</b>	<b>261.05</b>	<b>30.50</b>	<b>230.55</b>
CEPA	9	196.49	14.80	6.28	10.67	6.28	4.39	185.82	-	185.82
ANDA	9	49.02	31.02	1.47	7.59	1.47	6.12	41.43	30.50	10.93
CEL	4	34.22	6.22	0.42	0.42	0.42	-	33.80	-	33.80
<b>INSTITUCIONES DESCENTRALIZADAS NO EMPRESARIALES</b>	<b>70</b>	<b>527.85</b>	<b>174.06</b>	<b>154.94</b>	<b>200.50</b>	<b>154.94</b>	<b>45.56</b>	<b>327.35</b>	<b>42.37</b>	<b>284.98</b>
DOM	10	395.36	148.74	148.69	165.68	148.69	16.99	229.68	39.75	189.93
HES	1	35.81	6.75	1.24	6.58	1.24	5.34	29.23	-	29.23
ISSS	5	29.70	10.00	1.30	6.09	1.30	4.79	23.61	2.00	21.61
DINAC	10	21.32	0.20	0.13	0.58	0.13	0.45	20.74	-	20.74
CNR	6	11.43	1.49	0.39	2.67	0.39	2.28	8.76	-	8.76
ASA	9	10.85	0.44	0.44	0.52	0.44	0.08	10.33	0.37	9.96
INDES	9	7.81	3.47	1.57	5.63	1.57	4.06	2.18	-	2.18
BOMBEROS - MIGOBDT	3	6.84	0.08	-	6.64	-	6.64	0.20	-	0.20
ISTU	5	4.65	2.02	1.01	3.76	1.01	2.75	0.89	-	0.89
ISBM	7	2.16	0.75	0.17	1.38	0.17	1.21	0.78	-	0.78
CORSATUR	1	1.00	-	-	0.92	-	0.92	0.08	-	0.08
ENA	1	0.50	-	-	-	-	-	0.50	-	0.50
ANSP - MJSP	2	0.30	-	-	0.05	-	0.05	0.25	0.25	-
FINET	1	0.12	0.12	-	-	-	-	0.12	-	0.12
<b>OTRAS</b>	<b>12</b>	<b>240.30</b>	<b>57.48</b>	<b>21.83</b>	<b>183.77</b>	<b>21.83</b>	<b>161.94</b>	<b>56.53</b>	<b>17.06</b>	<b>39.47</b>
FOVIAL	9	236.95	56.64	21.83	183.77	21.83	161.94	53.18	16.98	36.20
CEFAFA	2	3.35	0.84	-	-	-	-	3.35	0.08	3.27
FONAVIPO	1	0.002	-	-	0.002	-	0.002	-	-	-
<b>TOTAL</b>	<b>286</b>	<b>2,716.90</b>	<b>627.60</b>	<b>272.16</b>	<b>922.18</b>	<b>272.16</b>	<b>650.02</b>	<b>1,794.72</b>	<b>546.87</b>	<b>1,247.85</b>



Del PAIP al mes que se reporta, las 10 instituciones con mayores montos programados para el año se detallan a continuación en el Cuadro No.7; mismas que en conjunto concentran el 86.3% del PAIP total por \$2,716.90 millones, y para las cuales se incluye, además, la programación y ejecución a dicho mes.

**Cuadro No.7**  
**Instituciones con mayor inversión anual programada y su ejecución a marzo/2025**  
**(En millones de US\$)**

INSTITUCIONES / ENTIDADES	PROGRAMADO ANUAL	PROGRAMADO AL MES DE MARZO	EJECUTADO AL MES DE MARZO
MINEDUCYT	566.75	43.34	24.52
MOPT	560.47	127.84	32.56
DOM	395.36	148.74	148.69
FOVIAL	236.95	56.64	21.83
CEPA	196.49	14.80	6.28
MINSAL	148.16	38.46	12.13
SIGET	84.63	84.63	-
CSJ	69.45	13.21	1.12
ANDA	49.02	31.02	1.47
MH	36.05	0.64	0.15
<b>TOTAL</b>	<b>2,343.33</b>	<b>559.32</b>	<b>248.75</b>

#### VIII. Proyectos con mayores montos programados para el año 2025 y su avance al mes de marzo

Los 10 proyectos contenidos en el PAIP 2025, que tienen los mayores montos de inversión programada, y cuya suma conjunta conforme al Programa vigente asciende a \$1,424.28 millones (52.4% del total), se presentan en el Cuadro No.8, con su respectiva programación y ejecución al mes de marzo.

**Cuadro No 8**  
**Avance al mes de marzo de los 10 proyectos con mayores montos programados en el PAIP 2025**  
**(En millones de US\$)**

INSTITUCIONES / ENTIDADES	PROGRAMAS/PROYECTOS	PROGRAMADO ANUAL*	PROGRAMADO AL MES DE MARZO	EJECUTADO AL MES DE MARZO
MOPT	Construcción de Viaducto y Ampliación de Carretera CA01W (Tramo Los Chorros), entre Autopista Monseñor Romero y CA01W; municipios de Santa Tecla, Colón y San Juan Opico, departamento de La Libertad	229.00	57.45	10.33
MINEDUCYT	Programa Crecer y Aprender Juntos: Desarrollo Integral de la Primera Infancia en El Salvador	200.00	6.37	1.68
MINEDUCYT	Programa "Mi Nueva Escuela" de El Salvador	183.27	5.49	4.85
DOM	Programa de Obras Municipales para infraestructuras diversas a nivel nacional, año 2025	157.82	73.59	73.48
CEPA	Construcción y equipamiento del Aeropuerto Internacional del Pacífico, departamento de La Unión	155.14	12.38	4.82
DOM	Programa de Obras Municipales para Infraestructura Vial a nivel nacional, año 2025	140.00	64.03	63.72
MINEDUCYT	Programa de Reducción de Brecha Digital en Centros Escolares de El Salvador	102.39	20.37	14.86
FOVIAL	Programa de Inversiones Adicionales al Mantenimiento	95.40	21.35	10.49
SIGET	Construcción, equipamiento y despliegue del Sistema de Cable Submarino en El Salvador - CFA012402	81.24	81.24	-
MINSAL	Programa Creciendo Saludables Juntos: Desarrollo Integral de la Primera Infancia en El Salvador	80.02	23.59	2.24
<b>TOTAL</b>		<b>1,424.28</b>	<b>365.86</b>	<b>186.47</b>

\*Nota: monto programado incluye provisiones financieras.

## ANEXO

En anexo se presenta el avance de todos los proyectos contenidos en el PAIP 2025 al mes de marzo, agrupados por institución, según datos del SIIP al 9 de abril, con base a la información registrada por las diferentes entidades e instituciones ejecutoras, en las aplicaciones informáticas del SAFI y SIIP a esa fecha.

PROGRAMA ANUAL DE INVERSIÓN PÚBLICA 2025, EJECUCIÓN AL MES DE MARZO<sup>a/</sup>  
(MONTOS EN US\$)

CODIGO	INSTITUCION /NOMBRE PROYECTO	NO. PROG. Y PROYEC.	PROGRAMADO ANUAL	PROGRAMADO AL MES	EJECUTADO AL MES	% EJEC. FINANC.
GOBIERNO CENTRAL						
MINEDUCYT						
		17	566,749,442.61	43,338,776.48	24,524,197.91	56.59
7495	Programa Crecer y Aprender Juntos: Desarrollo Integral de la Primera Infancia en El Salvador		200,000,000.00	6,368,534.35	1,680,192.87	26.38
7800	Programa "Mi Nueva Escuela" de El Salvador		183,272,986.99	5,486,732.93	4,848,161.26	88.36
7731	Programa de Reducción de Brecha Digital en Centros Escolares de El Salvador		102,390,899.19	20,371,319.84	14,859,647.82	72.94
7240	Programa de mejoramiento de ambientes educativos para la formación integral y aprendizajes, a nivel nacional		31,266,672.38	3,816,811.71	547,709.47	14.35
7521	Programa de Mejora de la Calidad y Cobertura Educativa: Nacer, Crecer, Aprender		29,902,706.93	2,200,545.29	1,759,618.17	79.96
5826	Ampliación de Oferta Educativa de Educación Media para Mejorar la Productividad en 12 Departamentos del País		15,500,000.00	4,521,600.00	-	0.00
8431	Fortalecimiento de los Bachilleratos Agropecuarios a través de la modernización tecnológica de las granjas didácticas de los Institutos Nacionales ubicados en los departamentos de Chalatenango y Morazán		848,390.67	171,283.87	944.99	0.55
8817	Reconstrucción de Centros Escolares Caserío Candelaria de la Rompición, cantón Piedras Blancas, Pasaquina - La Unión y Caserío Platanares, cantón Azacualpa, San Fernando - Morazán		654,000.00	141,509.43	-	0.00
7239	Programa de equipamiento y capacitación docente en tecnología e innovación al servicio de los aprendizajes, a nivel nacional		600,372.72	152,212.56	136,189.98	89.47
7238	Programa de formación docente al servicio de los aprendizajes, a nivel nacional		600,000.00	-	-	-
7733	Mejoramiento y equipamiento de Centros de Educación Especial, a nivel nacional		572,189.59	-	159,888.21	-
8698	Competencias digitales y servicios para jóvenes en situación de vulnerabilidad El Salvador. LAMARR-ESPAÑA		412,093.00	-	412,093.00	-
7730	Construcción, equipamiento y mejoramiento de infraestructura en Instituciones de educación media técnica y técnica superior, a nivel nacional		250,000.00	-	-	-
7729	Implementación del Plan Multimodal en educación básica, media y media técnica, en el marco de recuperación de la emergencia por Covid 19, a nivel nacional		243,547.82	32,138.18	119,752.14	372.62
6998	Construcción de Centro Escolar en Cantón El Piche, municipio de El Carmen, departamento de La Unión		145,618.96	61,123.96	-	0.00
8490	Programa de Becas Bicentenario para estudiantes de tercer ciclo y educación media en los departamentos de Ahuachapán, La Libertad y La Unión		75,000.00	-	-	-
8639	Programa piloto de Educación Inclusiva para fortalecer las competencias laborales y los procesos de transición educativa con el enfoque STEAM en centros educativos seleccionados, a nivel nacional		14,964.36	14,964.36	-	0.00
MOPT						
		70	560,469,089.83	127,837,974.62	32,550,539.69	25.46
7215	Construcción de Viaducto y Ampliación de Carretera CA01W (Tramo Los Chorros), entre Autopista Monseñor Romero y CA01W; municipios de Santa Tecla, Colón y San Juan Opico, departamento de La Libertad		229,002,697.64	57,453,204.29	10,327,683.83	17.98
8508	Programa de Infraestructura de Transporte y Resiliencia en El Salvador		36,104,500.00	-	-	-
8704	Construcción y equipamiento de sistema de transporte público por cable aéreo: Línea 2, distritos de Mejicanos - San Salvador, departamento de San Salvador		35,975,888.40	-	-	-
8678	Reconstrucción del Mercado Municipal de Santa Ana y municipios aledaños, edificios 1 y 2		24,450,000.00	6,112,500.00	-	0.00
5964	CONSTRUCCIÓN PUENTE GENERAL MANUEL JOSÉ ARCE, FRONTERA LA HACHADURA-PEDRO DE ALVARADO, MUNICIPIO DE SAN FRANCISCO MENENDEZ, DEPARTAMENTO DE AHUACHAPÁN		20,945,621.83	5,712,899.39	667,749.20	11.69
8862	Construcción y mejoramiento de Centros Educativos en distritos priorizados, a nivel nacional		20,000,000.00	-	-	-
8446	Rehabilitación de Centros Educativos afectados por la Tormenta Tropical Julia, a nivel nacional		15,247,160.86	2,929,073.50	2,185,010.70	74.60
8676	Reconstrucción del Mercado Municipal de San Miguel y municipios aledaños		14,188,965.00	-	-	-
6062	Programa de Caminos Rurales Progresivos y Mejoramiento de Caminos a Nivel Nacional		13,455,000.00	3,363,750.00	-	0.00
7975	Programa de Adaptación Urbana al Cambio Climático en Centroamérica - Componente El Salvador - MOPT		13,204,935.00	5,809,095.80	-	0.00
8480	Mejoramiento de camino rural SAV27N: Carretera El Litoral (El Playón) - Tecoluca, distrito Tecoluca, departamento San Vicente, BID-5620/OC-ES		11,600,745.28	745.28	-	0.00

PROGRAMA ANUAL DE INVERSIÓN PÚBLICA 2025, EJECUCIÓN AL MES DE MARZO<sup>a/</sup>  
(MONTOS EN US\$)

CODIGO	INSTITUCION /NOMBRE PROYECTO	NO. PROG. Y PROYEC.	PROGRAMADO ANUAL	PROGRAMADO AL MES	EJECUTADO AL MES	% EJEC. FINANC.
8484	Mejoramiento de camino rural UNIO7E, tramo: carretera Anchico - Yyantique, distritos Yyantique y San Miguel, departamentos La Unión y San Miguel, BID-5620/OC-ES		9,784,370.00	30,000.00	-	0.00
5980	CONSTRUCCIÓN DE BY PASS EN LA CIUDAD DE SAN MIGUEL		9,491,884.06	4,180,886.47	-	0.00
8427	Construcción de Parque Metropolitano en barrio San Jacinto, distrito y departamento de San Salvador - PCT II		8,319,264.00	7,815,750.00	-	0.00
8499	Suministro e instalación de luminarias con tecnología LED en tramos priorizados de la red vial, a nivel nacional		7,692,018.00	3,607,585.45	3,498,839.78	96.99
8426	Construcción y equipamiento de Centros Urbanos de Bienestar y Oportunidades (CUBO) en distritos priorizados, a nivel nacional - PCT II		7,160,000.00	3,436,800.00	-	0.00
8447	Construcción y equipamiento de Cocinas Industriales en Centros Penales priorizados, a nivel nacional		6,894,256.29	3,997,480.00	42,892.36	1.07
8701	Mejoramiento de infraestructura y equipamiento del Instituto Especializado de Nivel Superior Escuela Nacional de Agricultura Roberto Quiñonez (IENS-ENA), Ciudad Arce, La Libertad - PCT II		6,680,736.00	-	-	-
8481	Rehabilitación de calle entre el desvío de Cantón Guarjila hacia distrito Las Vueltas, departamento de Chalatenango, Etapa II, BID-5620/OC-ES		6,379,230.00	-	-	-
8483	Mejoramiento de camino rural USU25N, tramo: Carretera El Litoral (CA02E) - San Agustín, distritos Jiquilisco y San Agustín, departamento Usulután, BID-5620/OC-ES		5,000,000.00	53,570.00	2,031.54	3.79
8672	Mejoramiento de espacios públicos para promover el turismo y la cultura en el Centro Histórico de San Salvador		4,816,042.00	-	-	-
8852	Fortalecimiento Institucional, Componente 6, BIRF 8948-SV		4,750,000.00	-	-	-
8655	Construcción y equipamiento del Centro de Monitoreo para la implementación del Sistema de Gestión de la Movilidad, San Salvador		4,579,128.24	3,052,752.16	2,454,280.40	80.40
8690	Programa de Fortalecimiento Institucional y Unidad Ejecutora, Componentes 2 y 3, BIRF 9602-SV		3,600,000.00	443,758.99	-	0.00
8766	Mejoramiento de Camino Rural USU14N (Antigua calle a Santa Elena), tramo: By Pass de Usulután - distrito Santa Elena, departamento de Usulután, Fase II		2,953,310.00	-	-	-
8189	Construcción de Parque de la Familia Chaparrastique, cantón Las Placitas, distrito y departamento de San Miguel		2,571,112.05	1,963,889.64	1,391,925.06	70.88
8780	Rehabilitación y estabilización en cama hidráulica y en talud de relleno en obra de paso sobre quebrada Las Pavas, avenida La Cima, limite distrital de Ilopango y Tonacatepeque, departamento de San Salvador		2,397,895.10	1,963,491.10	1,933,162.13	98.46
8363	Fortalecimiento Institucional BCIE 2243		2,366,677.75	623,776.45	554,798.70	88.94
8451	Fortalecimiento de la Gestión Vial, BID-5620/OC-ES		2,110,328.98	63,177.30	41,677.30	65.97
7982	Fortalecimiento Institucional y Administración del Programa - MOPT - KfW		2,109,051.12	2,054,843.00	46,874.22	2.28
8779	Rehabilitación de Taludes en tramos de la Ruta CA04S, distritos de Santa Tecla, Zaragoza y La Libertad, departamento de La Libertad		1,928,455.33	1,928,455.33	1,112,069.43	57.67
8778	Rehabilitación en taludes de autopista a Comalapa, tramo 2: km 23+700 a km 36+000, departamento de La Paz		1,717,807.28	1,717,807.28	1,507,235.64	87.74
8435	Reconstrucción de bordas para el río Grande de San Miguel, municipios de Usulután y Concepción Batres, departamento de Usulután		1,687,470.04	843,735.02	116,229.71	13.78
8747	Rehabilitación en taludes de autopista a Comalapa, tramo 1: km 6+200 a km 22+900, departamentos de San Salvador y La Paz		1,652,621.57	1,652,621.57	1,404,516.15	84.99
8811	Fortalecimiento Institucional - Unidad Ejecutora VMT/MOPT - CAF		1,490,020.00	59,000.00	-	0.00
8438	Rehabilitación de tres obras de paso sobre el río Las Piñas, municipio de Santa Rosa de Lima, departamento de La Unión		1,366,017.30	1,366,017.30	1,055,373.70	77.26
8813	Construcción de infraestructura de Agromercados para el Ministerio de Agricultura y Ganadería, a nivel nacional		1,247,025.76	-	1,247,025.76	-
6326	Mejoramiento de Calle Circunvalación en la Comunidad Santa Marta, municipio de Victoria, departamento de Cabañas		1,188,642.74	-	-	-
7002	Mejoramiento de calle de acceso a los Cantones El Amate, Las Lomitas y El Niño, desde la intersección con calle Chaparrastique, municipio y departamento de San Miguel		1,078,207.16	246,343.59	224,626.96	91.18
8781	Rehabilitación y estabilización en cárcava en km 18 ½ autopista a Comalapa, distrito de Santo Tomás, San Salvador		1,077,314.73	615,671.73	615,670.97	100.00
8824	Construcción y equipamiento del Centro de Atención al Turista en Parque Natural Cerro Verde, distrito y departamento de Santa Ana		1,057,330.00	511,868.75	7,912.50	1.55
8072	Fortalecimiento Institucional - PCT II		1,000,000.00	156,500.00	29,765.16	19.02
7981	Programa de Gestión Social y Fortalecimiento Comunitario - MOPT - KfW		974,447.18	648,317.18	30,036.97	4.63
8791	Construcción y equipamiento de cuarto frío en Central de Abastos, distrito de Soyapango, departamento de San Salvador		897,646.71	-	284,559.84	-
3918	DERECHOS DE VIA AÑOS ANTERIORES		822,015.76	103,770.71	103,550.71	99.79
7980	Programa de Mejoramiento del Sistema de Alerta Temprana - MOPT - KfW		752,197.40	428,917.40	9,017.40	2.10
8452	Fortalecimiento Institucional - Unidad Ejecutora BID-5620/OC-ES		692,873.40	63,308.27	56,563.37	89.35

PROGRAMA ANUAL DE INVERSIÓN PÚBLICA 2025, EJECUCIÓN AL MES DE MARZO<sup>a/</sup>  
(MONTOS EN US\$)

CODIGO	INSTITUCION /NOMBRE PROYECTO	NO. PROG. Y PROYEC.	PROGRAMADO ANUAL	PROGRAMADO AL MES	EJECUTADO AL MES	% EJEC. FINANC.
6934	Fortalecimiento Institucional – Programa FONPRODE		677,600.00	546,600.00	43,100.00	7.89
8450	Reconstrucción de puente sobre río Azambio en camino vecinal que conecta los municipios Comalapa, Santa Rita y Dulce Nombre de María, cantón el Morro, municipio de Comalapa, departamento de Chalatenango		499,972.37	166,657.46	-	0.00
7939	Construcción de Unidad Comunitaria de Salud Familiar en Isla Tasajera, municipio de San Luis La Herradura, departamento de La Paz		471,926.74	-	-	-
7882	Construcción de sistema de drenaje de aguas lluvias en Avenida Morazán, municipio y departamento de Sonsonate		467,625.78	-	467,625.78	-
8775	Rehabilitación de taludes en tramos del Bypass Camino a Surf City, distrito y departamento de La Libertad		448,307.42	448,307.42	448,307.42	100.00
8711	Rehabilitación de muro de protección y obras de mitigación en recinto fronterizo El Poy, distrito de Citalá, departamento de Chalatenango		402,835.06	305,535.06	305,534.57	100.00
8816	Reconstrucción de obra de paso sobre el río Colón, calle de acceso a colonia La Esperanza, distrito de Colón, La Libertad		370,969.82	192,526.58	145,233.89	75.44
6442	Fortalecimiento Institucional Convenio JICA - By Pass de San Miguel		360,455.00	40,888.04	39,288.04	96.09
8810	Implementación de Plan Piloto de vehículos bajos en emisiones para el Sistema de Transporte Público de Pasajeros - CAF		339,000.00	-	-	-
7006	Mejoramiento de Camino Terciario MOR25W tramo: Jocoaitique (CA07N) - El Rosario, departamento de Morazán		298,536.23	298,536.23	-	0.00
8475	Fortalecimiento Institucional – Unidad Ejecutora MOPT - BCIE 2102		250,000.00	-	-	-
8562	Mejoramiento y equipamiento de instalaciones de CENDEPESCA, a nivel nacional		221,000.00	221,000.00	-	0.00
6545	Fortalecimiento Institucional Fondos Yucatán		208,600.00	25,800.00	25,800.00	100.00
5460	MEJORAMIENTO CAMINO RURAL SAM33, TRAMO: CANTON SAN ANTONIO - CANTON EL CARRIZAL, DEPARTAMENTOS DE SAN MIGUEL Y MORAZAN.		177,748.75	-	-	-
7701	Construcción de obras de mitigación y reparación de cárcavas en Distrito Italia, municipio de Tonacatepeque, San Salvador		176,860.00	176,860.00	-	0.00
8436	Reconstrucción de calle que conduce de Panchimalco a cantones El Divisadero y Panchimalquito, municipio de Panchimalco, departamento de San Salvador		143,506.88	143,506.88	117,010.50	81.54
5769	Programa de Mejoramiento Integral de Asentamientos Urbanos Precarios-PACSES, a nivel Nacional.		104,639.42	-	-	-
7720	Construcción de obras de mitigación de cárcava en zona colindante a Comunidad La Isla 2, municipio de Ciudad Delgado, San Salvador		89,750.00	89,750.00	-	0.00
8709	Mejoramiento de sistema drenaje de aguas lluvias en Urbanización La Esperanza, distrito y departamento de San Salvador		88,325.00	88,325.00	-	0.00
8437	Reconstrucción de puente sobre río Titihuapa, ruta SAV25N, Tramo San Ildefonso-L.D. Cabañas, municipio de San Ildefonso, entre departamentos de San Vicente y Cabañas		82,319.00	82,319.00	-	0.00
8366	Mejoramiento de instalaciones de la UES, para alojamiento de atletas, durante los Juegos Deportivos Centroamericanos y del Caribe 2023		72,602.64	-	-	-
8739	Rehabilitación de obras de drenaje de aguas lluvias y reparación de cárcava en Reparto Los Santos 1, distrito de Soyapango, departamento de San Salvador		48,039.76	-	-	-
7758	Construcción de obras de mitigación de cárcava en Colonia Jardines del Boulevard, municipio de Soyapango, San Salvador		7,560.00	-	7,560.00	-
<b>MINSAL</b>		<b>11</b>	<b>148,157,762.27</b>	<b>38,461,398.93</b>	<b>12,134,431.51</b>	<b>31.55</b>
7496	Programa Creciendo Saludables Juntos: Desarrollo Integral de la Primera Infancia en El Salvador		80,015,550.00	23,587,154.19	2,244,814.51	9.52
6300	PROGRAMA INTEGRADO DE SALUD II		49,813,704.37	14,755,244.74	9,448,702.51	64.04
8600	Programa de Salud Inteligente e Integral (PROSINT), a nivel nacional		13,500,000.00	-	-	-
7836	Mejoramiento de Infraestructura y equipamiento de la Red Nacional de Hospitales		2,297,488.35	-	353,886.03	-
7837	Mejoramiento de Infraestructura y equipamiento de Unidades de Salud de Primer Nivel, a nivel nacional		1,500,000.00	-	-	-
8803	Construcción de Unidad de Salud de Rancho Quemado, Morazán		350,000.00	35,000.00	-	0.00
8179	Construcción y equipamiento de la Unidad de Terapia Dialítica del Hospital Nacional San Rafael, La Libertad		168,790.65	-	87,028.46	-
6015	PROGRAMA SALUD MESOAMÉRICA 2015 - EL SALVADOR		162,228.90	69,000.00	-	0.00
8802	Ampliación y Equipamiento del área de Laboratorio Clínico de la Unidad de Salud de Nueva Trinidad, Chalatenango		150,000.00	15,000.00	-	0.00
8554	Construcción del Centro de Diálisis del Hospital Nacional de Nueva Guadalupe, departamento de San Miguel		100,000.00	-	-	-



PROGRAMA ANUAL DE INVERSIÓN PÚBLICA 2025, EJECUCIÓN AL MES DE MARZO<sup>a/</sup>  
(MONTOS EN US\$)

CODIGO	INSTITUCION /NOMBRE PROYECTO	NO. PROG. Y PROYEC.	PROGRAMADO ANUAL	PROGRAMADO AL MES	EJECUTADO AL MES	% EJEC. FINANC.
8801	Adquisición de lanchas para transporte de personal e insumos médicos y no médicos en las Islas del Golfo de Fonseca, La Unión		100,000.00	-	-	-
<b>SIGET</b>		<b>2</b>	<b>84,634,900.00</b>	<b>84,634,900.00</b>	<b>-</b>	<b>0.00</b>
8806	Construcción, equipamiento y despliegue del Sistema de Cable Submarino en El Salvador - CFA012402		81,242,400.00	81,242,400.00	-	0.00
8807	Fortalecimiento Institucional y Unidad Ejecutora, Componentes 2 y 4 - CFA012402		3,392,500.00	3,392,500.00	-	0.00
<b>CSJ</b>		<b>18</b>	<b>69,455,885.61</b>	<b>13,211,194.30</b>	<b>1,120,975.10</b>	<b>8.49</b>
6632	Construcción de Centro Judicial en el Municipio de Usulután, Departamento de Usulután		15,121,009.14	3,464,936.84	229,332.51	6.62
8124	Construcción de edificación para estacionamiento en el Edificio de Oficinas Administrativas y Jurídicas de la Corte Suprema de Justicia, San Salvador		10,707,890.12	2,512,798.30	757,109.65	30.13
6631	Construcción del Centro Judicial en Materia Penal, Municipio de Santa Ana, Departamento de Santa Ana		10,370,000.00	2,592,504.00	-	0.00
6630	Construcción de Centro Judicial en el Municipio de Chalatenango, Departamento de Chalatenango		10,288,166.04	2,498,368.20	-	0.00
6684	Construcción de Centro Judicial en el Municipio y Departamento de Ahuachapán		8,777,665.00	-	-	-
8565	Ampliación del Centro Judicial "Dr. Reynaldo Galindo Pohl", distrito y departamento de Sonsonate		2,850,000.00	-	-	-
6703	Construcción de Centro Judicial en el Municipio de San Martín, Departamento de San Salvador		2,500,000.00	900,000.00	-	0.00
7216	Construcción de Almacén Regional Occidental DACI, Archivo Judicial y de Notariado y otras Dependencias del Órgano Judicial, Municipio de Chalchuapa, Departamento de Santa Ana		2,500,000.00	-	-	-
8563	Construcción de Bodega para Gestión Documental y Archivos del Órgano Judicial, distrito de Nueva Guadalupe, departamento de San Miguel		1,150,000.00	345,000.00	-	0.00
8675	Remodelaciones, ampliaciones y mejoras de la infraestructura institucional del Órgano Judicial a nivel nacional, año 2025		1,012,600.00	87,600.00	-	0.00
8515	Construcción de Complejo para Gestión Documental y Archivos del Órgano Judicial, distrito de Tecoluca, departamento de San Vicente		839,068.00	153,720.40	36,406.80	23.68
8503	Remodelaciones, ampliaciones y mejoras de la infraestructura institucional del Órgano Judicial a nivel nacional, año 2024		760,487.31	295,266.56	98,126.14	33.23
6685	Construcción de Centro Judicial en el Municipio y Departamento de San Miguel		630,000.00	180,000.00	-	0.00
7237	Construcción de Centro de Desarrollo Formativo y Atención Social del personal del Órgano Judicial		530,000.00	-	-	-
7993	Construcción de Centro Judicial en el municipio de Ilopango, departamento de San Salvador		450,000.00	42,000.00	-	0.00
8567	Ampliación y mejoramiento del Centro Judicial "Dr. Jorge Alberto Serrano Panameño", distrito de Tejutla, departamento de Chalatenango		415,000.00	-	-	-
8568	Ampliación y mejoramiento del Centro Judicial "Dr. Alonso Reyes Guerra", distrito de Santa Rosa de Lima, departamento de La Unión		415,000.00	-	-	-
8299	Construcción de pasarela peatonal sobre Diagonal Universitaria para usuarios y empleados del Órgano Judicial, municipio y departamento de San Salvador		139,000.00	139,000.00	-	0.00
<b>MH</b>		<b>9</b>	<b>36,054,944.29</b>	<b>645,261.30</b>	<b>151,931.50</b>	<b>23.55</b>
8681	Desarrollo de Sistema de Información de Protección Social en respuesta a eventos adversos que afecten a la población vulnerable, Componente 1, BID 5785/OC-ES		10,940,075.00	-	-	-
8344	Construcción y equipamiento de nuevo Puesto Fronterizo La Hachadura, distrito de San Francisco Menéndez, departamento de Ahuachapán, Componente 2, MH - CAF		8,044,776.59	233,475.69	-	0.00
8682	Programa de Protección Social en respuesta a eventos adversos que afecten a la población vulnerable, Componente 2, BID 5785/OC-ES		7,482,155.00	-	-	-
8368	Construcción y equipamiento de Aduana Terrestre San Cristóbal, distrito de Candelaria de la Frontera, departamento de Santa Ana, Componente 2, MH - CAF		6,714,605.22	-	-	-
8683	Fortalecimiento Institucional, Componente 3, BID 5785/OC-ES		906,615.00	-	-	-
7520	Mejoras a la Infraestructura Tecnológica de Recintos Administrados por la Dirección General de Aduanas a Nivel Nacional, para la Plena Incorporación de El Salvador al Proceso de Integración Profunda hacia el Libre Tránsito de Personas y Mercancías		876,999.10	90,486.49	-	0.00
8507	Fortalecimiento Institucional, Componente 4, UGP MH - CAF		489,700.00	116,059.00	111,034.00	95.67
8367	Construcción y equipamiento de Aduana Terrestre Las Chinamas, distrito y departamento de Ahuachapán, Componente 2, MH - CAF		328,704.07	105,240.12	40,897.50	38.86

PROGRAMA ANUAL DE INVERSIÓN PÚBLICA 2025, EJECUCIÓN AL MES DE MARZO<sup>a/</sup>  
(MONTOS EN US\$)

CODIGO	INSTITUCION /NOMBRE PROYECTO	NO. PROG. Y PROYEC.	PROGRAMADO ANUAL	PROGRAMADO AL MES	EJECUTADO AL MES	% EJEC. FINANC.
8194	Instalación y equipamiento de oficinas prefabricadas, construcción de obras hidráulicas y obras exteriores, en Parque de la Familia, municipio de Panchimalco, San Salvador		271,314.31	100,000.00	-	0.00
SI-CAPRES		1	35,677,365.00	5,927,602.08	2,703,871.93	45.61
7358	Programa de Conectividad Digital Social		35,677,365.00	5,927,602.08	2,703,871.93	45.61
MINEC		8	34,455,400.00	2,546,720.56	1,195,955.31	46.96
8492	Programa de Simplificación y Digitalización de Trámites, Componente I, MINEC – CAF		10,465,525.00	1,400,933.44	855,789.46	61.09
8616	Programa de fomento de la empleabilidad y mejora del acceso al empleo asalariado - Componente 1, BIRF 9612-SV		7,811,650.00	-	-	-
8617	Programa de promoción de oportunidades de emprendimiento - Componente 2, BIRF 9612-SV		5,000,000.00	-	-	-
8493	Programa de Facilitación, Promoción y Atracción de las Inversiones para la Generación de Empleo, Componente 3, MINEC – CAF		4,662,975.00	1,145,787.12	340,165.85	29.69
8653	Programa de mejora de la digitalización del control aduanero en El Salvador, Componente 3, MINEC, ES-L1157		2,530,000.00	-	-	-
8619	Fortalecimiento Institucional - Unidad Ejecutora - Componente 4, BIRF 9612-SV		2,359,000.00	-	-	-
8652	Programa para un ecosistema digital moderno y transparente de comercio exterior en El Salvador, Componente 2, MINEC, ES-L1157		1,231,250.00	-	-	-
8654	Fortalecimiento Institucional - Unidad Ejecutora - MINEC, BID 5851/OC-ES		395,000.00	-	-	-
MIGOBDDT		8	30,972,852.00	753,465.85	753,465.85	100.00
8659	Programa de integración social y desarrollo local a través de la promoción de artes, y actividades culturales en el Centro Histórico de San Salvador, Componente 1 - CAF		24,722,133.00	672,725.85	672,725.85	100.00
8660	Programa de mejoramiento de infraestructura, equipamiento e innovación digital en destinos turísticos priorizados a nivel nacional, Componente 2 – CAF		4,145,459.00	-	-	-
8661	Programa de Fortalecimiento Institucional, Unidad Ejecutora, Componentes 3 y 4 - CAF		1,506,983.00	80,740.00	80,740.00	100.00
7948	Equipamiento del Sistema Nacional de Protección Civil para prevención ante emergencias, a nivel nacional		249,477.00	-	-	-
7503	Construcción de infraestructura, suministro e instalación de equipo de producción gráfica en la Imprenta Nacional, municipio de Ilopango, departamento de San Salvador		100,000.00	-	-	-
7590	Construcción de sucursales, mejoramiento de edificaciones existentes y renovación de flota vehicular de Correos de El Salvador, a nivel nacional		100,000.00	-	-	-
7598	Equipamiento y dotación de suministros para nueva Planta de Operaciones de la Imprenta Nacional, municipio y departamento de San Salvador		100,000.00	-	-	-
7596	Suministro e instalación de sistema de video vigilancia de quebradas y afluentes de mayor riesgo del AMSS		48,800.00	-	-	-
MITUR		1	30,355,013.15	2,675,046.65	1,181,813.84	44.18
8285	Programa de Apoyo a la Recuperación y Expansión del Sector Turismo en El Salvador		30,355,013.15	2,675,046.65	1,181,813.84	44.18
FGR		1	23,199,819.10	17,019,484.89	6,004,440.52	35.28
6093	Construcción, Equipamiento y Modernización de las Oficinas Centrales de la Fiscalía General de la República de El Salvador		23,199,819.10	17,019,484.89	6,004,440.52	35.28
MAG		4	17,446,553.19	1,155,795.27	1,718,811.53	148.71
7200	Programa de Fortalecimiento de la Resiliencia Climática de los Bosques Cafetaleros en El Salvador		15,624,583.18	839,966.29	1,403,088.41	167.04
7582	Reactivación del Sector Agropecuario y Renovación del Parque Cafetalero en El Salvador		753,920.00	-	-	-
8696	Fortalecimiento de las Capacidades en Materia de Seguridad Alimentaria y Autonomía Económica de Mujeres Rurales, en 5 departamentos de El Salvador (Mujeres y Agricultura)		631,770.01	398.98	293.12	73.47
6400	Programa Nacional de Transformación Económica Rural para el Buen Vivir - Rural Adelante		436,280.00	315,430.00	315,430.00	100.00
SPP-CAPRES		1	8,861,126.78	892,373.43	888,251.61	99.54
8441	Programa de Becas de Educación Superior, a nivel nacional - Becas Presidenciales Roque Dalton 2023-2027		8,861,126.78	892,373.43	888,251.61	99.54
SE-MJSP		5	7,873,469.21	2,231,219.45	1,545,975.17	69.29



PROGRAMA ANUAL DE INVERSIÓN PÚBLICA 2025, EJECUCIÓN AL MES DE MARZO<sup>a/</sup>  
(MONTOS EN US\$)

CODIGO	INSTITUCION /NOMBRE PROYECTO	NO. PROG. Y PROYEC.	PROGRAMADO ANUAL	PROGRAMADO AL MES	EJECUTADO AL MES	% EJEC. FINANC.
7910	Dotación de Flota Vehicular para apoyar labores de Seguridad Pública, a nivel nacional		4,181,800.09	1,291,958.16	721,030.79	55.81
8625	Construcción de estacionamiento para el Edificio Central de la PNC, distrito y departamento de San Salvador		1,734,436.58	502,986.61	824,944.38	164.01
8626	Construcción de edificio para estacionamiento de empleados del MJSP, distrito y departamento de San Salvador		1,194,737.86	173,780.00	-	0.00
8233	Fortalecimiento Institucional de la División de Policía de Turismo (POLITUR), a nivel nacional		589,230.40	89,230.40	-	0.00
8673	Mejoramiento y equipamiento del Anfiteatro de la ANSP, sede San Luis Talpa, departamento de La Paz		173,264.28	173,264.28	-	0.00
<b>MIVI</b>		<b>7</b>	<b>5,961,215.82</b>	<b>218,007.23</b>	<b>132,177.19</b>	<b>60.63</b>
8052	Reducción de daños en Asentamientos Urbanos Precarios ubicados en zonas de riesgo por vientos en el AMSS - MIVI - KfW		2,723,064.47	161,475.88	114,241.90	70.75
8147	Construcción de Complejo Habitacional La Bretaña, municipio de San Martín, departamento de San Salvador		1,284,600.00	-	-	-
5397	RESCATE DE LA FUNCION HABITACIONAL EN EL CENTRO HISTORICO DE SAN SALVADOR MEDIANTE LA IMPLEMENTACION DE COOPERATIVAS DE VIVIENDA POR AYUDA MUTUA.		1,098,835.42	27,480.42	8,435.42	30.70
8053	Fortalecimiento Institucional y Administración del Programa - MIVI - KfW		319,854.87	7,499.87	7,499.87	100.00
8668	Construcción de sistemas hidráulicos y red eléctrica, y mejoramiento de área recreativa en Proyecto Habitacional Ichamnichén, distrito de Zacatecoluca, departamento de La Paz		296,000.00	-	-	-
8054	Programa de Gestión Social y Fortalecimiento Comunitario - MIVI - KfW		217,310.00	-	-	-
6873	Construcción de Obras Complementarias del Programa de Vivienda y Mejoramiento Integral de Asentamientos Urbanos Precarios, a Nivel Nacional		21,551.06	21,551.06	2,000.00	9.28
<b>AL</b>		<b>1</b>	<b>2,376,000.00</b>	<b>486,000.00</b>	<b>71,096.50</b>	<b>14.63</b>
8727	Programa de Becas Legislativas Dagoberto Gutiérrez, a nivel nacional, 2024-2027		2,376,000.00	486,000.00	71,096.50	14.63
<b>PNC-MJSP</b>		<b>4</b>	<b>2,346,241.49</b>	<b>13,103.68</b>	<b>49,083.47</b>	<b>374.58</b>
7531	Remodelación y Equipamiento del Edificio Central de la PNC, municipio y departamento de San Salvador		1,033,137.81	-	35,979.79	0.00
8245	Construcción, adecuación y equipamiento de las Áreas de Balística Forense, para implementar el Sistema Integrado de Identificación Balística de la PNC, en las tres Regiones del país		513,103.68	13,103.68	13,103.68	100.00
7794	Construcción y Mejoramiento de Delegaciones Policiales a nivel nacional		500,000.00	-	-	-
8544	Adquisición de equipo de transporte terrestre, aéreo y marítimo para la PNC, a nivel nacional		300,000.00	-	-	-
<b>MICULTURA</b>		<b>5</b>	<b>2,181,742.70</b>	<b>1,598,394.62</b>	<b>291,455.63</b>	<b>18.23</b>
8697	Fortalecimiento del ejercicio de los Derechos Culturales a través de la promoción del Desarrollo Social Inclusivo		1,283,925.00	1,283,925.00	-	0.00
7647	Mejoramiento de infraestructura del Teatro Presidente, municipio y departamento de San Salvador		253,050.00	142,450.00	106,837.50	75.00
7644	Ampliación, mejoramiento y equipamiento de la red de museos y salas de exposición a nivel nacional, y adecuación de instalaciones para la puesta en funcionamiento del Museo Nacional de Artes Visuales de El Salvador		247,748.08	-	120,619.63	-
7269	Programa de Mejoramiento y Equipamiento de Infraestructura Cultural y Arqueológica a Nivel Nacional		233,021.12	108,021.12	-	0.00
8094	Programa de conservación, restauración, mejoramiento, construcción y equipamiento de espacios patrimoniales, culturales y sitios arqueológicos, a nivel nacional		163,998.50	63,998.50	63,998.50	100.00
<b>MINDEL</b>		<b>3</b>	<b>1,006,578.36</b>	<b>105,234.61</b>	<b>103,890.86</b>	<b>98.72</b>
6454	Programa de inclusión productiva en el marco de programas sociales en municipios de mayor vulnerabilidad en El Salvador		516,695.86	103,890.86	103,890.86	100.00
8163	Programa para la Erradicación de la Pobreza, a nivel nacional: Componente Desarrollo y Protección Social		402,687.50	1,343.75	-	0.00
8641	Construcción de muro perimetral y drenaje de aguas lluvias en bodega del MINDEL, distrito y departamento de San Miguel		87,195.00	-	-	-
<b>MIREX</b>		<b>1</b>	<b>482,795.00</b>	<b>108,916.67</b>	<b>30,204.25</b>	<b>27.73</b>
8551	Programa de Fortalecimiento de Oficinas Económicas Comerciales para atracción de inversionistas del extranjero, promoción y turismo - Componente 3, MIREX - CAF		482,795.00	108,916.67	30,204.25	27.73
<b>MARN</b>		<b>3</b>	<b>297,680.00</b>	<b>147,680.00</b>	<b>67,880.00</b>	<b>45.96</b>

PROGRAMA ANUAL DE INVERSIÓN PÚBLICA 2025, EJECUCIÓN AL MES DE MARZO<sup>a/</sup>  
(MONTOS EN US\$)

CODIGO	INSTITUCION /NOMBRE PROYECTO	NO. PROG. Y PROYEC.	PROGRAMADO ANUAL	PROGRAMADO AL MES	EJECUTADO AL MES	% EJEC. FINANC.
7611	Renovación de redes de monitoreo del Observatorio Nacional de Amenazas y de los Recursos Naturales, a nivel nacional		167,880.00	67,880.00	67,880.00	100.00
7561	Construcción de obras para tratamiento de drenaje ácido en ex mina San Sebastián, municipio de Santa Rosa de Lima, departamento de La Unión		79,800.00	79,800.00	-	0.00
7566	Construcción y equipamiento de cabañas y casetas, y adquisición de equipo de vigilancia para Áreas Naturales Protegidas, a nivel nacional		50,000.00	-	-	-
<b>MTYS</b>		<b>2</b>	<b>8,990.05</b>	<b>8,990.05</b>	<b>-</b>	<b>0.00</b>
7186	Reparaciones y Mejoras en Infraestructura de Oficinas Centrales del Ministerio de Trabajo y Previsión Social, Fase I		8,627.28	8,627.28	-	0.00
8156	Construcción y equipamiento del Centro de Formación Municipal, en oficinas centrales del MTPS, municipio y departamento de San Salvador		362.77	362.77	-	0.00
<b>EMPRESAS PÚBLICAS NO FINANCIERAS</b>						
<b>CEPA</b>		<b>9</b>	<b>196,487,430.92</b>	<b>14,803,071.69</b>	<b>6,285,549.04</b>	<b>42.46</b>
8634	Construcción y equipamiento del Aeropuerto Internacional del Pacífico, departamento de La Unión		155,135,487.00	12,379,962.07	4,823,170.71	38.96
8736	Mejoramiento y equipamiento del Aeropuerto Internacional de Ilopango, San Salvador - CAF		11,302,600.00	-	-	-
8006	Ampliación de estacionamiento del Aeropuerto Internacional de El Salvador		10,000,000.00	-	-	-
7476	Mejoramiento de la infraestructura eléctrica del Aeropuerto Internacional de El Salvador San Óscar Arnulfo Romero y Galdámez		7,023,423.09	-	-	-
7177	Ampliación del área de registro de pasajeros del Aeropuerto Internacional de El Salvador, San Óscar Arnulfo Romero y Galdámez		3,664,831.17	2,416,109.62	1,462,378.33	60.53
8733	Suministro e instalación de Sistema de Control de Luces en Pista y Calles de Rodaje del AIES - SOARG, Fase 1		3,500,000.00	-	-	-
8809	Fortalecimiento Institucional y Unidad Ejecutora, Componentes 4 y 5 - CFA012400		3,200,000.00	7,000.00	-	0.00
7176	Construcción de la calle de rodaje Foxtrot en el Aeropuerto Internacional de El Salvador San Óscar Arnulfo Romero y Galdámez		2,500,000.00	-	-	-
6487	Ampliación de Terminal de Pasajeros del Aeropuerto Internacional de El Salvador, Monseñor Oscar Arnulfo Romero y Galdámez.		161,089.66	-	-	-
<b>ANDA</b>		<b>9</b>	<b>49,025,619.65</b>	<b>31,017,251.62</b>	<b>1,469,961.25</b>	<b>4.74</b>
8453	Programa de Resiliencia del Sector Agua en zonas priorizadas de El Salvador		25,004,323.00	22,543,657.70	29,601.56	0.13
8298	Programa de Fortalecimiento del Sector Agua Potable y Saneamiento en El Salvador		12,032,630.47	3,886,477.57	1,135,908.98	29.23
8458	Programa de mejora ambiental, agua potable y saneamiento en la cuenca alta del río Lempa (Trifinio) y Puerto de La Libertad, en El Salvador		6,200,635.00	2,170,634.85	-	0.00
7136	Programa de construcción de política pública que garantice la sostenibilidad del Sub Sector de agua potable y saneamiento. Fase I		2,367,659.88	457,450.53	111,419.61	24.36
8171	Suministro e instalación de dos sistemas móviles de plantas desalinizadoras y purificadoras de agua, cantones El Majahual y San Diego, municipio y departamento de La Libertad		1,020,002.00	769,558.46	-	0.00
7135	Introducción de agua potable y obras de saneamiento en cantón San Sebastián, municipio Santa Rosa de Lima, departamento de La Unión		1,007,049.59	358,552.78	128,189.52	35.75
7859	Construcción de Política Pública que garantice la sostenibilidad del Subsector de Agua Potable y Saneamiento en el área rural - FASE II		745,479.67	183,079.69	37,364.17	20.41
6933	Programa de perforación y equipamiento de pozos profundos a nivel nacional. Primera Etapa		600,000.00	600,000.00	-	0.00
8035	Perforación, equipamiento e incorporación de pozo profundo para abastecer de agua potable a Comunidades Monseñor Romero, Xóchitl, Paso Puente y mejorar el servicio en Colonia Distrito Italia, municipio Tonacatepeque, San Salvador		47,840.04	47,840.04	27,477.41	57.44
<b>CEL</b>		<b>4</b>	<b>34,219,420.00</b>	<b>6,218,840.00</b>	<b>422,902.11</b>	<b>6.80</b>
5554	Instalación de una Planta de Generación Eléctrica con Biogás en el Río Acelhuate		27,511,080.00	1,648,485.00	200,258.11	12.15
8472	Programa de Acceso Universal a la Energía en El Salvador		6,116,730.00	4,450,205.00	206,435.75	4.64
5570	Construcción del Parque Eólico Metapán, Departamento de Santa Ana.		565,000.00	118,650.00	15,013.25	12.65
5821	Construcción de la Planta Fotovoltaica 15 de Septiembre		26,610.00	1,500.00	1,195.00	79.67
<b>INSTITUCIONES DESCENTRALIZADAS NO EMPRESARIALES</b>						
<b>DOM</b>		<b>10</b>	<b>395,361,780.00</b>	<b>148,742,457.30</b>	<b>148,687,247.19</b>	<b>99.96</b>

PROGRAMA ANUAL DE INVERSIÓN PÚBLICA 2025, EJECUCIÓN AL MES DE MARZO<sup>a/</sup>  
(MONTOS EN US\$)

CODIGO	INSTITUCION /NOMBRE PROYECTO	NO. PROG. Y PROYEC.	PROGRAMADO ANUAL	PROGRAMADO AL MES	EJECUTADO AL MES	% EJEC. FINANC.
8281	Programa de Obras Municipales para infraestructuras diversas a nivel nacional, año 2025		157,821,420.00	73,591,062.18	73,475,255.93	99.84
8279	Programa de Obras Municipales para Infraestructura Vial a nivel nacional, año 2025		140,000,000.00	64,030,186.38	63,716,733.04	99.51
8358	Programa de mejora de la calidad y expansión de la oferta de Educación Parvularia (Subc. 1.2) y Centros de Desarrollo Infantil (Subc. 1.3): Infraestructura. BID 5080/OC-ES		40,000,000.00	2,030,106.76	2,018,706.76	99.44
8280	Programa de Obras Municipales para Infraestructura y Equipamiento de Centros Educativos a nivel nacional, año 2025		30,000,000.00	7,744,273.21	7,709,502.69	99.55
7994	Programa de Inversiones en Servicios e Infraestructura Municipal Resiliente para apoyar el Desarrollo Económico Local - Componente 1, BIRF 8948-SV		12,000,000.00	412,536.61	375,623.57	91.05
6453	Programa de mejoramiento de espacios seguros de convivencia para jóvenes en El Salvador (CONVIVIR)		7,897,490.00	230,486.21	230,486.21	100.00
8674	Programa de Capacitación Especializada para la Construcción a nivel nacional, año 2025		3,000,000.00	363,499.98	349,629.21	96.18
7996	Programa de Fortalecimiento Institucional y Construcción de Capacidad - Componente 3, BIRF 8948-SV		1,800,000.00	99,753.28	99,753.28	100.00
7997	Programa de Gestión e Implementación del Proyecto Desarrollo Económico Local Resiliente - Componente 5, BIRF 8948-SV		1,500,000.00	240,552.69	711,556.50	295.80
8155	Programa para la Erradicación de la Pobreza, a nivel nacional: Componente Infraestructura Social Básica		1,342,870.00	-	-	-
<b>HES</b>		<b>1</b>	<b>35,810,001.00</b>	<b>6,754,397.74</b>	<b>1,238,663.78</b>	<b>18.34</b>
8500	Programa para la implementación de un Sistema de Telemedicina en El Salvador		35,810,001.00	6,754,397.74	1,238,663.78	18.34
<b>ISSS</b>		<b>5</b>	<b>29,700,000.00</b>	<b>10,000,000.00</b>	<b>1,299,956.23</b>	<b>13.00</b>
8201	Construcción y equipamiento del Hospital Médico Quirúrgico del ISSS en Ciudadela Monserrat, municipio y departamento de San Salvador		12,000,000.00	5,000,000.00	960,781.80	19.22
6744	Construcción y equipamiento del Hospital Materno Infantil del ISSS, San Salvador		11,000,000.00	5,000,000.00	-	0.00
8684	Adecuación y equipamiento de Instalaciones para el Centro Integral de Hemodialisis del ISSS, distrito y departamento de San Salvador		3,200,000.00	-	335,767.71	-
8848	Suministro e instalación de equipo industrial para Lavandería Central en el Hospital General del ISSS, distrito y departamento de San Salvador		2,000,000.00	-	-	-
7949	Adquisición, Adecuación y Equipamiento de Instalaciones para la Unidad Médica del ISSS, municipio de Santa Tecla, departamento de La Libertad		1,500,000.00	-	3,406.72	-
<b>DINAC</b>		<b>10</b>	<b>21,312,445.00</b>	<b>195,326.48</b>	<b>127,926.69</b>	<b>65.49</b>
8770	Instalación de Sistema Integral de Video Vigilancia en transporte público, a nivel nacional, BCIE 2240		12,974,060.00	-	-	-
8772	Adquisición de ambulancias y equipo de transporte para la Policía Nacional Civil y el Ministerio de Defensa Nacional, a nivel nacional, BCIE 2240		3,326,265.00	-	-	-
8790	Fortalecimiento Institucional - Unidad Ejecutora, BCIE 2240		1,107,435.00	195,326.48	127,926.69	65.49
8773	Mejoramiento y equipamiento médico del Hospital Militar Regional, distrito y departamento de San Miguel, BCIE 2240		947,995.00	-	-	-
8789	Mejoramiento y equipamiento médico del Hospital Militar Central, distrito y departamento de San Salvador, BCIE 2240		880,565.00	-	-	-
8769	Equipamiento médico para Policlínico Policial, distrito y departamento de San Salvador, BCIE 2240		440,000.00	-	-	-
8774	Construcción y equipamiento de la Unidad de Radioterapia y Medicina Nuclear en el Hospital Militar Central, distrito y departamento de San Salvador, BCIE 2240		439,020.00	-	-	-
8767	Mejoramiento y equipamiento de clínicas de las Unidades Militares, a nivel nacional, BCIE 2240		437,700.00	-	-	-
8771	Construcción de Centros de Atención Ciudadana para la Policía Nacional Civil en distritos priorizados de Cabañas, Ahuachapán y San Salvador, BCIE 2240		425,905.00	-	-	-
8768	Mejoramiento y equipamiento del Laboratorio Farmacéutico de la Fuerza Armada, distrito y departamento de San Salvador, BCIE 2240		333,500.00	-	-	-
<b>CNR</b>		<b>6</b>	<b>11,428,881.37</b>	<b>1,494,764.08</b>	<b>387,733.86</b>	<b>25.94</b>
8657	Construcción y equipamiento de Oficinas Departamentales del CNR, distrito y departamento de Sonsonate		3,218,000.00	-	-	-
8656	Construcción y equipamiento de Oficinas Departamentales del CNR, distrito y departamento de San Vicente		2,808,000.00	-	-	-
8658	Construcción y equipamiento de Oficinas Departamentales del CNR, distrito de Cojutepeque, departamento de Cuscatlán		2,738,000.00	-	-	-
8256	Ampliación, mejoramiento y equipamiento de las oficinas del CNR, municipio y departamento de San Salvador		2,340,234.56	1,170,117.27	104,914.74	8.97

PROGRAMA ANUAL DE INVERSIÓN PÚBLICA 2025, EJECUCIÓN AL MES DE MARZO<sup>a/</sup>  
(MONTOS EN US\$)

CODIGO	INSTITUCION /NOMBRE PROYECTO	NO. PROG. Y PROYEC.	PROGRAMADO ANUAL	PROGRAMADO AL MES	EJECUTADO AL MES	% EJE. FINANC.
8064	Desarrollo de Sistema de Información Geográfico para levantamiento y actualización del catastro nacional		178,992.00	178,992.00	178,992.00	100.00
8498	Mejoramiento de las instalaciones del CNR, distrito de Zacatecoluca, departamento de La Paz		145,654.81	145,654.81	103,827.12	71.28
<b>ASA</b>		<b>9</b>	<b>10,845,070.69</b>	<b>443,052.73</b>	<b>443,052.73</b>	<b>100.00</b>
8347	Programa de preservación del recurso hídrico, generación de energía y protección del medio ambiente, a nivel nacional		8,000,000.00	380,994.29	380,994.29	100.00
8545	Programa de Economía Circular aplicada al saneamiento de ríos en sectores priorizados, a nivel nacional		1,000,000.00	-	-	-
8182	Implementación de soluciones tecnológicas para aprovechamiento de recursos naturales, a nivel nacional		848,017.95	3,967.72	3,967.72	100.00
8184	Construcción del Centro de Interpretación Ambiental en mirador de Surf City, municipio y departamento de La Libertad		449,455.69	-	-	-
8129	Arborización de áreas verdes en avenida Jerusalén, Tramo: Redondel de las Naciones Unidas-calle Las Jacarandas, departamentos de San Salvador y La Libertad		260,213.38	7,192.27	7,192.27	100.00
7845	Implementación de medidas de compensación ambiental en zona del by-pass de San Miguel		177,844.46	50,898.45	50,898.45	100.00
8635	Restauración ecológica en áreas priorizadas del cerro La Cucaracha del Área Natural Protegida Tehuacán, distrito de Tecoluca, San Vicente		92,245.00	-	-	-
7513	Plan de Restauración de 14.81 manzanas a través de reforestación y hábitat para la vida silvestre en el Área Natural Protegida Zanjón El Chino, municipio de San Francisco Menéndez, Ahuachapán		13,700.70	-	-	-
6888	Plan de Restauración Ambiental en la Cuenca del Río Las Cañas, Municipio de Apopa, Departamento de San Salvador		3,593.51	-	-	-
<b>INDES</b>		<b>9</b>	<b>7,810,478.55</b>	<b>3,467,419.01</b>	<b>1,568,821.97</b>	<b>45.24</b>
8075	Fortalecimiento Institucional para el desarrollo de los Juegos Centroamericanos y del Caribe San Salvador 2023		2,232,075.89	335,111.41	165,048.38	49.25
7331	Mejoramiento del Palacio Nacional de los Deportes Carlos El Famoso Hernández, San Salvador		1,834,941.29	1,834,941.29	910,133.41	49.60
7316	Mejoramiento del Estadio Nacional Jorge Mágico González, San Salvador		976,247.96	325,415.98	295,491.80	90.80
7314	Mejoramiento del Estadio Alonso Alegría Gómez, municipio de Cojutepeque, departamento de Cuscatlán		804,615.51	136,410.34	34,127.93	25.02
7310	Mejoramiento de Complejo Deportivo San Miguel, departamento de San Miguel		770,164.38	256,721.46	-	0.00
7318	Mejoramiento del Gimnasio Nacional Jose Adolfo Pineda, departamento de San Salvador		415,981.17	277,320.78	-	0.00
7330	Mejoramiento de Estadio Las Delicias, municipio de Santa Tecla, departamento de La Libertad		412,431.90	137,477.30	-	0.00
8078	Mejoramiento de Villa Centroamericana, municipio de Mejicanos, departamento de San Salvador		200,000.00	-	-	-
8640	Mejoramiento de piscina, construcción y equipamiento de áreas complementarias en Estadio Nacional Jorge "el Mágico" González		164,020.45	164,020.45	164,020.45	100.00
<b>BOMBEROS</b>		<b>3</b>	<b>6,838,280.23</b>	<b>81,255.23</b>	<b>-</b>	<b>0.00</b>
8576	Adquisición y equipamiento de flota vehicular del Cuerpo de Bomberos de El Salvador, a nivel nacional		6,557,025.00	-	-	-
8195	Mejoramiento y equipamiento de Estaciones del Cuerpo de Bomberos de El Salvador, a nivel nacional		181,255.23	81,255.23	-	0.00
7594	Dotación de equipo de protección para personal del Cuerpo de Bomberos de El Salvador		100,000.00	-	-	-
<b>ISTU</b>		<b>5</b>	<b>4,651,911.35</b>	<b>2,017,911.56</b>	<b>1,014,553.32</b>	<b>50.28</b>
8349	Mejoramiento y acondicionamiento del Centro Recreativo Club Costa del Sol, municipio de San Luis La Herradura, departamento de la Paz		4,064,068.37	1,650,517.19	824,333.83	49.94
8376	Ampliación y Rehabilitación de la Terminal Turística de San Sebastián, departamento de San Vicente		268,416.00	115,649.25	47,487.97	41.06
8429	Mejoramiento del área de cabañas en el Parque Natural Cerro Verde, municipio El Congo, departamento de Santa Ana		152,935.13	152,935.13	68,516.28	44.80
8464	Mejoramiento de sistemas de tratamiento de aguas residuales y de instalaciones hidrosanitarias en 5 parques recreativos priorizados, a nivel nacional		136,059.38	68,377.52	43,782.77	64.03
8514	Mejoramiento de infraestructura en Centros Recreativos del ISTU, a nivel nacional, 2024		30,432.47	30,432.47	30,432.47	100.00
<b>ISBM</b>		<b>7</b>	<b>2,163,185.31</b>	<b>749,406.62</b>	<b>170,216.57</b>	<b>22.71</b>
8208	Construcción y equipamiento de Centro de Terapia Dialítica y Pre-díalisis del ISBM, municipio y departamento de San Miguel		913,415.00	200,500.00	-	-



PROGRAMA ANUAL DE INVERSIÓN PÚBLICA 2025, EJECUCIÓN AL MES DE MARZO<sup>a/</sup>  
(MONTOS EN US\$)

CODIGO	INSTITUCION /NOMBRE PROYECTO	NO. PROG. Y PROYEC.	PROGRAMADO ANUAL	PROGRAMADO AL MES	EJECUTADO AL MES	% EJEC. FINANC.
6674	Construcción y equipamiento de Policlínico Magisterial de La Unión, municipio y departamento de La Unión		466,906.62	286,906.62	90,240.64	31.45
7138	Mejoramiento de áreas para servicios médicos y complementarias en Policlínico Magisterial de Santa Tecla, departamento de La Libertad		329,016.89	54,000.00	57,152.68	105.84
8449	Ampliación y mejoramiento de Policlínico Magisterial de Sensuntepeque, departamento de Cabañas		174,780.17	105,000.00	22,823.25	21.74
8455	Ampliación y mejoramiento del Policlínico Magisterial de Soyapango, departamento de San Salvador		153,983.61	90,000.00	-	0.00
8477	Ampliación y mejoramiento del Policlínico Magisterial de Mejicanos, departamento de San Salvador		65,083.02	13,000.00	-	0.00
8707	Construcción de Bodega para almacenamiento de medicamentos del ISBM, distrito de Colón, departamento de La Libertad		60,000.00	-	-	-
<b>CORSATUR</b>		<b>1</b>	<b>1,000,000.00</b>	<b>-</b>	<b>-</b>	<b>-</b>
7229	Mejoramiento de la infraestructura física del Complejo Turístico del Puerto de La Libertad, departamento de La Libertad		1,000,000.00	-	-	-
<b>ENA</b>		<b>1</b>	<b>500,000.00</b>	<b>-</b>	<b>-</b>	<b>-</b>
6882	Transformación de la Escuela Nacional de Agricultura Roberto Quinónez (ENA) en Instituto Especializado de Nivel Superior		500,000.00	-	-	-
<b>ANSP-MJSP</b>		<b>2</b>	<b>303,730.37</b>	<b>-</b>	<b>-</b>	<b>-</b>
6952	Mejoramiento de la Red de Agua potable y Aguas negras, e Instalación de Paneles Fotovoltaicos en la ANSP Sede Comalapa, San Luis Talpa, Dpto. de La Paz		203,730.37	-	-	-
7147	Renovación de flota vehicular de la ANSP, sede San Luis Talpa, departamento de La Paz		100,000.00	-	-	-
<b>FINET</b>		<b>1</b>	<b>120,000.00</b>	<b>120,000.00</b>	<b>-</b>	<b>0.00</b>
4472	PROGRAMA DE ELECTRIFICACION RURAL DE EL SALVADOR (PROERES) FASE IV		120,000.00	120,000.00	-	0.00
<b>OTRAS</b>						
<b>FOVIAL</b>		<b>9</b>	<b>236,944,032.24</b>	<b>56,643,244.66</b>	<b>21,829,207.85</b>	<b>38.54</b>
8061	Programa de Inversiones Adicionales al Mantenimiento		95,398,102.70	21,348,138.61	10,494,015.08	49.16
7858	Programa de Mantenimiento Rutinario de Vías Pavimentadas a Nivel Nacional 2025 - Componente de Inversión		79,289,479.92	17,956,729.23	2,899,895.65	16.15
7171	Programa de Mantenimiento Periódico 2024		19,011,161.05	7,045,881.09	2,216,722.93	31.46
7855	Programa de Puentes y Obras de Paso 2025		14,705,000.00	4,805,000.00	-	0.00
7175	Programa de Mantenimiento Rutinario de Vías Pavimentadas a Nivel Nacional 2024 - Componente de inversión		13,557,863.35	3,384,052.80	3,781,609.72	111.75
7856	Programa de Señalización y Seguridad Vial 2025		5,000,000.00	-	-	-
7167	Programa de Señalización y Seguridad Vial 2024		3,739,371.68	515,865.16	601,913.55	116.68
8172	Programa de Inversiones Adicionales al Mantenimiento, Fase II		3,126,984.38	297,573.20	357,025.17	119.98
7163	Programa de Mantenimiento de Puentes y Obras de Paso 2024		3,116,069.16	1,290,004.57	1,478,025.75	114.58
<b>CEFAFA</b>		<b>2</b>	<b>3,350,000.00</b>	<b>837,510.00</b>	<b>-</b>	<b>0.00</b>
7808	Ampliación de la Unidad de Medicina de Rehabilitación Temporal del Hospital Militar Central, San Salvador		3,000,000.00	750,000.00	-	0.00
7809	Ampliación de la Unidades de Medicina de Rehabilitación Temporal del Hospital Militar Regional, San Miguel		350,000.00	87,510.00	-	0.00
<b>FONAVIPO</b>		<b>1</b>	<b>2,134.72</b>	<b>-</b>	<b>-</b>	<b>-</b>
8463	Construcción de obras de urbanización en Complejo Habitacional Los Conacastes, distrito de Nejapa, San Salvador		2,134.72	-	-	-
<b>TOTAL GENERAL</b>		<b>286</b>	<b>2,716,899,267.86</b>	<b>627,603,449.39</b>	<b>272,166,241.96</b>	<b>43.37</b>

<sup>a/</sup> Información registrada por las Ejecutoras en los Sistemas SAFI y SIIP, con datos al 9 de abril de 2025.