



MINISTERIO DE HACIENDA  
Dirección General de  
Inversión y Crédito Público

# PROGRAMA DE **INVERSIÓN PÚBLICA 2024**

Informe de Ejecución  
al mes de septiembre

Octubre 2024

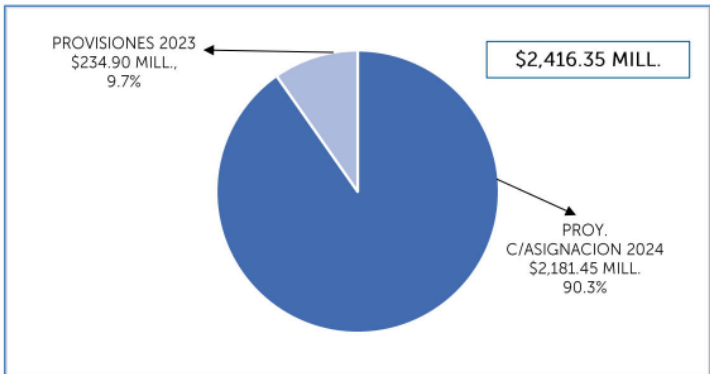
## INTRODUCCIÓN

El Programa Anual de Inversión Pública (PAIP) 2024, vigente al mes de septiembre ascendió a \$2,416.35 millones y está conformado por 302 programas/proyectos (en adelante proyectos) a cargo de 42 Entidades Ejecutoras pertenecientes al Gobierno Central, Empresas Públicas No Financieras, Instituciones Descentralizadas No Empresariales, y Otras; las cuales a dicho mes, ejecutaron un total de \$564.60 millones, del monto de \$1,138.64 millones programados para ese período.

### I. Composición del Programa

El PAIP 2024 al mes de septiembre totaliza \$2,416.35 millones, que representa el 6.7% del PIB<sup>1</sup>, monto que contempla asignaciones del año 2024 provenientes de diferentes presupuestos, y provisiones financieras 2023 aprobadas por las instancias correspondientes, como se detalla en el Gráfico No.1; siendo importante mencionar, que dicho PAIP reporta un incremento de \$32.26 millones, respecto al Programa del mes de agosto, debido a modificaciones presupuestarias aprobadas hasta la fecha de generación de los reportes para este Informe con registros SAFI/SIIP.

Gráfico No.1  
Composición del PAIP 2024 al mes de septiembre



### II. Ejecución de los recursos del PAIP 2024 al mes de septiembre

El Cuadro No. 1 y Gráfico No. 2 muestran los montos del PAIP programados para el año, la inversión programada y ejecutada al mes de septiembre, con aplicación a las asignaciones 2024 provenientes de diferentes presupuestos y de las provisiones financieras 2023; así como los montos comprometidos y no comprometidos al mes que se informa.

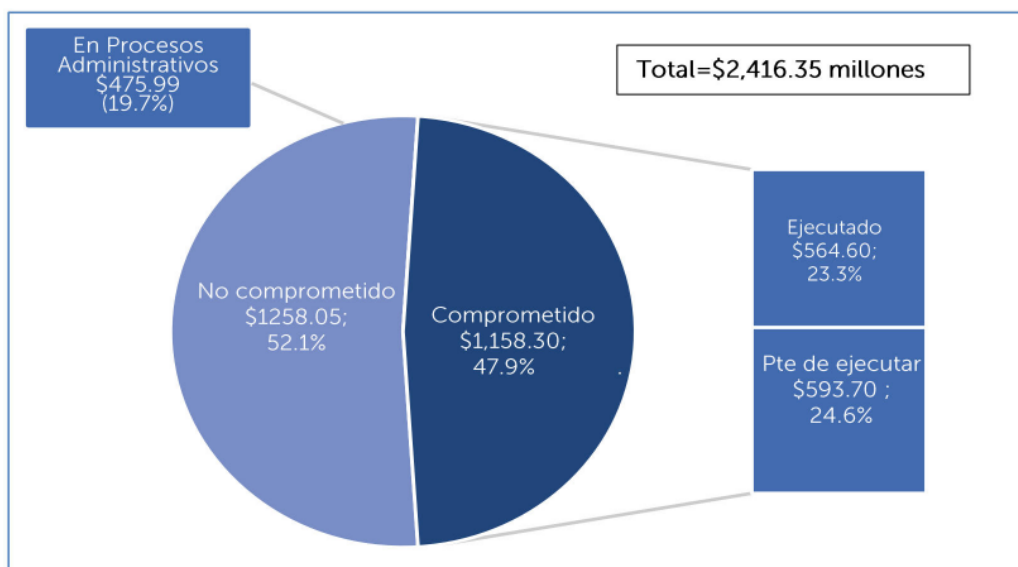
Cuadro No.1  
PAIP 2024 por Presupuesto al mes de septiembre  
(En millones de US\$)

PRESUPUESTO	Programado vigente anual	Programado al mes de septiembre	Ejecutado al mes de septiembre	% de Avance	COMPROMETIDO			% DE LO COMPROMETIDO RESPECTO A LO PROGRAMADO	NO COMPROMETIDO		
					TOTAL	EJECUTADO AL MES DE SEPTIEMBRE	PENDIENTE DE EJECUTAR		TOTAL	EN PROCESOS ADMINIST.	SIN INICIAR PROCESOS ADMINIST.
	1	2	3	4=(3/2)	5	6	7=5-6	8=5/1	9	10	11=9-10
PROYECTOS C/ASIGNACION 2024	2,181.45	976.14	436.08	44.7	923.40	436.08	487.32	42.3	1,258.05	475.99	782.06
PROVISIONES FINANCIERAS 2023*	234.90	162.50	128.52	79.1	234.90	128.52	106.38	100.0	-	-	-
<b>TOTAL</b>	<b>2,416.35</b>	<b>1,138.64</b>	<b>564.60</b>	<b>49.6</b>	<b>1,158.30</b>	<b>564.60</b>	<b>593.70</b>	<b>47.9</b>	<b>1,258.05</b>	<b>475.99</b>	<b>782.06</b>

\* Corresponde a recursos comprometidos en el ejercicio fiscal 2023, a ejecutarse en el año 2024.

<sup>1</sup>PIB: US\$35,997.1 millones.

**Gráfico No.2**  
**Ejecución de los Recursos del PAIP 2024 al mes de septiembre**  
**(En millones de US\$)**



En relación a los recursos no comprometidos, en los Cuadros Nos. 2 y 3, se presentan los valores de estos asociados a proyectos que al mes de septiembre se encontraban en diferentes etapas del proceso administrativo por valor de \$475.99 millones, y el detalle por Entidad con los montos correspondientes.

**Cuadro No.2**  
**Recursos del PAIP 2024 en Procesos Administrativos**  
**al mes de septiembre**  
**(En millones de US\$)**

PROCESO ADMINISTRATIVO	MONTO	%
Elaboración de Términos de Referencia	131.93	27.7%
Elaboración Bases de Licitación	82.06	17.3%
Publicación	52.43	11.0%
Elaboración de Ofertas	13.06	2.7%
Apertura de Ofertas	0.37	0.1%
Evaluación de Ofertas	171.95	36.1%
Adjudicación	5.59	1.2%
Declaratoria de Desierto	3.91	0.8%
Proceso de Contratación	14.69	3.1%
<b>TOTAL</b>	<b>475.99</b>	<b>100.0%</b>

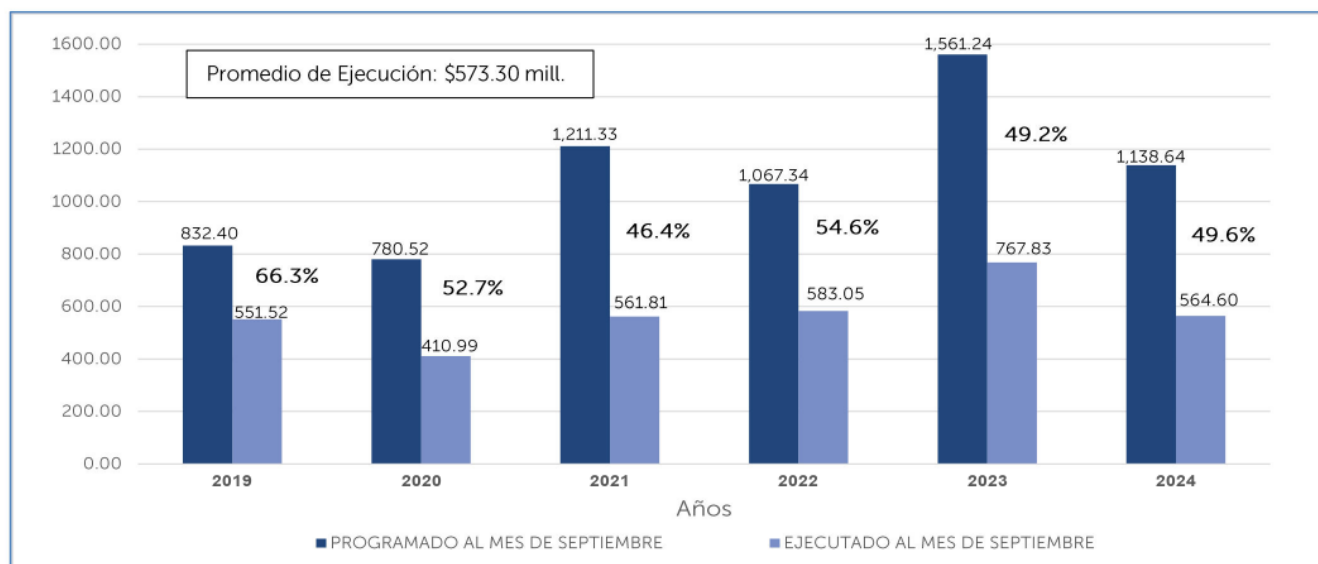
**Cuadro No.3**  
**Recursos del PAIP 2024 en Procesos Administrativos por**  
**institución al mes de septiembre**  
**(En millones de US\$)**

INSTITUCION	PROCESO ADMINISTRATIVO	MONTO	TOTAL	INSTITUCION	PROCESO ADMINISTRATIVO	MONTO	TOTAL	
ANDA	Elaboración de Términos de Referencia	2.31	14.61	MINEDUCYT	Elaboración de Términos de Referencia	104.10	314.02	
	Publicación	1.31			Elaboración Bases de Licitación	18.57		
	Elaboración de Ofertas	0.56			Publicación	40.21		
	Evaluación de Ofertas	7.69			Evaluación de Ofertas	148.57		
	Adjudicación	2.54			Adjudicación	0.22		
	Declaratoria de Desierto	0.16			Declaratoria de Desierto	0.56		
	Proceso de Contratación	0.04			Proceso de Contratación	1.79		
ASA	Elaboración de Ofertas	0.09	1.15	MINSAL	Elaboración de Términos de Referencia	0.72	59.08	
	Adjudicación	0.40			Elaboración Bases de Licitación	57.68		
	Proceso de Contratación	0.66			Publicación	0.08		
CEFAFA	Elaboración de Términos de Referencia	0.17	0.17		Elaboración de Ofertas	0.06		
CEPA	Proceso de Contratación	0.01	0.01		Evaluación de Ofertas	0.08		
DOM	Adjudicación	1.73	4.69			Proceso de Contratación		0.46
	Declaratoria de Desierto	0.76		MIREX		Elaboración de Términos de Referencia	0.09	0.09
	Proceso de Contratación	2.20				MITUR	Elaboración Bases de Licitación	3.02
ISBM	Elaboración de Términos de Referencia	0.30	0.45		Elaboración de Ofertas		9.08	
	Evaluación de Ofertas	0.15	MIVI	Elaboración Bases de Licitación	0.03	0.13		
ISSS	Evaluación de Ofertas	0.06		0.40			Adjudicación	0.10
	Adjudicación	0.34	MAG	0.36		Elaboración de Términos de Referencia	20.50	54.44
MARN	Elaboración Bases de Licitación	0.02				Elaboración Bases de Licitación	2.32	
	Evaluación de Ofertas	0.19				Publicación	7.65	
	Adjudicación	0.15	Elaboración de Ofertas	0.04				
MH	Elaboración de Términos de Referencia	0.02	0.21		Apertura de Ofertas	0.37		
	Adjudicación	0.08			Evaluación de Ofertas	12.88		
	Proceso de Contratación	0.11			Adjudicación	0.03		
MIGOBDT	Elaboración Bases de Licitación	0.42	1.97		Declaratoria de Desierto	2.43		
	Evaluación de Ofertas	0.35			Proceso de Contratación	8.22		
	Proceso de Contratación	1.20			MTYPS	Evaluación de Ofertas	0.01	0.01
MINEC	Elaboración de Términos de Referencia	3.41	3.41	PNC - MJSP	Evaluación de Ofertas	1.92	1.92	
	Elaboración de Términos de Referencia	0.31	1.90	SE - MJSP	Publicación	1.74	4.87	
	Publicación	1.44			Elaboración de Ofertas	3.13		
	Elaboración de Ofertas	0.10		TOTAL			475.99	
	Evaluación de Ofertas	0.05						

### III. Comparativo Inversión Programada/Ejecutada al mes de septiembre 2019-2024

En el Gráfico No.3 se presenta un comparativo de los montos de inversión pública programados y ejecutados al mes de septiembre de los años 2019 al 2024.

**Gráfico No.3**  
**Inversión Programada/Ejecutada, al mes de septiembre 2019 – 2024**  
(En millones de US\$)

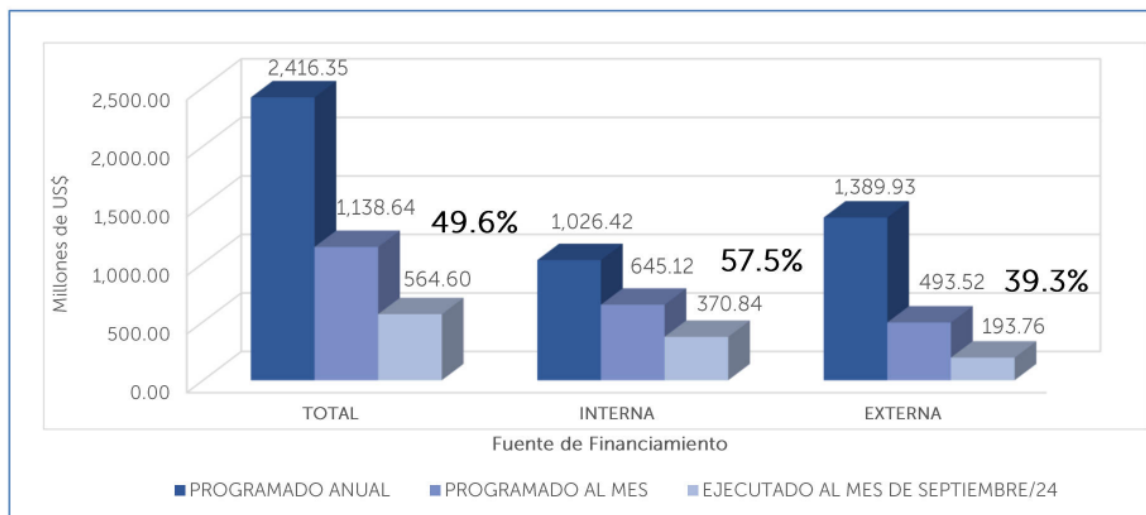


Nota: El período 2019 – 2020, considera lo imputable al FODES, que de acuerdo a la Ley correspondiente estaba destinado para inversión, y se reportaba como devengado por la institución ejecutora conforme la transferencia.

### IV. Ejecución del PAIP 2024 al mes de septiembre, por Fuente de Financiamiento

El Gráfico No. 4 muestra la conformación del PAIP 2024 por fuente de financiamiento interna y externa, así como su avance al mes de septiembre; y el Cuadro No. 4 contiene el detalle de la distribución de dicho Programa por cada una de las fuentes de financiamiento, con su correspondiente programación y ejecución al período que se informa.

**Gráfico No.4**  
**PAIP 2024 por Fuente de Financiamiento Interna y Externa**  
**al mes de septiembre**  
(En millones de US\$)



**Cuadro No.4**  
**PAIP 2024 por Fuente Específica de Financiamiento al mes de septiembre**  
**(En millones de US\$)**

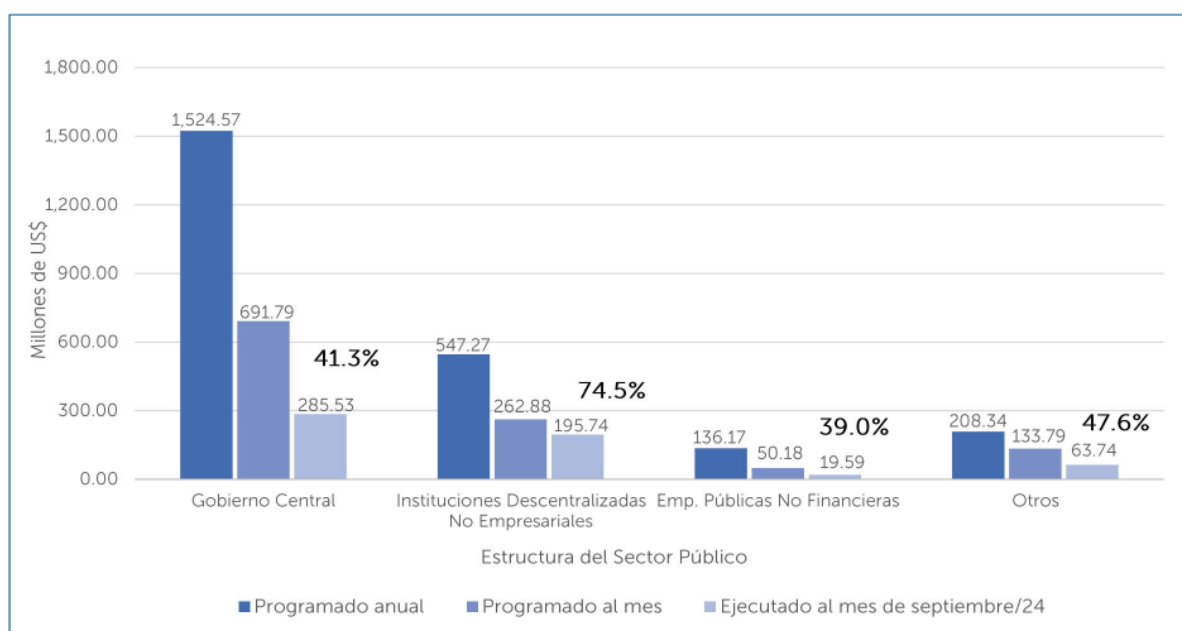
FUENTE DE FINANCIAMIENTO	PROGRAMADO ANUAL	PROGRAMADO AL MES	EJECUTADO AL MES DE SEPTIEMBRE	% DE EJECUCION
	1	2	3	4=3/2
FONDO GENERAL	851.61	531.54	337.07	63.4
RECURSOS PROPIOS	152.68	99.59	23.51	23.6
PREST. INTERNOS	11.97	9.77	6.13	62.7
OTROS*	10.16	4.22	4.13	97.9
<b>TOTAL INTERNO</b>	<b>1,026.42</b>	<b>645.12</b>	<b>370.84</b>	<b>57.5</b>
PREST. EXTERNOS	1,357.74	486.31	191.30	39.3
DONACIONES	32.19	7.21	2.46	34.1
<b>TOTAL EXTERNO</b>	<b>1,389.93</b>	<b>493.52</b>	<b>193.76</b>	<b>39.3</b>
<b>TOTAL GENERAL</b>	<b>2,416.35</b>	<b>1,138.64</b>	<b>564.60</b>	<b>49.6</b>

\*Otros: Incluye Fondos de Compensación Ambiental (FCA), Fondos de Sentencia Judicial por Daños Ambientales (FSJDA) y FANTEL.

#### V. Avance del PAIP 2024, clasificado por Estructura del Sector Público, al mes de septiembre

El Gráfico No. 5, muestra el PAIP 2024 por Estructura del Sector Público, reportándose lo programado al año, y el monto programado y ejecutado al mes de septiembre, para el conjunto de instituciones del Gobierno Central, Instituciones Descentralizadas No Empresariales, Empresas Públicas y Otro grupo de Instituciones.

**Gráfico No.5**  
**PAIP 2024 por Estructura del Sector Público al mes de septiembre**  
**(En millones de US\$)**

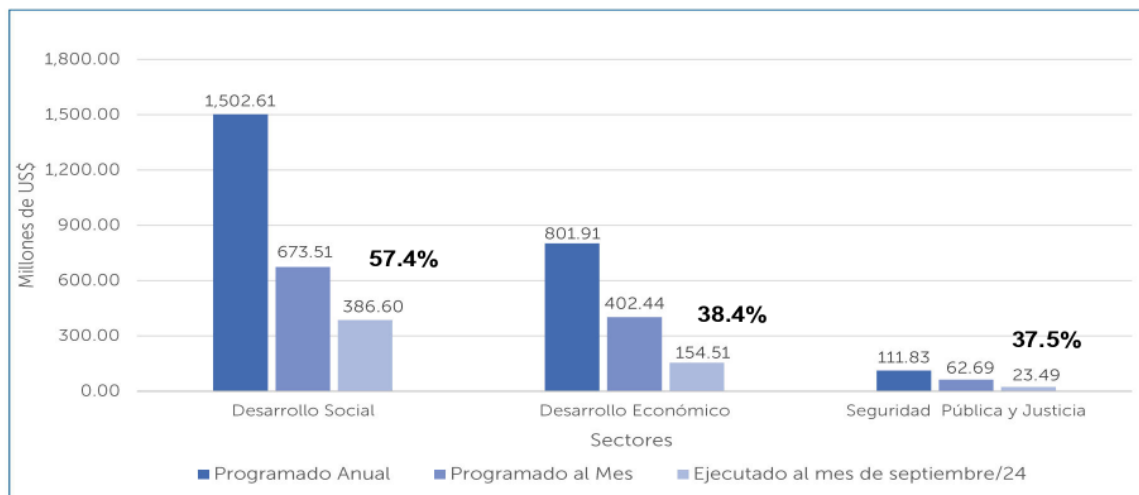




## VI. PAIP 2024 al mes de septiembre, por Sector de Actividad

El PAIP 2024 contiene proyectos vinculados a los Sectores Social, Económico y de Seguridad y Justicia, mostrándose en el Gráfico No. 6, los montos anuales que corresponden a cada sector, con la programación y ejecución al mes de septiembre.

Gráfico No.6  
PAIP 2024 por Sector de Actividad al mes de septiembre  
(En millones de US\$)



El Cuadro No.5 contiene el detalle de los Subsectores que conforman cada uno de los Sectores de Actividad antes relacionados, con sus respectivos montos programados para el año 2024 y al mes de septiembre, y su ejecución a dicho mes.

Cuadro No.5  
Programación/Ejecución Financiera del PAIP 2024 al mes de septiembre  
(En millones de US\$)

SECTOR/SUBSECTOR	MONTO ANUAL PROGRAMADO (en mill. US\$)	MONTO PROGRAMADO AL MES DE SEPTIEMBRE (en mill. US\$)	MONTO EJECUTADO AL MES DE SEPTIEMBRE (en mill. US\$)	%
<b>DESARROLLO SOCIAL</b>	<b>1,502.61</b>	<b>673.51</b>	<b>386.60</b>	<b>57.4</b>
Educación y Cultura	649.69	188.77	104.93	55.6
Desarrollo Urbano y Comunal	398.31	195.49	149.43	76.4
Salud	265.59	202.37	81.61	40.3
Multisectorial	70.70	46.50	21.85	47.0
Agua Potable y Alcantarillado	61.41	3.82	2.08	54.5
Deporte y Recreación	29.18	21.95	15.17	69.1
Medio Ambiente	14.41	6.62	5.93	89.6
Vivienda	11.41	6.97	5.06	72.6
Asistencia social	1.91	1.02	0.54	52.9
<b>DESARROLLO ECONOMICO</b>	<b>801.91</b>	<b>402.44</b>	<b>154.51</b>	<b>38.4</b>
Transporte y Almacenaje	677.80	313.91	109.21	34.8
Industria, Comercio y Turismo	44.58	24.15	17.94	74.3
Comunicación	33.50	31.04	9.58	30.9
Energía	26.23	23.75	11.71	49.3
Silvoagropecuario	19.80	9.59	6.07	63.3
<b>SEGURIDAD Y JUSTICIA</b>	<b>111.83</b>	<b>62.69</b>	<b>23.49</b>	<b>37.5</b>
Justicia	84.39	48.46	19.48	40.2
Seguridad	27.44	14.23	4.01	28.2
<b>TOTAL</b>	<b>2,416.35</b>	<b>1,138.64</b>	<b>564.60</b>	<b>49.6</b>

## VII. Avance de la Inversión Ejecutada por Institución, al mes de septiembre 2024

A continuación, en el Cuadro No.6 se detalla el Avance del PAIP 2024 al mes de septiembre por institución/entidad ejecutora, agrupadas por Estructura del Sector Público.

**Cuadro No.6**  
**Programación/Ejecución Financiera del PAIP 2024, al mes de septiembre por Institución Ejecutora**  
**(En millones de US\$)**

INSTITUCIONES / ENTIDADES	No. de Programas/ Proyectos	PROGRAMA VIGENTE ANUAL	PROGRAMADO AL MES DE SEPTIEMBRE	EJECUTADO AL MES DE SEPTIEMBRE	COMPROMETIDO			PENDIENTE DE COMPROMETER		
					TOTAL	EJECUTADO AL MES DE SEPTIEMBRE	PENDIENTE DE EJECUTAR	TOTAL	EN PROCESOS ADMINIST.	SIN INICIAR PROCESOS ADMINIST.
		1	2	3	4	5	6=4-5	7	8	9=7-8
<b>GOBIERNO CENTRAL</b>	<b>185</b>	<b>1,524.57</b>	<b>691.79</b>	<b>285.53</b>	<b>673.40</b>	<b>285.53</b>	<b>387.87</b>	<b>851.16</b>	<b>454.51</b>	<b>396.65</b>
MINEDUCYT	16	550.47	169.16	88.38	229.02	88.38	140.64	321.45	314.02	7.43
MOPT	72	532.31	229.06	66.61	193.64	66.61	127.03	338.66	54.44	284.22
MINSAL	12	193.66	151.61	66.71	108.78	66.71	42.07	84.88	59.08	25.80
FGR	1	43.08	17.86	17.86	17.86	17.86	-	25.22	-	25.22
CSJ	19	39.94	30.72	1.62	32.06	1.62	30.44	7.88	-	7.88
SI - CAPRES	1	33.50	31.04	9.58	17.92	9.58	8.34	15.58	-	15.58
MH	11	22.80	15.86	9.14	15.98	9.14	6.84	6.82	1.97	4.85
MITUR	1	22.68	5.01	3.40	8.67	3.40	5.27	14.01	12.10	1.91
MAG	4	19.80	9.59	6.07	12.04	6.07	5.97	7.76	0.36	7.40
MIGOBDO	7	19.59	9.74	1.16	12.44	1.16	11.28	7.15	3.41	3.74
SE - MJSP	6	10.72	4.28	3.58	5.84	3.58	2.26	4.87	4.87	0.00
MIVI	10	10.61	6.18	4.84	6.84	4.84	2.00	3.77	0.13	3.64
MINEC	5	8.90	5.65	1.98	4.71	1.98	2.73	4.20	1.90	2.30
SPP - CAPRES	1	7.72	3.28	3.28	3.84	3.28	0.56	3.88	-	3.88
PNC - MJSP	5	3.82	0.99	0.28	1.90	0.28	1.62	1.92	1.92	0.00
MICULTURA	4	1.35	0.47	0.24	0.76	0.24	0.52	0.59	-	0.59
MINDEL	2	1.00	0.01	0.002	0.06	0.002	0.06	0.94	-	0.94
MTYPS	3	0.81	0.72	0.65	0.80	0.65	0.15	0.01	0.01	-
AL	1	0.79	0.20	-	-	-	-	0.79	-	0.79
MARN	3	0.51	0.13	0.13	0.22	0.13	0.09	0.29	0.21	0.08
MIREX	1	0.51	0.23	0.02	0.02	0.02	-	0.49	0.09	0.40
<b>EMPRESAS PUBLICAS NO FINANCIERAS</b>	<b>28</b>	<b>136.17</b>	<b>50.18</b>	<b>19.59</b>	<b>39.14</b>	<b>19.59</b>	<b>19.55</b>	<b>97.03</b>	<b>14.62</b>	<b>82.41</b>
ANDA	13	61.41	3.82	2.08	5.76	2.08	3.68	55.64	14.61	41.03
CEPA	10	48.89	22.94	5.80	21.67	5.80	15.87	27.22	0.01	27.21
CEL	5	25.87	23.42	11.71	11.71	11.71	-	14.17	-	14.17
<b>INSTITUCIONES DESCENTRALIZADAS NO EMPRESARIALES</b>	<b>72</b>	<b>547.27</b>	<b>262.88</b>	<b>195.74</b>	<b>272.64</b>	<b>195.74</b>	<b>76.90</b>	<b>274.64</b>	<b>6.69</b>	<b>267.95</b>
DOM	11	407.23	170.32	152.99	191.20	152.99	38.21	216.04	4.69	211.35
HES	1	33.07	26.22	14.60	18.81	14.60	4.21	14.25	-	14.25
INDES	16	32.95	24.76	15.68	29.00	15.68	13.32	3.95	-	3.95
ISSS	7	32.50	19.95	0.30	6.97	0.30	6.67	25.53	0.40	25.13
ASA	10	13.89	6.49	5.81	6.55	5.81	0.74	7.35	1.15	6.20
CNR	3	8.66	5.73	3.29	6.49	3.29	3.20	2.17	-	2.17
CUERPO DE BOMBEROS	3	8.05	2.37	0.07	7.96	0.07	7.89	0.09	-	0.09
ISTU	6	6.60	4.11	1.54	2.56	1.54	1.02	4.04	-	4.04
ISBM	5	1.36	0.47	-	0.75	-	0.75	0.61	0.45	0.16
CORSATUR	2	1.24	1.24	0.51	1.24	0.51	0.73	0.00	-	0.00
ENA	1	1.00	0.74	0.51	0.65	0.51	0.14	0.35	-	0.35
ISDEMU	4	0.35	0.30	0.32	0.34	0.32	0.02	0.01	-	0.01
ANSP - MJSP	2	0.29	0.12	0.12	0.12	0.12	-	0.17	-	0.17
FINET	1	0.08	0.06	-	-	-	-	0.08	-	0.08
<b>OTRAS</b>	<b>17</b>	<b>208.34</b>	<b>133.79</b>	<b>63.74</b>	<b>173.12</b>	<b>63.74</b>	<b>109.38</b>	<b>35.22</b>	<b>0.17</b>	<b>35.05</b>
FOVIAL	12	202.91	129.24	63.06	171.85	63.06	108.79	31.05	-	31.05
CEFAFA	2	3.50	2.63	-	-	-	-	3.50	0.17	3.33
FSV	2	1.13	1.13	0.46	0.47	0.46	0.01	0.67	-	0.67
FONAVIPO	1	0.80	0.79	0.22	0.80	0.22	0.58	0.00	-	0.00
<b>TOTAL</b>	<b>302</b>	<b>2,416.35</b>	<b>1,138.64</b>	<b>564.60</b>	<b>1,158.30</b>	<b>564.60</b>	<b>593.70</b>	<b>1,258.05</b>	<b>475.99</b>	<b>782.06</b>



Del cuadro anterior, se han seleccionado las 10 instituciones con mayores montos programados para el año, que se detallan a continuación en el Cuadro No.7; mismas que en conjunto concentran el 87.5% del PAIP total por \$2,416.35 millones, y se incluye además, la programación y ejecución al mes que se reporta.

**Cuadro No.7**  
**Instituciones con mayor inversión anual programada y su ejecución al mes de septiembre /2024**  
(En millones de US\$)

INSTITUCIONES / ENTIDADES	PROGRAMADO ANUAL	PROGRAMADO AL MES DE SEPTIEMBRE	EJECUTADO AL MES DE SEPTIEMBRE
MINEDUCYT	550.47	169.16	88.38
MOPT	532.31	229.06	66.61
DOM	407.23	170.32	152.99
FOVIAL	202.91	129.24	63.06
MINSAL	193.66	151.61	66.71
ANDA	61.41	3.82	2.08
CEPA	48.89	22.94	5.80
FGR	43.08	17.86	17.86
CSJ	39.94	30.72	1.62
SI - CAPRES	33.50	31.04	9.58
<b>TOTAL</b>	<b>2,113.40</b>	<b>955.77</b>	<b>474.69</b>

#### VIII. Proyectos con mayores montos programados para el año 2024 y su avance al mes de septiembre

Los 10 proyectos contenidos en el PAIP 2024, que tienen los mayores montos de inversión programada, y cuya suma conjunta conforme al Programa vigente asciende a \$1,213.61 millones (50.2% del total), se presentan en el Cuadro No.8, con su respectiva programación y ejecución al mes de septiembre.

**Cuadro No.8**  
**Avance al mes de septiembre de los 10 proyectos con mayores montos programados en el PAIP 2024**  
(En millones de US\$)

INSTITUCIONES / ENTIDADES	PROGRAMAS/PROYECTOS	PROGRAMADO ANUAL	PROGRAMADO AL MES DE SEPTIEMBRE	EJECUTADO AL MES DE SEPTIEMBRE
MINEDUCYT	Programa Crecer y Aprender Juntos: Desarrollo Integral de la Primera Infancia en El Salvador.	225.00	6.74	1.97
MOPT	Construcción de Viaducto y Ampliación de Carretera CA01W (Tramo Los Chorros), entre Autopista Monseñor Romero y CA01W; municipios de Santa Tecla, Colón y San Juan Opico, departamento de La Libertad	171.87	49.72	1.40
MINEDUCYT	Programa "Mi Nueva Escuela" de El Salvador.	140.00	32.88	0.92
DOM	Programa de Obras Municipales para Infraestructura Vial a nivel nacional, año 2024	138.45	79.78	71.34
DOM	Programa de Obras Municipales para infraestructuras diversas a nivel nacional, año 2024	125.00	74.19	67.94
MINEDUCYT	Programa de Reducción de Brecha Digital en Centros Escolares de El Salvador.	102.85	77.00	65.51
FOVIAL	Programa de Inversiones Adicionales al Mantenimiento.	91.21	64.57	28.10
MINSAL	Programa Creciendo Saludables Juntos: Desarrollo Integral de la Primera Infancia en El Salvador	80.13	69.97	18.52
MOPT	Derechos de Vía años anteriores	69.71	39.71	0.08
MINSAL	Programa Integrado de Salud II	69.39	57.61	18.01
<b>TOTAL</b>		<b>1,213.61</b>	<b>552.17</b>	<b>273.79</b>

## ANEXO

En anexo se presenta el avance de todos los proyectos contenidos en el PAIP 2024 al mes de septiembre, agrupados por institución, según datos del SIIP al 09 de octubre con base a la información registrada por las diferentes entidades e instituciones ejecutoras, en las aplicaciones informáticas del SAFI y SIIP a esa fecha.

CODIGO	INSTITUCION /NOMBRE PROYECTO	No. Prog. y Proyec.	PROGRAMADO ANUAL	PROGRAMADO AL MES	EJECUTADO AL MES	% EJEC. FINANC.
GOBIERNO CENTRAL						
MINEDUCYT		16	550,469,502.37	169,164,886.85	88,378,074.83	52.24
7495	Programa Crecer y Aprender Juntos: Desarrollo Integral de la Primera Infancia en El Salvador		225,000,000.00	6,735,677.64	1,967,807.67	29.21
7800	Programa "Mi Nueva Escuela" de El Salvador		140,000,000.00	32,883,567.76	922,658.58	2.81
7731	Programa de Reducción de Brecha Digital en Centros Escolares de El Salvador		102,854,064.84	76,996,148.99	65,506,123.70	85.08
7240	Programa de mejoramiento de ambientes educativos para la formación integral y aprendizajes, a nivel nacional		49,935,143.03	39,258,635.25	10,587,340.51	26.97
7521	Programa de Mejora de la Calidad y Cobertura Educativa: Nacer, Crecer, Aprender		20,000,000.00	8,448,367.96	6,654,053.19	78.76
5826	Ampliación de Oferta Educativa de Educación Media para Mejorar la Productividad en 12 Departamentos del País		6,266,630.00	-	-	-
7239	Programa de equipamiento y capacitación docente en tecnología e innovación al servicio de los aprendizajes, a nivel nacional		1,657,289.02	1,356,010.36	1,001,141.41	73.83
8431	Fortalecimiento de los Bachilleratos Agropecuarios a través de la modernización tecnológica de las granjas didácticas de los Institutos Nacionales ubicados en los departamentos de Chalatenango y Morazán		1,450,652.48	1,450,652.48	461,833.07	31.84
7238	Programa de formación docente al servicio de los aprendizajes, a nivel nacional		1,000,000.00	1,000,000.00	525,567.91	52.56
8698	Competencias digitales y servicios para jóvenes en situación de vulnerabilidad El Salvador. LAMARR-ESPAÑA		612,374.00	121,778.10	200,281.00	164.46
7733	Mejoramiento y equipamiento de Centros de Educación Especial, a nivel nacional		500,000.00	12,540.00	12,540.00	100.00
7729	Implementación del Plan Multimodal en educación básica, media y media técnica, en el marco de recuperación de la emergencia por Covid 19, a nivel nacional		416,805.00	236,284.63	173,000.00	73.22
6998	Construcción de Centro Escolar en Cantón El Piche, municipio de El Carmen, departamento de La Unión		286,210.00	234,760.89	-	0.00
8639	Programa piloto de Educación Inclusiva para fortalecer las competencias laborales y los procesos de transición educativa con el enfoque STEAM en centros educativos seleccionados, a nivel nacional		266,454.00	250,128.45	185,393.45	74.12
6958	Programa de Becas Integrales a Familiares de Víctimas de la Masacre en Caserio El Mozote en Meanguera y zonas aledañas, departamento de Morazán		148,880.00	105,334.34	105,334.34	100.00
8490	Programa de Becas Bicentenario para estudiantes de tercer ciclo y educación media en los departamentos de Ahuachapán, La Libertad y La Unión		75,000.00	75,000.00	75,000.00	100.00
MOPT		72	532,304,019.06	229,061,190.19	66,614,767.65	29.08
7215	Construcción de Viaducto y Ampliación de Carretera CA01W (Tramo Los Chorros), entre Autopista Monseñor Romero y CA01W; municipios de Santa Tecla, Colón y San Juan Opico, departamento de La Libertad		171,872,760.03	49,719,096.29	1,400,950.73	2.82
3918	DERECHOS DE VIA AÑOS ANTERIORES		69,705,768.38	39,705,768.38	75,101.16	0.19
5964	CONSTRUCCIÓN PUENTE GENERAL MANUEL JOSÉ ARCE, FRONTERA LA HACHADURA- PEDRO DE ALVARADO, MUNICIPIO DE SAN FRANCISCO MENÉNDEZ, DEPARTAMENTO DE AHUACHAPÁN		32,544,788.38	19,943,858.38	14,096,094.64	70.68
5980	CONSTRUCCIÓN DE BY PASS EN LA CIUDAD DE SAN MIGUEL		29,621,593.45	14,159,420.71	11,403,112.09	80.53
8446	Rehabilitación de Centros Educativos afectados por la Tormenta Tropical Julia, a nivel nacional		16,730,531.00	408,760.96	29,713.95	7.27
8427	Construcción de Parque Metropolitano en barrio San Jacinto, distrito y departamento de San Salvador - PCT II		14,500,000.00	14,500,000.00	-	0.00
7980	Programa de Mejoramiento del Sistema de Alerta Temprana - MOPT - KfW		12,443,978.00	454,160.93	-	0.00
8550	Fortalecimiento Institucional - BCIE 2306		12,000,000.00	-	-	-
8437	Reconstrucción de puente sobre río Titihuapa, ruta SAV25N, Tramo San Ildefonso-L.D. Cabañas, municipio de San Ildefonso, entre departamentos de San Vicente y Cabañas		11,673,999.13	8,876,329.39	5,785,213.04	65.18
8655	Construcción y equipamiento del Centro de Monitoreo para la implementación del Sistema de Gestión de la Movilidad, San Salvador		10,264,049.00	3,055,298.92	883,645.44	28.92
6062	Programa de Caminos Rurales Progresivos y Mejoramiento de Caminos a Nivel Nacional		10,205,643.00	776,547.00	-	0.00
8426	Construcción y equipamiento de Centros Urbanos de Bienestar y Oportunidades (CUBO) en distritos priorizados, a nivel nacional - PCT II		9,600,000.00	9,600,000.00	-	0.00
8480	Mejoramiento de camino rural SAV27N: Carretera El Litoral (El Playón) - Tecoluca, distrito Tecoluca, departamento San Vicente, BID-5620/OC-ES		7,293,670.00	2,957,975.00	-	0.00
8502	Suministro e instalación de sistema de alumbrado público en la autopista Comalapa, departamentos de San Salvador y La Paz		6,642,833.50	6,642,833.50	6,642,833.50	100.00
8447	Construcción y equipamiento de Cocinas Industriales en Centros Penales priorizados, a nivel nacional		6,250,230.00	6,250,230.00	-	0.00
8481	Rehabilitación de calle entre el desvío de Cantón Guarjila hacia distrito Las Vueltas, departamento de Chalatenango, Etapa II, BID-5620/OC-ES		5,901,840.00	-	-	-

CODIGO	INSTITUCION /NOMBRE PROYECTO	No. Prog. y Proyec.	PROGRAMADO ANUAL	PROGRAMADO AL MES	EJECUTADO AL MES	% EJEC. FINANC.
8425	Construcción y equipamiento de edificio de aulas en el Instituto Especializado de Nivel Superior Escuela Nacional de Agricultura Roberto Quiñónez (IENS-ENA), Ciudad Arce, La Libertad - PCT II		5,900,000.00	3,680,000.00	-	0.00
8366	Mejoramiento de instalaciones de la UES, para alojamiento de atletas, durante los Juegos Deportivos Centroamericanos y del Caribe 2023		5,781,120.75	5,781,120.75	5,189,293.16	89.76
8131	Mejoramiento de interconexión urbana para movilidad ciclista y peatonal, entre av. El Espino y av. Jerusalén en Bulevar Monseñor Romero, municipio de Antiguo Cuscatlán, La Libertad		5,415,383.00	5,415,383.00	5,414,797.01	99.99
8508	Programa de Infraestructura de Transporte y Resiliencia en El Salvador		5,345,968.00	-	-	-
8484	Mejoramiento de camino rural UNIO7E, tramo: carretera Anchico - Yyantique, distritos Yyantique y San Miguel, departamentos La Unión y San Miguel, BID-5620/OC-ES		4,910,885.00	20,000.00	-	0.00
8483	Mejoramiento de camino rural USU25N, tramo: Carretera El Litoral (CA02E) - San Agustín, distritos Jiquilisco y San Agustín, departamento Usulután, BID-5620/OC-ES		4,893,620.00	35,000.00	-	0.00
8189	Construcción de Parque de la Familia Chaparrastique, cantón Las Placitas, distrito y departamento de San Miguel		4,800,000.00	1,418,043.24	-	0.00
8747	Rehabilitación en taludes de autopista a Comalapa, tramo 1: km 6+200 a km 22+900, departamentos de San Salvador y La Paz		4,293,364.00	92,872.78	-	0.00
8778	Rehabilitación en taludes de autopista a Comalapa, tramo 2: km 23+700 a km 36+000, departamento de La Paz		4,028,690.00	92,872.63	-	0.00
8435	Reconstrucción de bordas para el río Grande de San Miguel, municipios de Usulután y Concepción Batres, departamento de Usulután		4,000,000.00	2,801,006.38	904,219.03	32.28
8562	Mejoramiento y equipamiento de instalaciones de CENDEPESCA, a nivel nacional		3,500,000.00	3,500,000.00	2,433,553.79	69.53
6319	Construcción de Muelle Artesanal Punta Chiquirín, municipio de La Unión, departamento de La Unión		3,170,922.41	3,170,922.41	3,170,922.41	100.00
8781	Rehabilitación y estabilización en cárcava en km 18 ½ autopista a Comalapa, distrito de Santo Tomás, San Salvador		3,047,080.00	487,529.91	-	0.00
8395	Rehabilitación de Puente Pasaquinita sobre el Río Santa Rosa, municipio de Santa Rosa de Lima, departamento de La Unión		3,026,687.56	3,026,687.56	2,020,077.07	66.74
8451	Fortalecimiento de la Gestión Vial, BID-5620/OC-ES		3,000,000.00	2,146,825.00	-	0.00
8779	Rehabilitación de Taludes en tramos de la Ruta CA04S, distritos de Santa Tecla, Zaragoza y La Libertad, departamento de La Libertad		2,992,597.00	897,779.10	-	0.00
8775	Rehabilitación de taludes en tramos del Bypass Camino a Surf City, distrito y departamento de La Libertad		2,909,862.00	872,958.60	-	0.00
8363	Fortalecimiento Institucional BCIE 2243		2,519,621.00	2,108,501.00	248,361.23	11.78
8780	Rehabilitación y estabilización en cama hidráulica y en talud de relleno en obra de paso sobre quebrada Las Pavas, avenida La Cima, límite distrital de Ilopango y Tonacatepeque, departamento de San Salvador		2,417,236.00	725,170.80	-	0.00
7982	Fortalecimiento Institucional y Administración del Programa - MOPT - KfW		2,348,967.24	772,021.46	599,473.83	77.65
8766	Mejoramiento de Camino Rural USU14N (Antigua calle a Santa Elena), tramo: By Pass de Usulután - distrito Santa Elena, departamento de Usulután, Fase II		2,000,000.00	-	-	-
8438	Rehabilitación de tres obras de paso sobre el río Las Piñas, municipio de Santa Rosa de Lima, departamento de La Unión		2,000,000.00	1,464,656.38	180,988.45	12.36
5681	Rehabilitación de calle entre el desvío de Cantón Guarjila hacia Municipio Las Vueltas, Departamento de Chalatenango		1,947,601.82	1,221,785.90	419,189.51	34.31
8791	Construcción y equipamiento de cuarto frío en Central de Abastos, distrito de Soyapango, departamento de San Salvador		1,708,182.00	683,272.00	-	0.00
8510	Construcción de Obras de drenaje y de protección en márgenes de quebrada ASESECO, colonia Manzano, barrio San Jacinto, distrito y departamento de San Salvador		1,675,399.15	1,675,399.15	1,074,415.85	64.13
8624	Mejoramiento de las instalaciones y equipamiento de la Unidad de Salud del Puerto de La Libertad, Etapa I		1,500,000.00	1,484,955.00	9,890.65	0.67
7002	Mejoramiento de calle de acceso a los Cantones El Amate, Las Lomitas y El Niño, desde la intersección con calle Chaparrastique, municipio y departamento de San Miguel		1,286,387.00	-	-	-
5460	MEJORAMIENTO CAMINO RURAL SAM33, TRAMO: CANTON SAN ANTONIO - CANTON EL CARRIZAL, DEPARTAMENTOS DE SAN MIGUEL Y MORAZAN.		1,226,979.55	60,295.55	-	0.00
7981	Programa de Gestión Social y Fortalecimiento Comunitario - MOPT - KfW		1,162,935.00	42,798.32	-	0.00
5462	MEJORAMIENTO CAMINO RURAL MOR13W, TRAMO: MUNICIPIO SAN SIMON - MUNICIPIO SAN ISIDRO, DEPARTAMENTO DE MORAZAN.		1,091,016.00	1,091,016.00	1,091,015.91	100.00
8436	Reconstrucción de calle que conduce de Panchimalco a cantones El Divisadero y Panchimalquito, municipio de Panchimalco, departamento de San Salvador		1,000,000.00	558,972.26	246,033.80	44.02
8711	Rehabilitación de muro de protección y obras de mitigación en recinto fronterizo El Poy, distrito de Citalá, departamento de Chalatenango		974,414.00	45,186.72	-	0.00
6326	Mejoramiento de Calle Circunvalación en la Comunidad Santa Marta, municipio de Victoria, departamento de Cabañas		840,714.00	840,714.00	107,310.61	12.76
8739	Rehabilitación de obras de drenaje de aguas lluvias y reparación de cárcava en Reparto Los Santos 1, distrito de Soyapango, departamento de San Salvador		800,706.00	240,211.80	-	0.00
8254	Rehabilitación y Protección de tramo en Km. 125 de Carretera Longitudinal del Norte, Sensuntepeque, Cabañas		796,719.80	796,719.80	305,294.62	38.32

CODIGO	INSTITUCION /NOMBRE PROYECTO	No. Prog. y Proyec.	PROGRAMADO ANUAL	PROGRAMADO AL MES	EJECUTADO AL MES	% EJE. FINANC.
8452	Fortalecimiento Institucional – Unidad Ejecutora BID-5620/OC-ES		654,002.18	292,360.00	162,544.65	55.60
7734	Reconstrucción de colector de aguas lluvias en Residencial Lomas de Miramonte, San Salvador		588,108.30	588,108.30	588,092.99	100.00
8457	Reconstrucción de muros en cárcava producida por la Tormenta Tropical Julia en río Tutunichapa, colonia El Bosque, municipio y departamento de San Salvador		557,096.09	557,096.09	552,022.43	99.09
7899	Reconstrucción de tramo de cama hidráulica en bóveda de Calle Principal de la Residencial Brisas de San Francisco, municipio y departamento de San Salvador, Fase II		518,243.00	518,243.00	489,219.79	94.40
8787	Construcción de estructura y cubierta de techo en zona de carga y descarga de Mercado La Tiendona, distrito y departamento de San Salvador		508,088.00	-	-	-
8690	Programa de Fortalecimiento Institucional y Unidad Ejecutora, Componentes 2 y 3, BIRF 9602-SV		486,500.00	-	-	-
8072	Fortalecimiento Institucional - PCT II		467,335.00	327,134.50	-	0.00
8631	Mejoramiento del Muelle Artesanal del Puerto de La Libertad, distrito y departamento de La Libertad		425,633.00	425,633.00	425,625.92	100.00
7006	Mejoramiento de Camino Terciario MOR25W tramo: Jocoaitique (CA07N) - El Rosario, departamento de Morazán		421,882.14	421,882.14	-	0.00
6442	Fortalecimiento Institucional Convenio JICA - By Pass de San Miguel		415,405.00	203,099.00	122,426.16	60.28
6545	Fortalecimiento Institucional Fondos Yucatán		286,000.00	107,000.00	79,990.22	74.76
7939	Construcción de Unidad Comunitaria de Salud Familiar en Isla Tasajera, municipio de San Luis La Herradura, departamento de La Paz		284,639.98	284,639.98	235,199.83	82.63
6756	Fortalecimiento Institucional - Componente II (BID 3170/OC-ES)		263,145.00	263,145.00	-	0.00
8475	Fortalecimiento Institucional - Unidad Ejecutora MOPT - BCIE 2102		223,200.00	223,200.00	-	0.00
8391	Estabilización de taludes en carretera CA04S, Tramo 21+400 a 21+900, 22+300 a 22+700, 23+350 a 23+550 y 25+000 a 25+700, municipio de Zaragoza, departamento de La Libertad		202,500.00	202,500.00	-	0.00
6934	Fortalecimiento Institucional – Programa FONPRODE		180,300.00	96,380.00	83,680.60	86.82
7524	Construcción de Centro de Memorias en caserio El Mozote, cantón Guacamaya, municipio de Meanguera, departamento de Morazán		101,220.13	101,220.13	-	0.00
4067	Mejoramiento Camino Rural CHA08S, Tramo: Entre San Isidro Labrador -San José Cancasque, Chalatenango		70,950.00	70,950.00	70,949.14	100.00
8252	Rehabilitación de Sistemas de Drenaje de Aguas Lluvias, Colonia Santa Lucia, Municipio de Ilopango, departamento de San Salvador		56,904.20	56,904.20	56,904.20	100.00
8301	Construcción de Obras de Mitigación en Cárcava del Complejo Educativo Santa Eduvigis, municipio de Soyapango, San Salvador		20,737.89	20,737.89	16,610.24	80.10
7003	Mejoramiento de Camino Rural USU14N (Antigua calle a Santa Elena), tramo: By Pass de Usulután - municipio Santa Elena, departamento de Usulután		7,387.00	-	-	-
<b>MINSAL</b>		<b>12</b>	<b>193,659,410.02</b>	<b>151,610,083.76</b>	<b>66,705,760.67</b>	<b>44.00</b>
7496	Programa Creciendo Saludables Juntos: Desarrollo Integral de la Primera Infancia en El Salvador		80,125,608.32	69,965,990.34	18,515,942.00	26.46
6300	PROGRAMA INTEGRADO DE SALUD II		69,385,110.00	57,614,161.86	18,007,559.30	31.26
7500	Programa de Respuesta de El Salvador ante el COVID- 19		29,959,899.69	15,978,541.35	24,608,560.19	154.01
7837	Mejoramiento de Infraestructura y equipamiento de Unidades de Salud de Primer Nivel, a nivel nacional		5,469,030.20	3,897,089.20	3,524,444.60	90.44
7836	Mejoramiento de Infraestructura y equipamiento de la Red Nacional de Hospitales		4,375,726.35	3,581,293.80	847,367.53	23.66
6152	CONSTRUCCIÓN DEL ALMACÉN GENERAL, TALUD, AREA DE ALIMENTACION Y DIETAS EN EL HOSPITAL NACIONAL NUESTRA SEÑORA DE FÁTIMA, COJUTEPEQUE, CUSCATLÁN		2,849,463.47	-	543,546.56	-
8179	Construcción y equipamiento de la Unidad de Terapia Dialítica del Hospital Nacional San Rafael, La Libertad		436,535.00	-	200,000.00	-
6015	PROGRAMA SALUD MESOAMÉRICA 2015 - EL SALVADOR		340,480.00	340,480.00	32,059.43	9.42
7518	Programa de Respuesta de Salud Pública para contener y controlar el Coronavirus y mitigar su efecto en El Salvador		321,355.09	-	321,355.06	-
8554	Construcción del Centro de Diálisis del Hospital Nacional de Nueva Guadalupe, departamento de San Miguel		276,031.00	183,500.00	-	0.00
8144	Mejoramiento y reparaciones menores en Unidades de Salud priorizadas, a nivel nacional		71,143.69	-	59,850.00	-
8357	Equipamiento médico de la Unidad de Salud Intermedia de Cojutepeque, departamento de Cuscatlán		49,027.21	49,027.21	45,076.00	91.94
<b>FGR</b>		<b>1</b>	<b>43,080,295.00</b>	<b>17,864,424.68</b>	<b>17,864,424.68</b>	<b>100.00</b>
6093	Construcción, Equipamiento y Modernización de las Oficinas Centrales de la Fiscalía General de la República de El Salvador		43,080,295.00	17,864,424.68	17,864,424.68	100.00
<b>CSJ</b>		<b>19</b>	<b>39,942,383.64</b>	<b>30,719,317.79</b>	<b>1,615,900.78</b>	<b>5.26</b>
6631	Construcción del Centro Judicial en Materia Penal, Municipio de Santa Ana, Departamento de Santa Ana		8,917,000.00	8,917,000.00	-	0.00
8124	Construcción de edificación para estacionamiento en el Edificio de Oficinas Administrativas y Jurídicas de la Corte Suprema de Justicia, San Salvador		8,582,505.00	6,780,178.95	434,936.25	6.41



CODIGO	INSTITUCION /NOMBRE PROYECTO	No. Prog. y Proyec.	PROGRAMADO ANUAL	PROGRAMADO AL MES	EJECUTADO AL MES	% EJE. FINANC.
6632	Construcción de Centro Judicial en el Municipio de Usulután, Departamento de Usulután		7,608,543.51	1,494,816.23	937,267.38	62.70
6630	Construcción de Centro Judicial en el Municipio de Chalatenango, Departamento de Chalatenango		5,598,000.00	5,598,000.00	-	0.00
8188	Construcción y adecuación de espacios en el sexto nivel del Palacio Judicial de la Corte Suprema de Justicia, municipio y departamento de San Salvador		2,100,000.00	1,609,999.98	-	0.00
7216	Construcción de Almacén Regional Occidental DACI, Archivo Judicial y de Notariado y otras Dependencias del Órgano Judicial, Municipio de Chalchuapa, Departamento de Santa Ana		1,500,000.00	1,150,000.00	-	0.00
8503	Remodelaciones, ampliaciones y mejoras de la infraestructura institucional del Órgano Judicial a nivel nacional, año 2024		1,302,600.00	1,283,400.00	-	0.00
6703	Construcción de Centro Judicial en el Municipio de San Martín, Departamento de San Salvador		975,000.00	889,687.50	-	0.00
6685	Construcción de Centro Judicial en el Municipio y Departamento de San Miguel		495,000.00	352,500.00	-	0.00
8515	Construcción de Complejo para Gestión Documental y Archivos del Órgano Judicial, distrito de Tecoluca, departamento de San Vicente		375,000.00	225,000.00	-	0.00
8299	Construcción de pasarela peatonal sobre Diagonal Universitaria para usuarios y empleados del Órgano Judicial, municipio y departamento de San Salvador		356,000.00	356,000.00	-	0.00
8292	Construcción del Juzgado de Paz de Citalá, departamento de Chalatenango		303,267.48	303,267.48	3,267.48	1.08
8294	Construcción del Juzgado de Paz de Comacarán, departamento de San Miguel		301,954.33	301,954.33	1,954.33	0.65
8295	Construcción del Juzgado de Paz de San Rafael Oriente, departamento de San Miguel		300,000.00	300,000.00	-	0.00
8297	Construcción del Juzgado de Paz de San José, departamento de La Unión		276,875.42	276,875.42	1,875.42	0.68
8296	Construcción del Juzgado de Paz de San Fernando, departamento de Morazán		260,000.00	260,000.00	-	0.00
8255	Remodelaciones, ampliaciones y mejoras de la infraestructura institucional del Órgano Judicial a nivel nacional, año 2023		243,733.07	243,733.07	234,695.09	96.29
8293	Construcción del Juzgado de Paz de San Antonio Los Ranchos, departamento de Chalatenango		241,904.83	241,904.83	1,904.83	0.79
7993	Construcción de Centro Judicial en el municipio de Ilopango, departamento de San Salvador		205,000.00	135,000.00	-	0.00
SI - CAPRES		1	33,500,000.00	31,035,914.61	9,584,474.80	30.88
7358	Programa de Conectividad Digital Social		33,500,000.00	31,035,914.61	9,584,474.80	30.88
MH		11	22,795,556.92	15,863,018.78	9,145,545.71	57.65
8194	Instalación y equipamiento de oficinas prefabricadas, construcción de obras hidráulicas y obras exteriores, en Parque de la Familia, municipio de Panchimalco, San Salvador		4,404,542.98	4,404,542.29	2,262,757.73	51.37
8344	Construcción y equipamiento de nuevo Puesto Fronterizo La Hachadura, distrito de San Francisco Menéndez, departamento de Ahuachapán, Componente 2, MH - CAF		4,143,255.00	1,013,217.55	-	0.00
8368	Construcción y equipamiento de Aduana Terrestre San Cristóbal, distrito de Candelaria de la Frontera, departamento de Santa Ana, Componente 2, MH - CAF		3,300,000.00	1,458,378.00	-	0.00
7118	Programa de Mejora de la Gestión de Información y Fortalecimiento Estratégico del Viceministerio de Ingresos y sus Recursos Humanos - BID 3852/OC-ES		2,697,478.24	2,697,478.24	2,681,945.06	99.42
7116	Programa de Mejora de la Gestión de los Tributos Internos - BID 3852/OC-ES		2,270,306.24	2,270,306.24	2,240,307.94	98.68
6916	Rehabilitación y equipamiento de edificio del Ministerio de Hacienda ubicado en intersección de Calle San Antonio Abad y Avenida Santa Mónica, municipio y departamento de San Salvador		1,929,206.56	1,929,206.56	160,520.42	8.32
8367	Construcción y equipamiento de Aduana Terrestre Las Chinamas, distrito y departamento de Ahuachapán, Componente 2, MH - CAF		1,500,000.00	482,895.56	213,238.99	44.16
7520	Mejoras a la Infraestructura Tecnológica de Recintos Administrados por la Dirección General de Aduanas a Nivel Nacional, para la Plena Incorporación de El Salvador al Proceso de Integración Profunda hacia el Libre Tránsito de Personas y Mercancías		786,559.00	23,085.43	23,085.43	100.00
7119	Fortalecimiento Institucional - BID 3852/OC-ES		760,478.90	760,478.90	756,183.75	99.44
7117	Programa de Fortalecimiento de la Gestión de los Tributos Aduaneros - BID 3852/OC-ES		555,530.00	555,530.00	555,528.03	100.00
8507	Fortalecimiento Institucional, Componente 4, UGP MH - CAF		448,200.00	267,900.01	251,978.36	94.06
MITUR		1	22,682,300.00	5,009,873.88	3,397,918.17	67.82
8285	Programa de Apoyo a la Recuperación y Expansión del Sector Turismo en El Salvador		22,682,300.00	5,009,873.88	3,397,918.17	67.82
MAG		4	19,801,409.65	9,586,737.13	6,071,135.93	63.33
7200	Programa de Fortalecimiento de la Resiliencia Climática de los Bosques Cafetaleros en El Salvador		17,842,043.95	7,855,494.38	4,706,180.93	59.91



CODIGO	INSTITUCION /NOMBRE PROYECTO	No. Prog. y Proyec.	PROGRAMADO ANUAL	PROGRAMADO AL MES	EJECUTADO AL MES	% EJE. FINANC.
6400	Programa Nacional de Transformación Económica Rural para el Buen Vivir - Rural Adelante		964,955.00	864,955.00	864,955.00	100.00
7582	Reactivación del Sector Agropecuario y Renovación del Parque Cafetalero en El Salvador		500,000.00	500,000.00	500,000.00	100.00
8696	Fortalecimiento de las Capacidades en Materia de Seguridad Alimentaria y Autonomía Económica de Mujeres Rurales, en 5 departamentos de El Salvador (Mujeres y Agricultura)		494,410.70	366,287.75	-	0.00
<b>MIGOBDT</b>		<b>7</b>	<b>19,589,447.50</b>	<b>9,736,177.96</b>	<b>1,159,624.38</b>	<b>11.91</b>
8659	Programa de integración social y desarrollo local a través de la promoción de artes, y actividades culturales en el Centro Histórico de San Salvador, Componente 1 - CAF		13,555,170.00	8,103,499.56	-	0.00
8660	Programa de mejoramiento de infraestructura, equipamiento e innovación digital en destinos turísticos priorizados a nivel nacional, Componente 2 – CAF		2,836,983.00	-	-	-
8661	Programa de Fortalecimiento Institucional, Unidad Ejecutora, Componentes 3 y 4 - CAF		1,607,847.00	618,000.00	618,000.00	100.00
7948	Equipamiento del Sistema Nacional de Protección Civil para prevención ante emergencias, a nivel nacional		906,800.00	903,402.35	488,790.35	54.11
7590	Construcción de sucursales, mejoramiento de edificaciones existentes y renovación de flota vehicular de Correos de El Salvador, a nivel nacional		569,965.00	-	-	-
7591	Mejoramiento de la Infraestructura Informática de Correos de El Salvador, a nivel nacional		58,907.50	57,592.42	17,042.40	29.59
7596	Suministro e instalación de sistema de video vigilancia de quebradas y afluentes de mayor riesgo del AMSS		53,775.00	53,683.63	35,791.63	66.67
<b>SE - MJSP</b>		<b>6</b>	<b>10,717,541.20</b>	<b>4,281,690.52</b>	<b>3,576,879.36</b>	<b>83.54</b>
7910	Dotación de Flota Vehicular para apoyar labores de Seguridad Publica, a nivel nacional		4,880,153.96	3,317,865.28	2,740,534.57	82.60
8625	Construcción de estacionamiento para el Edificio Central de la PNC, distrito y departamento de San Salvador		3,129,710.00	-	-	-
8626	Construcción de edificio para estacionamiento de empleados del MJSP, distrito y departamento de San Salvador		1,000,000.00	-	-	-
8673	Mejoramiento y equipamiento del Anfiteatro de la ANSP, sede San Luis Talpa, departamento de La Paz		743,844.00	-	-	-
8462	Mejoramiento de espacio recreativo en Colonia Popotlán 2, municipio de Apopa, departamento de San Salvador		713,833.24	713,833.24	713,824.79	100.00
8233	Fortalecimiento Institucional de la División de Policía de Turismo (POLITUR), a nivel nacional		250,000.00	249,992.00	122,520.00	49.01
<b>MIVI</b>		<b>10</b>	<b>10,613,937.48</b>	<b>6,175,694.46</b>	<b>4,838,499.48</b>	<b>78.35</b>
5397	RESCATE DE LA FUNCION HABITACIONAL EN EL CENTRO HISTORICO DE SAN SALVADOR MEDIANTE LA IMPLEMENTACION DE COOPERATIVAS DE VIVIENDA POR AYUDA MUTUA		4,835,022.80	3,186,396.80	3,186,396.80	100.00
8147	Construcción de Complejo Habitacional La Breña, municipio de San Martín, departamento de San Salvador		1,667,949.62	1,622,828.57	1,113,208.90	68.60
8052	Reducción de daños en Asentamientos Urbanos Precarios ubicados en zonas de riesgo por vientos en el AMSS - MIVI - KfW		1,524,924.00	-	-	-
8637	Construcción de un colector de aguas lluvias en proyecto habitacional Comunidad 10 de mayo, distrito y departamento de Ahuachapán		601,020.00	559,786.78	57,949.73	10.35
8668	Construcción de sistemas hidráulicos y red eléctrica, y mejoramiento de área recreativa en Proyecto Habitacional Ichanmichen, distrito de Zacatecoluca, departamento de La Paz		564,961.00	260,338.25	-	0.00
6903	Programa de Mejoramiento de Viviendas para familias de escasos recursos, a nivel nacional		480,944.06	480,944.06	480,944.05	100.00
8699	Construcción de obras de mitigación en proyecto habitacional Altos del Sol, distrito de Nuevo Cuscatlán, departamento de La Libertad		273,218.00	-	-	-
6873	Construcción de Obras Complementarias del Programa de Vivienda y Mejoramiento Integral de Asentamientos Urbanos Precarios, a Nivel Nacional		250,000.00	65,400.00	-	0.00
8054	Programa de Gestión Social y Fortalecimiento Comunitario - MIVI - KfW		225,333.00	-	-	-
8053	Fortalecimiento Institucional y Administración del Programa - MIVI - KfW		190,565.00	-	-	-
<b>MINEC</b>		<b>5</b>	<b>8,902,648.00</b>	<b>5,650,946.58</b>	<b>1,981,269.31</b>	<b>35.06</b>
8493	Programa de Facilitación, Promoción y Atracción de las Inversiones para la Generación de Empleo, Componente 3, MINEC - CAF		4,784,635.00	4,119,505.00	1,313,704.63	31.89
8492	Programa de Simplificación y Digitalización de Trámites, Componente I, MINEC – CAF		3,419,660.00	1,097,165.93	469,261.08	42.77
6613	Programa de Corredores Productivos - Componentes I, III y IV (BID 3170/OC-ES)		311,653.00	311,653.00	142,798.00	45.82
8077	Fortalecimiento de capacidades técnicas para el fomento de la competitividad empresarial en sectores industriales priorizados, a nivel nacional		285,995.00	108,249.05	41,132.00	38.00
8076	Fortalecimiento de capacidades técnicas para la gestión sistémica de la innovación al interior de las PYMES, a nivel nacional		100,705.00	14,373.60	14,373.60	100.00

CODIGO	INSTITUCION /NOMBRE PROYECTO	No. Prog. y Proyec.	PROGRAMADO ANUAL	PROGRAMADO AL MES	EJECUTADO AL MES	% EJEC. FINANC.
<b>SPP - CAPRES</b>		<b>1</b>	<b>7,716,760.92</b>	<b>3,282,645.00</b>	<b>3,277,385.32</b>	<b>99.84</b>
8441	Programa de Becas de Educación Superior, a nivel nacional - Becas Presidenciales Roque Dalton 2023-2027		7,716,760.92	3,282,645.00	3,277,385.32	99.84
<b>PNC - MJSP</b>		<b>5</b>	<b>3,817,395.09</b>	<b>993,581.94</b>	<b>285,148.77</b>	<b>28.70</b>
8468	Reconstrucción y equipamiento de la Delegación Policial de Morazán, distrito de San Francisco Gotera, departamento de Morazán		1,914,215.00	-	-	-
7531	Remodelación y Equipamiento del Edificio Central de la PNC, municipio y departamento de San Salvador		585,785.00	175,734.49	-	0.00
8544	Adquisición de equipo de transporte terrestre, aéreo y marítimo para la PNC, a nivel nacional		500,000.00	7,999.00	-	0.00
8247	Mejoramiento del sistema eléctrico en Departamento de Mantenimiento de Vehículos y Armas de la PNC, municipio y departamento de San Salvador		436,313.87	436,313.87	249,607.89	57.21
8245	Construcción, adecuación y equipamiento de las Áreas de Balística Forense, para implementar el Sistema Integrado de Identificación Balística de la PNC, en las tres Regiones del país		381,081.22	373,534.58	35,540.88	9.51
<b>MICULTURA</b>		<b>4</b>	<b>1,351,218.14</b>	<b>470,953.14</b>	<b>240,815.41</b>	<b>51.13</b>
7644	Ampliación, mejoramiento y equipamiento de la red de museos y salas de exposición a nivel nacional, y adecuación de instalaciones para la puesta en funcionamiento del Museo Nacional de Artes Visuales de El Salvador		652,095.00	11,050.00	-	0.00
7647	Mejoramiento de infraestructura del Teatro Presidente, municipio y departamento de San Salvador		285,995.00	284,900.00	142,450.00	50.00
8094	Programa de conservación, restauración, mejoramiento, construcción y equipamiento de espacios patrimoniales, culturales y sitios arqueológicos, a nivel nacional		237,554.90	137,554.90	60,917.17	44.29
7269	Programa de Mejoramiento y Equipamiento de Infraestructura Cultural y Arqueológica a Nivel Nacional		175,573.24	37,448.24	37,448.24	100.00
<b>MINDEL</b>		<b>2</b>	<b>1,002,586.75</b>	<b>7,086.75</b>	<b>1,785.16</b>	<b>25.19</b>
8163	Programa para la Erradicación de la Pobreza, a nivel nacional: Componente Desarrollo y Protección Social		502,586.75	7,086.75	1,785.16	25.19
6454	Programa de inclusión productiva en el marco de programas sociales en municipios de mayor vulnerabilidad en El Salvador		500,000.00	-	-	-
<b>MTYPS</b>		<b>3</b>	<b>804,236.61</b>	<b>717,666.55</b>	<b>645,563.42</b>	<b>89.95</b>
8156	Construcción y equipamiento del Centro de Formación Municipal, en oficinas centrales del MTYPS, municipio y departamento de San Salvador		630,920.00	544,349.94	482,163.04	88.58
7186	Reparaciones y Mejoras en Infraestructura de Oficinas Centrales del Ministerio de Trabajo y Previsión Social, Fase I		124,776.16	124,776.16	115,571.83	92.62
7206	Mejoramiento de infraestructura y equipamiento básico en Oficinas Centrales y Regionales del MTYPS, para atención de personas retornadas y grupos vulnerables		48,540.45	48,540.45	47,828.55	98.53
<b>AL</b>		<b>1</b>	<b>792,000.00</b>	<b>198,000.00</b>	<b>-</b>	<b>0.00</b>
8727	Programa de Becas Legislativas Dagoberto Gutiérrez, a nivel nacional, 2024 -2027		792,000.00	198,000.00	-	0.00
<b>MARN</b>		<b>3</b>	<b>512,655.27</b>	<b>125,200.27</b>	<b>125,200.27</b>	<b>100.00</b>
7611	Renovación de redes de monitoreo del Observatorio Nacional de Amenazas y de los Recursos Naturales, a nivel nacional		274,307.52	74,307.52	74,307.52	100.00
7243	Fortalecimiento de las Capacidades del MARN para la Gestión de las Áreas Naturales Protegidas y Vida Silvestre		138,347.75	50,892.75	50,892.75	100.00
7566	Construcción y equipamiento de cabinas y casetas, y adquisición de equipo de vigilancia para Áreas Naturales Protegidas, a nivel nacional		100,000.00	-	-	-
<b>MIREX</b>		<b>1</b>	<b>512,419.00</b>	<b>230,396.79</b>	<b>18,247.07</b>	<b>7.92</b>
8551	Programa de Fortalecimiento de Oficinas Económicas Comerciales para atracción de inversionistas del extranjero, promoción y turismo - Componente 3, MIREX - CAF		512,419.00	230,396.79	18,247.07	7.92
<b>EMPRESAS PUBLICAS NO FINANCIERAS</b>						
<b>ANDA</b>		<b>13</b>	<b>61,408,545.60</b>	<b>3,821,481.13</b>	<b>2,082,557.91</b>	<b>54.50</b>
8453	Programa de Resiliencia del Sector Agua en zonas priorizadas de El Salvador		26,687,240.00	363,621.48	447,631.14	123.10
8298	Programa de Fortalecimiento del Sector Agua Potable y Saneamiento en El Salvador		15,610,688.35	1,746,505.93	510,819.03	29.25
8458	Programa de mejora ambiental, agua potable y saneamiento en la cuenca alta del río Lempa (Trifinio) y Puerto de La Libertad, en El Salvador		11,917,055.00	-	-	-
7136	Programa de construcción de política pública que garantice la sostenibilidad del Sub Sector de agua potable y saneamiento. Fase I		2,431,411.93	270,730.85	232,312.85	85.81

CODIGO	INSTITUCION /NOMBRE PROYECTO	No. Prog. y Proyec.	PROGRAMADO ANUAL	PROGRAMADO AL MES	EJECUTADO AL MES	% EJEC. FINANC.
7135	Introducción de agua potable y obras de saneamiento en cantón San Sebastián, municipio Santa Rosa de Lima, departamento de La Unión		1,234,099.63	444,758.62	94,841.11	21.32
8171	Suministro e instalación de dos sistemas móviles de plantas desalinizadoras y purificadoras de agua, cantones El Majahual y San Diego, municipio y departamento de La Libertad		1,085,417.98	49,997.98	49,997.98	100.00
6933	Programa de perforación y equipamiento de pozos profundos a nivel nacional. Primera Etapa		898,979.79	188,979.79	188,979.79	100.00
7859	Construcción de Política Pública que garantice la sostenibilidad del Subsector de Agua Potable y Saneamiento en el área rural - FASE II		836,100.42	49,333.99	44,393.10	89.98
8035	Perforación, equipamiento e incorporación de pozo profundo para abastecer de agua potable a Comunidades Monseñor Romero, Xóchitl, Paso Puente y mejorar el servicio en Colonia Distrito Italia, municipio Tonacatepeque, San Salvador		295,000.00	294,999.99	226,657.06	76.83
6660	Mejoramiento del sistema de agua potable y aguas negras en el Área Metropolitana de San Salvador, Municipio de Santa Tecla, Departamento de La Libertad		155,649.96	155,649.96	99,612.21	64.00
6651	Mejoramiento del sistema de agua potable en el Área Metropolitana de San Salvador, Municipio de Apopa, Departamento de San Salvador		125,454.98	125,454.98	78,735.87	62.76
6661	Mejoramiento del sistema de agua potable en el Área Metropolitana de San Salvador, Municipio de Soyapango, Departamento de San Salvador		106,807.89	106,807.89	84,164.27	78.80
8048	Mejoramiento de planta de tratamiento de aguas residuales Las Pampas, ciudad Puerto El Triunfo, Usulután		24,639.67	24,639.67	24,413.50	99.08
CEPA		10	48,892,428.47	22,941,976.14	5,801,139.15	25.29
8634	Construcción y equipamiento del Aeropuerto Internacional del Pacifico, departamento de La Unión		19,490,897.00	7,243,800.00	2,464,895.53	34.03
7177	Ampliación del área de registro de pasajeros del Aeropuerto Internacional de El Salvador, San Oscar Arnulfo Romero y Galdámez		8,350,660.10	7,955,268.59	2,502,041.66	31.45
7476	Mejoramiento de la infraestructura eléctrica del Aeropuerto Internacional de El Salvador San Oscar Arnulfo Romero y Galdámez		7,768,177.27	332,181.27	170,745.66	51.40
7868	Rehabilitación de las defensas del muelle B, en el Puerto de Acajutla, Sonsonate		4,520,000.00	-	-	-
8362	Construcción y equipamiento de nueva bodega en el Puerto de Acajutla		4,464,709.61	4,464,709.61	94,755.93	2.12
7869	Rehabilitación de frente de atraque y costado sur (lado mar) de muelle "A" del Puerto de Acajutla, Sonsonate		2,748,470.28	2,457,592.12	522,186.04	21.25
8135	Construcción de Planta de Tratamiento de Aguas Residuales en el Aeropuerto Internacional de El Salvador - SOARG, Fase II		900,000.00	-	-	-
7182	Ampliación del Patio de Contenedores del Puerto de Acajutla, Etapa II		441,910.22	441,910.22	-	0.00
6487	Ampliación de Terminal de Pasajeros del Aeropuerto Internacional de El Salvador, Monseñor Oscar Arnulfo Romero y Galdámez.		161,089.66	-	-	-
8012	Construcción y Equipamiento de Nueva Terminal de Pasajeros en el Aeropuerto Internacional de Ilopango		46,514.33	46,514.33	46,514.33	100.00
CEL		5	25,871,685.00	23,415,580.00	11,705,986.39	49.99
3119	PROYECTO HIDROELECTRICO EL CHAPARRAL		16,430,160.00	16,359,190.00	10,613,651.59	64.88
5554	Instalación de una Planta de Generación Eléctrica con Biogás en el Río Acelhuate		4,681,295.00	3,308,815.00	982,510.60	29.69
5570	Construcción del Parque Eólico Metapán, Departamento de Santa Ana.		2,378,900.00	1,710,300.00	1,698.59	0.10
8472	Programa de Acceso Universal a la Energía en El Salvador		2,346,300.00	2,003,940.00	103,105.61	5.15
5821	Construcción de la Planta Fotovoltaica 15 de Septiembre		35,030.00	33,335.00	5,020.00	15.06
INSTITUCIONES DESCENTRALIZADAS NO EMPRESARIALES						
DOM		11	407,231,974.54	170,324,000.75	152,990,778.63	89.82
8276	Programa de Obras Municipales para Infraestructura Vial a nivel nacional, año 2024		138,453,905.00	79,782,051.33	71,335,863.29	89.41
8278	Programa de Obras Municipales para infraestructuras diversas a nivel nacional, año 2024		125,000,000.00	74,190,312.48	67,943,316.10	91.58
8358	Programa de mejora de la calidad y expansión de la oferta de Educación Parvularia (Subc. 1.2) y Centros de Desarrollo Infantil (Subc. 1.3): Infraestructura. BID 5080/OC-ES		50,961,843.00	6,491,144.56	4,765,997.45	73.42
7995	Programa de Inversiones de Alto Impacto en Desarrollo Económico Regional (Fondo Competitivo) - Componente 2, BIRF 8948-SV		42,000,000.00	-	-	-
8277	Programa de Obras Municipales para Infraestructura y Equipamiento de Centros Educativos a nivel nacional, año 2024		17,495,500.00	6,890,231.59	6,613,746.04	95.99
7994	Programa de Inversiones en Servicios e Infraestructura Municipal Resiliente para apoyar el Desarrollo Económico Local - Componente 1, BIRF 8948-SV		12,000,000.00	204,200.74	82,133.76	40.22
6453	Programa de mejoramiento de espacios seguros de convivencia para jóvenes en El Salvador (CONVIMR)		10,198,026.54	994,598.87	549,739.25	55.27
7997	Programa de Gestión e Implementación del Proyecto Desarrollo Económico Local Resiliente - Componente 5, BIRF 8948-SV		3,121,900.00	527,149.01	483,955.46	91.81
7996	Programa de Fortalecimiento Institucional y Construcción de Capacidad - Componente 3, BIRF 8948-SV		3,000,800.00	16,400.00	16,400.00	100.00

CODIGO	INSTITUCION /NOMBRE PROYECTO	No. Prog. y Proyec.	PROGRAMADO ANUAL	PROGRAMADO AL MES	EJECUTADO AL MES	% EJEC. FINANC.
8542	Programa de Capacitación Especializada para la Construcción a nivel nacional, año 2024		3,000,000.00	1,000,254.36	971,969.47	97.17
8155	Programa para la Erradicación de la Pobreza, a nivel nacional: Componente Infraestructura Social Básica		2,000,000.00	227,657.81	227,657.81	100.00
HES		1	33,063,818.00	26,222,726.27	14,598,908.26	55.67
8500	Programa para la implementación de un Sistema de Telemedicina en El Salvador		33,063,818.00	26,222,726.27	14,598,908.26	55.67
INDES		16	32,949,752.64	24,755,392.59	15,675,349.94	63.32
7331	Mejoramiento del Palacio Nacional de los Deportes Carlos El Famoso Hernández, San Salvador		6,958,881.86	4,843,321.06	1,908,542.25	39.41
7316	Mejoramiento del Estadio Nacional Jorge Mágico González, San Salvador		6,200,451.32	4,525,995.29	2,556,028.05	56.47
7318	Mejoramiento del Gimnasio Nacional Jose Adolfo Pineda, departamento de San Salvador		4,046,408.01	3,883,221.94	3,187,607.20	82.09
8075	Fortalecimiento Institucional para el desarrollo de los Juegos Centroamericanos y del Caribe San Salvador 2023		3,766,252.86	2,810,234.57	508,163.16	18.08
7326	Mejoramiento de Complejo Deportivo El Polvorín, departamento de San Salvador		3,578,655.19	2,367,519.00	2,727,468.42	115.20
7325	Remodelación y equipamiento de Complejo Deportivo de Ciudad Merliot, departamento de La Libertad		3,020,508.37	2,669,901.43	2,040,499.43	76.43
7330	Mejoramiento de Estadio Las Delicias, municipio de Santa Tecla, departamento de La Libertad		1,460,714.29	1,144,993.87	825,827.25	72.13
7310	Mejoramiento de Complejo Deportivo San Miguel, departamento de San Miguel		800,000.00	240,000.00	-	0.00
7324	Mejoramiento de Parque de Pelota Saturnino Bengoa, municipio y departamento de San Salvador		630,259.73	420,173.12	630,259.73	150.00
8078	Mejoramiento de Villa Centroamericana, municipio de Mejicanos, departamento de San Salvador		559,925.48	559,925.48	492,734.41	88.00
8640	Mejoramiento de piscina, construcción y equipamiento de áreas complementarias en Estadio Nacional Jorge "el Mágico" González		500,000.00	250,180.32	-	0.00
7322	Mejoramiento de Complejo Deportivo Ex finca Modelo, municipio y departamento de Santa Ana		387,192.08	387,192.08	387,192.08	100.00
7472	Suministro e instalación de pantallas electrónicas para escenarios deportivos, departamentos de San Salvador y La Libertad		329,475.49	247,106.61	-	0.00
7317	Mejoramiento de Estadio de Softbol Pablo Arnoldo Guzmán, departamento de San Salvador		324,212.96	231,120.46	324,212.96	140.28
7314	Mejoramiento del Estadio Alonso Alegría Gómez, municipio de Cojutepeque, departamento de Cuscatlán		300,000.00	87,692.36	-	0.00
8082	Mejoramiento de Complejo Deportivo INDES El Campito, municipio de Cojutepeque, departamento de Cuscatlán		86,815.00	86,815.00	86,815.00	100.00
ISSS		7	32,500,000.00	19,950,000.00	301,004.44	1.51
8201	Construcción y equipamiento del Hospital Médico Quirúrgico del ISSS en Ciudadela Monserrat, municipio y departamento de San Salvador		14,000,000.00	10,000,000.00	-	0.00
6744	Construcción y equipamiento del Hospital Materno Infantil del ISSS, San Salvador		10,000,000.00	7,000,000.00	26,126.52	0.37
8684	Adecuación y equipamiento de Instalaciones para el Centro Integral de Hemodialisis del ISSS, distrito y departamento de San Salvador		3,500,000.00	-	-	-
7949	Adquisición, Adecuación y Equipamiento de Instalaciones para la Unidad Médica del ISSS, municipio de Santa Tecla, departamento de La Libertad		2,500,000.00	1,250,000.00	262,108.26	20.97
8523	Mejoramiento y equipamiento del Hospital Regional de Santa Ana del ISSS, distrito y departamento de Santa Ana		1,500,000.00	1,000,000.00	-	0.00
8470	Suministro e Instalación de Cineangiógrafo en el Hospital Regional de San Miguel ISSS, distrito y departamento de San Miguel		500,000.00	350,000.00	-	0.00
8471	Adecuación y equipamiento de instalaciones para el Servicio de Quimioterapia Ambulatoria, en el Hospital Regional de San Miguel del ISSS, distrito y departamento de San Miguel		500,000.00	350,000.00	12,769.66	3.65
ASA		10	13,893,756.17	6,493,138.71	5,807,820.85	89.45
8347	Programa de preservación del recurso hídrico, generación de energía y protección del medio ambiente, a nivel nacional		7,000,000.00	5,561,464.63	4,952,232.27	89.05
8545	Programa de Economía Circular aplicada al saneamiento de ríos en sectores priorizados, a nivel nacional		4,449,015.00	-	-	-
8182	Implementación de soluciones tecnológicas para aprovechamiento de recursos naturales, a nivel nacional		1,000,000.00	272,879.05	196,793.55	72.12
8129	Arborización de áreas verdes en avenida Jerusalén, Tramo: Redondel de las Naciones Unidas-calle Las Jacarandas, departamentos de San Salvador y La Libertad		746,094.01	551,496.17	551,496.17	100.00
8184	Construcción del Centro de Interpretación Ambiental en mirador de Surf City, municipio y departamento de La Libertad		449,455.69	-	-	-
7845	Implementación de medidas de compensación ambiental en zona del by-pass de San Miguel		91,358.60	27,946.20	27,946.20	100.00



CODIGO	INSTITUCION /NOMBRE PROYECTO	No. Prog. y Proyec.	PROGRAMADO ANUAL	PROGRAMADO AL MES	EJECUTADO AL MES	% EJEC. FINANC.
8552	Construcción de Centro Escolar Cantón Las Hojas, con enfoque en economía circular y resiliencia al cambio climático, distrito de San Pedro Masahuat, departamento de La Paz (Plan Piloto)		78,962.83	75,002.31	75,002.31	100.00
8635	Restauración ecológica en áreas priorizadas del cerro La Cucaracha del Área Natural Protegida Tehuacán, distrito de Tecoluca, San Vicente		69,270.00	-	-	-
6888	Plan de Restauración Ambiental en la Cuenca del Río Las Cañas, Municipio de Apopa, Departamento de San Salvador		5,249.69	-	-	-
7513	Plan de Restauración de 14.81 manzanas a través de reforestación y habitat para la vida silvestre en el Área Natural Protegida Zanjón El Chino, municipio de San Francisco Menéndez, Ahuachapán		4,350.35	4,350.35	4,350.35	100.00
<b>CNR</b>		<b>3</b>	<b>8,663,551.25</b>	<b>5,728,243.61</b>	<b>3,291,532.02</b>	<b>57.46</b>
8256	Ampliación, mejoramiento y equipamiento de las oficinas del CNR, municipio y departamento de San Salvador		4,159,285.00	1,605,367.36	-	0.00
8064	Desarrollo de Sistema de Información Geográfico para levantamiento y actualización del catastro nacional		3,853,706.25	3,853,706.25	3,261,205.62	84.63
8498	Mejoramiento de las instalaciones del CNR, distrito de Zacatecoluca, departamento de La Paz		650,560.00	269,170.00	30,326.40	11.27
<b>BOMBEROS - MIGOBDT</b>		<b>3</b>	<b>8,050,000.00</b>	<b>2,365,809.16</b>	<b>72,688.06</b>	<b>3.07</b>
8576	Adquisición y equipamiento de flota vehicular del Cuerpo de Bomberos de El Salvador, a nivel nacional		7,600,000.00	2,304,537.00	70,737.00	3.07
7594	Dotación de equipo de protección para personal del Cuerpo de Bomberos de El Salvador		250,000.00	1,951.06	1,951.06	100.00
8195	Mejoramiento y equipamiento de Estaciones del Cuerpo de Bomberos de El Salvador, a nivel nacional		200,000.00	59,321.10	-	0.00
<b>ISTU</b>		<b>6</b>	<b>6,601,048.65</b>	<b>4,111,474.42</b>	<b>1,542,843.71</b>	<b>37.53</b>
8349	Mejoramiento y acondicionamiento del Centro Recreativo Club Costa del Sol, municipio de San Luis La Herradura, departamento de la Paz		5,209,675.50	2,834,257.95	1,170,880.09	41.31
8376	Ampliación y Rehabilitación de la Terminal Turística de San Sebastián, departamento de San Vicente		809,155.60	774,483.04	351,746.07	45.42
8429	Mejoramiento del área de cabañas en el Parque Natural Cerro Verde, municipio El Congo, departamento de Santa Ana		270,000.00	267,971.28	-	0.00
8464	Mejoramiento de sistemas de tratamiento de aguas residuales y de instalaciones hidrosanitarias en 5 parques recreativos priorizados, a nivel nacional		157,000.00	84,780.00	-	0.00
8514	Mejoramiento de infraestructura en Centros Recreativos del ISTU, a nivel nacional, 2024		135,000.00	129,764.60	-	0.00
6280	Mejoramiento y acondicionamiento del Centro Recreativo Puerta del Diablo, Cantón Planes de Renderos, Municipio de Panchimalco, Departamento de San Salvador		20,217.55	20,217.55	20,217.55	100.00
<b>ISBM</b>		<b>5</b>	<b>1,362,007.27</b>	<b>472,627.27</b>	<b>-</b>	<b>0.00</b>
6674	Construcción y equipamiento de Policlínico Magisterial de La Unión, municipio y departamento de La Unión		509,562.27	162,157.27	-	0.00
8449	Ampliación y mejoramiento de Policlínico Magisterial de Sensuntepeque, departamento de Cabañas		300,000.00	90,000.00	-	0.00
7138	Mejoramiento de áreas para servicios médicos y complementarias en Policlínico Magisterial de Santa Tecla, departamento de La Libertad		252,445.00	151,470.00	-	0.00
8455	Ampliación y mejoramiento del Policlínico Magisterial de Soyapango, departamento de San Salvador		230,000.00	69,000.00	-	0.00
8477	Ampliación y mejoramiento del Policlínico Magisterial de Mejicanos, departamento de San Salvador		70,000.00	-	-	-
<b>CORSATUR</b>		<b>2</b>	<b>1,239,206.83</b>	<b>1,239,206.73</b>	<b>509,115.48</b>	<b>41.08</b>
7230	Mejoramiento de la infraestructura física del Parque Nacional El Boquerón, municipio de Santa Tecla, departamento de La Libertad		727,271.83	727,271.73	413,311.33	56.83
7229	Mejoramiento de la infraestructura física del Complejo Turístico del Puerto de La Libertad, departamento de La Libertad		511,935.00	511,935.00	95,804.15	18.71
<b>ENA</b>		<b>1</b>	<b>1,000,000.00</b>	<b>736,488.02</b>	<b>509,222.06</b>	<b>69.14</b>
6882	Transformación de la Escuela Nacional de Agricultura Roberto Quirónez (ENA) en Instituto Especializado de Nivel Superior		1,000,000.00	736,488.02	509,222.06	69.14
<b>ISDEMU</b>		<b>4</b>	<b>347,455.90</b>	<b>303,455.90</b>	<b>315,455.90</b>	<b>103.95</b>
8257	Fortalecimiento de las capacidades productivas, autonomía y derechos económicos de mujeres de zonas rurales priorizadas, a nivel nacional		140,700.00	96,700.00	108,700.00	112.41
8269	Adecuación y equipamiento de Centros de Atención del ISDEMU priorizados, a nivel nacional		134,719.27	134,719.27	134,719.27	100.00
7986	Fortalecimiento y equipamiento de las sedes departamentales del ISDEMU, a nivel nacional		41,983.63	41,983.63	41,983.63	100.00

CODIGO	INSTITUCION /NOMBRE PROYECTO	No. Prog. y Proyec.	PROGRAMADO ANUAL	PROGRAMADO AL MES	EJECUTADO AL MES	% EJE. FINANC.
8141	Mejoramiento de capacidades empresariales y tecnológicas para comercialización de productos de mujeres emprendedoras, en departamentos priorizados del país		30,053.00	30,053.00	30,053.00	100.00
ANSP - MJSP		2	294,355.74	125,265.04	125,265.04	100.00
6952	Mejoramiento de la Red de Agua potable y Aguas negras, e Instalación de Paneles Fotovoltaicos en la ANSP Sede Comalapa, San Luis Talpa, Dpto. de La Paz		210,596.00	41,505.30	41,505.30	100.00
8443	Construcción, mejoramiento y equipamiento de espacios para funcionamiento de la Subdirección de Convocatoria y Selección de la ANSP, municipio de Santa Tecla, La Libertad		83,759.74	83,759.74	83,759.74	100.00
FINET		1	78,705.00	55,093.50	-	0.00
4472	PROGRAMA DE ELECTRIFICACION RURAL DE EL SALVADOR (PROERES) FASE IV		78,705.00	55,093.50	-	0.00
OTRAS						
FOVIAL		12	202,905,829.61	129,241,198.60	63,064,650.27	48.80
8061	Programa de Inversiones Adicionales al Mantenimiento		91,207,837.40	64,572,010.46	28,104,204.77	43.52
7175	Programa de Mantenimiento Rutinario de Vías Pavimentadas a Nivel Nacional 2024 - Componente de inversión		47,001,824.41	28,692,644.37	16,233,140.15	56.58
7171	Programa de Mantenimiento Periódico 2024		25,903,894.03	18,306,775.64	3,912,895.16	21.37
7174	Programa de Mantenimiento Rutinario de Vías Pavimentadas a Nivel Nacional 2023 - Componente de inversión		20,219,565.97	6,739,855.32	10,950,395.87	162.47
8172	Programa de Inversiones Adicionales al Mantenimiento, Fase II		8,060,791.15	5,919,357.55	2,866,303.35	48.42
7163	Programa de Mantenimiento de Puentes y Obras de Paso 2024		4,935,459.62	2,363,013.06	188,038.57	7.96
7167	Programa de Señalización y Seguridad Vial 2024		4,552,057.53	2,337,510.00	226,731.74	9.70
7166	Programa de Señalización y Seguridad Vial 2023		586,682.23	195,560.74	495,467.90	253.36
7161	Programa de Mantenimiento de Puentes y Obras de Paso 2022		216,364.94	-	25,929.68	-
7162	Programa de Mantenimiento de Puentes y Obras de Paso 2023		114,471.46	114,471.46	61,543.08	53.76
7169	Programa de Mantenimiento Periódico 2022		55,465.88	-	-	-
7168	Programa de Mantenimiento Periódico 2021		51,414.99	-	-	-
CEFAFA		2	3,500,000.00	2,624,994.00	-	0.00
7808	Ampliación de la Unidad de Medicina de Rehabilitación Temporal del Hospital Militar Central, San Salvador		3,000,000.00	2,250,000.00	-	0.00
7809	Ampliación de la Unidades de Medicina de Rehabilitación Temporal del Hospital Militar Regional, San Miguel		500,000.00	374,994.00	-	0.00
FSV		2	1,132,088.26	1,132,088.26	464,235.92	41.01
8185	Mejoramiento de las Oficinas Centrales del FSV, municipio y departamento de San Salvador		852,088.26	852,088.26	464,235.92	54.48
8518	Suministro e instalación de planta fotovoltaica en Edificio de Oficinas Centrales del FSV, distrito y departamento de San Salvador		280,000.00	280,000.00	-	0.00
FONAVIPO		1	800,000.00	790,708.66	218,077.26	27.58
8463	Construcción de obras de urbanización en Complejo Habitacional Los Conacastes, distrito de Nejapa, San Salvador		800,000.00	790,708.66	218,077.26	27.58
TOTAL GENERAL		302	2,416,353,931.55	1,138,636,436.39	564,605,052.46	49.59

a/ Información registrada por las Ejecutoras en los Sistemas SAFI y SIIP, con datos al 09 de octubre de 2024.