



MINISTERIO DE HACIENDA
Dirección General de
Inversión y Crédito Público

PROGRAMA DE **INVERSIÓN PÚBLICA 2024**

Informe de Ejecución
al mes de enero

Marzo 2024

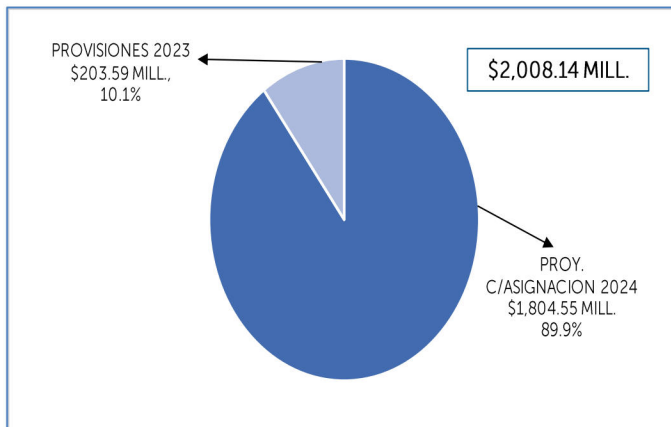
INTRODUCCIÓN

El Programa Anual de Inversión Pública (PAIP) 2024, vigente al mes de enero ascendió a \$2,008.14 millones y está conformado por 239 programas/proyectos (en adelante proyectos) a cargo de 38 Entidades Ejecutoras pertenecientes al Gobierno Central, Empresas Públicas No Financieras, Instituciones Descentralizadas No Empresariales, y Otras; las cuales a dicho mes, ejecutaron un total de \$5.95 millones, del monto de \$256.88 millones programados para ese período.

I. Composición del Programa

El PAIP 2024 al mes de enero totaliza \$2,008.14 millones, que representa el 5.4% del PIB¹, monto que contempla asignaciones del año 2024 provenientes de diferentes presupuestos, y provisiones financieras 2023, como se detalla en el Gráfico No. 1; siendo importante mencionar que dicho Programa tiene un incremento de \$220.76 millones, respecto al PAIP considerando el Presupuesto Votado que fue de \$1,787.38 millones, como producto de provisiones financieras 2023 aprobadas por las instancias correspondientes, y modificaciones presupuestarias aprobadas hasta la fecha de generación de los reportes para este Informe con registros SAFI/SIIP.

Gráfico No.1
Composición del PAIP 2024 al mes de enero



II. Ejecución de los recursos del PAIP 2024 al mes de enero

El Cuadro No. 1 y Gráfico No. 2 muestran los montos del PAIP programados para el año, la inversión programada y ejecutada al mes de enero, con aplicación a las asignaciones 2024 provenientes de diferentes presupuestos y de las provisiones financieras 2023; así como los montos comprometidos y no comprometidos al mes que se informa.

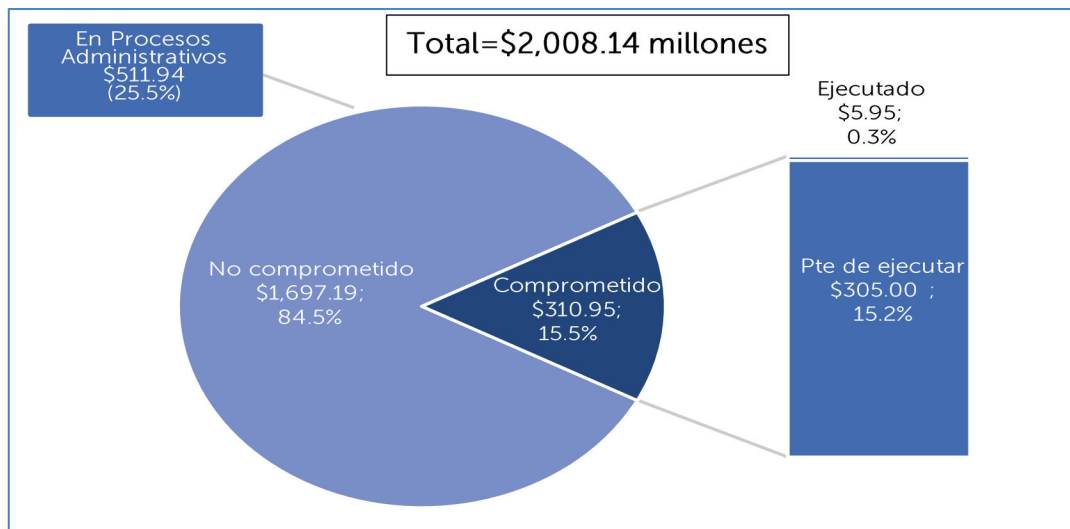
Cuadro No.1
PAIP 2024 por Presupuesto al mes de enero
(En millones de US\$)

PRESUPUESTO	Programado vigente anual	Programado al mes de enero	Ejecutado al mes de enero	% de Avance	COMPROMETIDO			% DE LO COMPROMETIDO RESPECTO A LO PROGRAMADO	NO COMPROMETIDO		
					TOTAL	EJECUTADO AL MES DE ENERO	PENDIENTE DE EJECUTAR		TOTAL	EN PROCESOS ADMINIST.	SIN INICIAR PROCESOS ADMINIST.
	1	2	3	4=(3/2)	5	6	7=5-6	8=5/1	9	10	11=9-10
PROYECTOS C/ASIGNACION 2024	1,804.55	254.51	4.49	1.8	107.36	4.49	102.87	5.9	1,697.19	511.94	1,185.25
PROVISIONES FINANCIERAS 2023*	203.59	2.37	1.46	61.6	203.59	1.46	202.13	100.0	-	-	-
TOTAL	2,008.14	256.88	5.95	11.2	310.95	5.95	305.00	15.5	1,697.19	511.94	1,185.25

* Corresponde a recursos comprometidos en el ejercicio fiscal 2023, a ejecutarse en el año 2024.

¹PIB: US\$36,876.4 millones.

Gráfico No.2
Ejecución de los Recursos del PAIP 2024 al mes de enero
(En millones de US\$)



En relación a los recursos no comprometidos, en los Cuadros Nos. 2 y 3, se presentan los valores de éstos asociados a proyectos que al mes de enero se encontraban en diferentes etapas del proceso administrativo por valor de \$511.94 millones, y el detalle por Entidad con los montos correspondientes.

Cuadro No.2
Recursos del PAIP 2024 en Procesos Administrativos
al mes de enero
(En millones de US\$)

PROCESO ADMINISTRATIVO	MONTO	%
Elaboración de Términos de Referencia	298.65	58.3%
Elaboración Bases de Licitación	71.23	13.9%
Publicación	4.20	0.8%
Elaboración de Ofertas	10.49	2.0%
Apertura de Ofertas	0.04	0.0%
Evaluación de Ofertas	101.93	19.9%
Adjudicación	4.51	0.9%
Declaratoria de Desierto	1.19	0.2%
Proceso de Contratación	19.70	3.8%
TOTAL	511.94	100.0%

Cuadro No.3
Recursos del PAIP 2024 en Procesos Administrativos por
institución al mes de enero
(En millones de US\$)

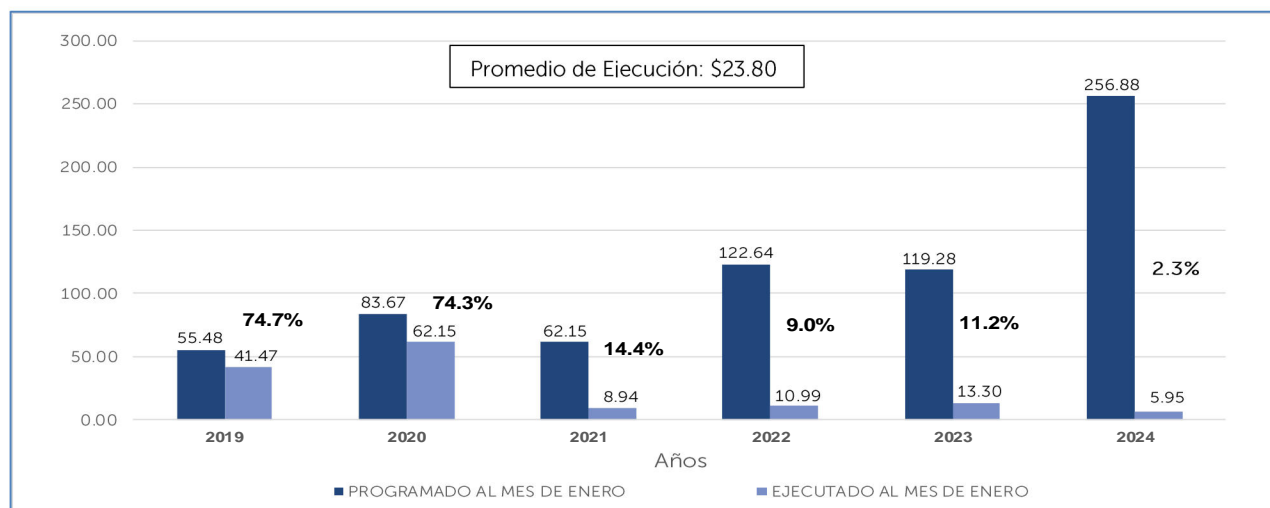
INSTITUCION	PROCESO ADMINISTRATIVO	MONTO	TOTAL
ANDA	Elaboración de Términos de Referencia	0.03	12.34
	Elaboración Bases de Licitación	6.78	
	Publicación	0.94	
	Elaboración de Ofertas	4.21	
	Evaluación de Ofertas	0.07	
	Adjudicación	0.07	
	Proceso de Contratación	0.24	
	ANSP - MJSP	Elaboración de Términos de Referencia	
CEPA	Elaboración de Términos de Referencia	4.52	4.52
CORSATUR	Elaboración de Términos de Referencia	0.51	0.51
FONAVIPO	Elaboración de Ofertas	0.03	0.03
ISSS	Adjudicación	0.37	0.37
MAG	Elaboración Bases de Licitación	0.01	0.02
	Elaboración de Ofertas	0.002	
	Evaluación de Ofertas	0.004	
MH	Elaboración Bases de Licitación	0.27	1.50
	Publicación	0.09	
	Apertura de Ofertas	0.04	
	Evaluación de Ofertas	0.88	
	Proceso de Contratación	0.23	

INSTITUCION	PROCESO ADMINISTRATIVO	MONTO	TOTAL		
MINEDUCYT	Elaboración de Términos de Referencia	279.60	411.49		
	Elaboración Bases de Licitación	32.19			
	Publicación	1.95			
	Evaluación de Ofertas	79.35			
	Adjudicación	0.37			
	Proceso de Contratación	18.03			
	MINSAL	Elaboración de Términos de Referencia		3.45	56.38
		Elaboración Bases de Licitación		31.98	
Publicación		1.22			
Evaluación de Ofertas		19.19			
Proceso de Contratación		0.54			
MOPT		Elaboración de Términos de Referencia	10.39	24.63	
	Elaboración de Ofertas	6.25			
	Evaluación de Ofertas	2.44			
	Adjudicación	3.70			
	Declaratoria de Desierto	1.19			
	Proceso de Contratación	0.66			
TOTAL			511.95		

III. Comparativo Inversión Programada/Ejecutada al mes de enero 2019-2024

En el Gráfico No 3 se presenta un comparativo de los montos de inversión pública programados y ejecutados al mes de enero de los años 2019 al 2024.

Gráfico No.3
Inversión Programada/Ejecutada, al mes de enero 2019 – 2024
(En millones de US\$)

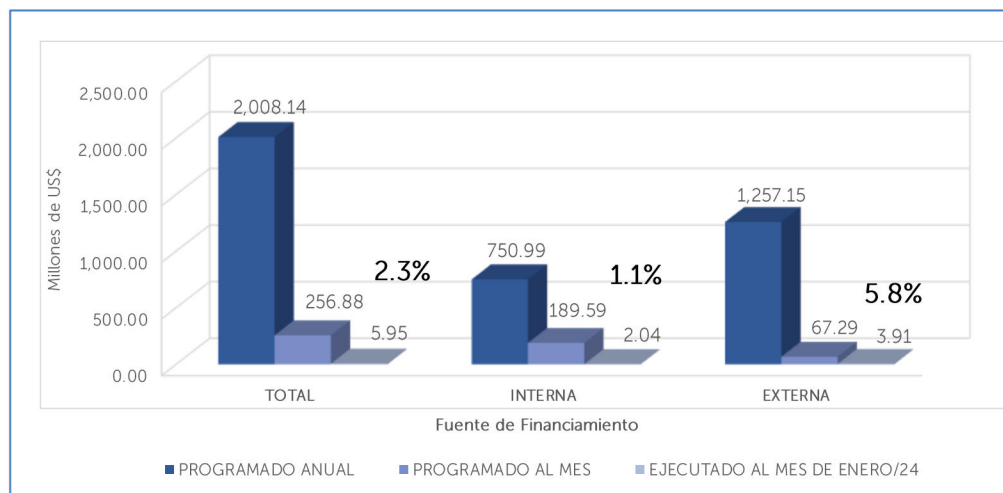


Nota: El periodo 2019 – 2020, considera lo imputable al FODES, que de acuerdo a la Ley correspondiente estaba destinado para inversión, y se reportaba como devengado por la institución ejecutora conforme la transferencia.

IV. Ejecución del PAIP 2024 al mes de enero, por Fuente de Financiamiento

El Gráfico No. 4 muestra la conformación del PAIP 2024 por fuente de financiamiento interna y externa, así como su avance al mes de enero; y el Cuadro No. 4 contiene el detalle de la distribución de dicho Programa por cada una de las fuentes de financiamiento, con su correspondiente programación y ejecución al período que se informa.

Gráfico No.4
PAIP 2024 por Fuente de Financiamiento Interna y Externa
al mes de enero
(En millones de US\$)



Cuadro No.4
PAIP 2024 por Fuente Específica de Financiamiento al mes de
enero
(En millones de US\$)

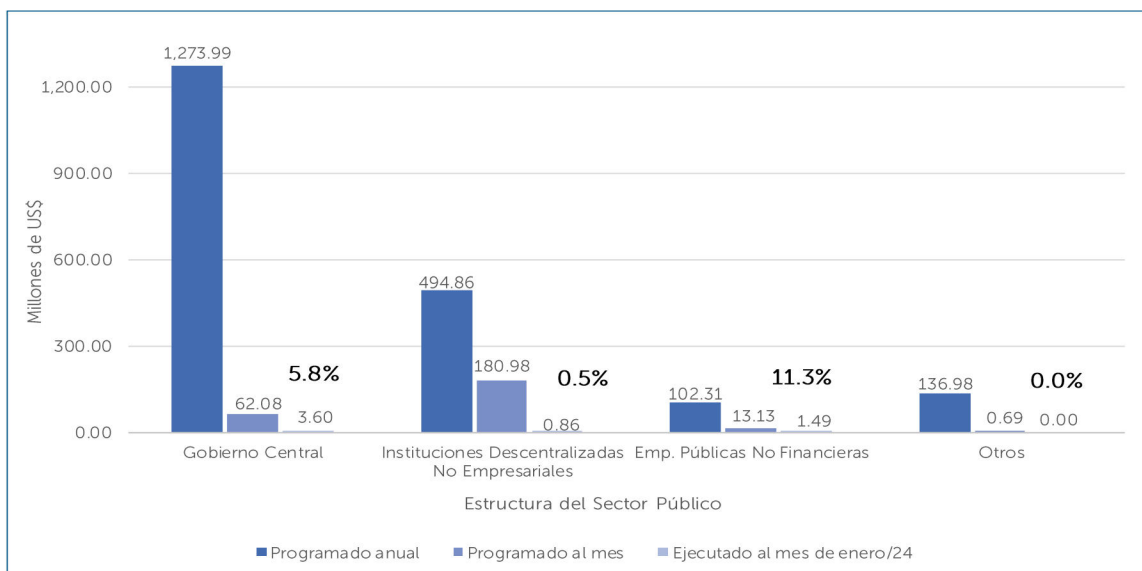
FUENTE DE FINANCIAMIENTO	PROGRAMADO ANUAL	PROGRAMADO AL MES	EJECUTADO AL MES DE ENERO	% DE EJECUCION
	1	2	3	4=3/2
FONDO GENERAL	631.55	174.79	0.87	0.5
RECURSOS PROPIOS	112.00	14.80	1.17	7.9
PREST. INTERNOS	5.55	-	-	-
OTROS*	1.89	-	-	-
TOTAL INTERNO	750.99	189.59	2.04	1.1
PREST. EXTERNOS	1,232.39	65.50	3.88	5.9
DONACIONES	24.76	1.79	0.03	1.7
TOTAL EXTERNO	1,257.15	67.29	3.91	5.8
TOTAL GENERAL	2,008.14	256.88	5.95	2.3

*Otros: Incluye Fondos de Compensación Ambiental (FCA), y Fondos de Sentencia Judicial por Daños Ambientales (FSJDA)

V. Avance del PAIP 2024, clasificado por Estructura del Sector Público, al mes de enero

El Gráfico No. 5, muestra el PAIP 2024 por Estructura del Sector Público, reportándose lo programado al año, y el monto programado y ejecutado al mes de enero, para el conjunto de instituciones del Gobierno Central, Instituciones Descentralizadas No Empresariales, Empresas Públicas y Otro grupo de Instituciones.

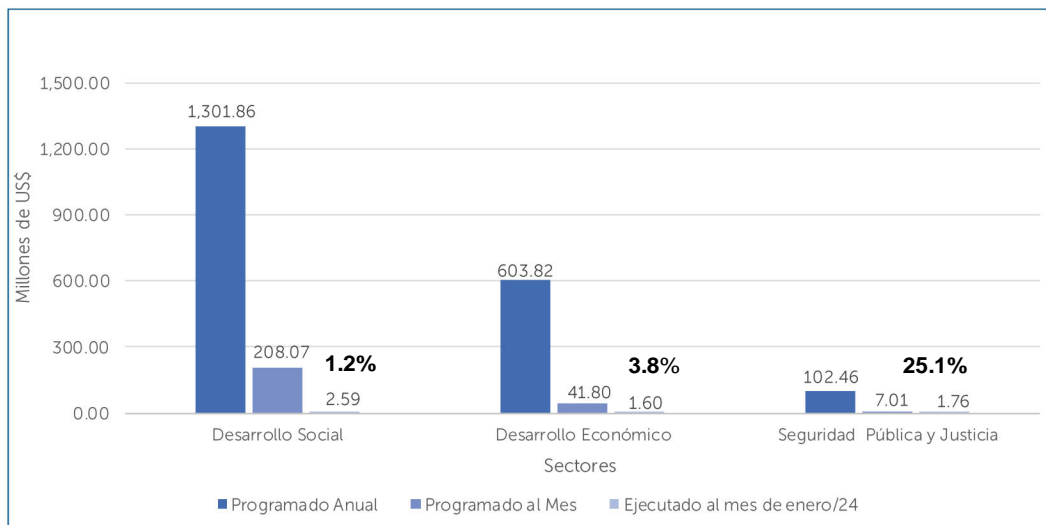
Gráfico No.5
PAIP 2024 por Estructura del Sector Público al mes de enero
(En millones de US\$)



VI. PAIP 2024 al mes de enero, por Sector de Actividad

El PAIP 2024 contiene proyectos vinculados a los Sectores Social, Económico y de Seguridad y Justicia, mostrándose en el Gráfico No. 6, los montos totales que corresponden a cada sector, así como, lo programado y ejecutado al mes de enero.

Gráfico No.6
PAIP 2024 por Sector de Actividad al mes de enero
(En millones de US\$)



El Cuadro No.5 contiene el detalle de los Subsectores que conforman cada uno de los Sectores de Actividad antes relacionados, con sus respectivos montos programados para el año 2024 y al mes de enero, y su ejecución a dicho mes.

Cuadro No.5
Programación/Ejecución Financiera del PAIP 2024 al mes de enero
(En millones de US\$)

SECTOR/SUBSECTOR	MONTO ANUAL PROGRAMADO (en mill. US\$)	MONTO PROGRAMADO AL MES DE ENERO (en mill. US\$)	MONTO EJECUTADO AL MES DE ENERO (en mill. US\$)	%
DESARROLLO SOCIAL	1,301.86	208.07	2.59	1.2
Educación y Cultura	567.04	14.28	-	0.0
Desarrollo Urbano y Comunal	382.74	162.42	-	0.0
Salud	213.80	22.38	1.39	6.2
Multisectorial	47.66	5.16	0.11	2.1
Agua Potable y Alcantarillado	47.20	3.13	0.27	8.6
Deporte y Recreación	21.93	-	0.82	-
Medio Ambiente	13.85	0.70	-	0.0
Vivienda	5.63	-	-	-
Asistencia social	2.01	-	-	-
DESARROLLO ECONOMICO	603.82	41.80	1.60	3.8
Transporte y Almacenaje	484.48	0.19	0.18	94.7
Industria, Comercio y Turismo	40.38	1.18	0.28	23.7
Comunicación	33.50	30.5	-	0.0
Energía	26.15	9.78	0.99	10.1
Silvoagropecuuario	19.31	0.15	0.15	100.0
SEGURIDAD Y JUSTICIA	102.46	7.01	1.76	25.1
Justicia	83.39	6.98	1.65	23.6
Seguridad	19.07	0.03	0.11	+100.0
TOTAL	2,008.14	256.88	5.95	2.3

VII. Avance de la Inversión Ejecutada por Institución, al mes de enero 2024

A continuación, en el Cuadro No.6 se detalla el Avance del PAIP 2024 al mes de enero por institución/entidad ejecutora, agrupadas por Estructura del Sector Público.

Cuadro No.6
Programación/Ejecución Financiera del PAIP 2024, al mes de enero por Institución Ejecutora
(En millones de US\$)

INSTITUCIONES / ENTIDADES	No. de Programas/ Proyectos	PROGRAMA VIGENTE ANUAL	PROGRAMADO AL MES DE ENERO	EJECUTADO AL MES DE ENERO	COMPROMETIDO			PENDIENTE DE COMPROMETER		
					TOTAL	EJECUTADO AL MES DE ENERO	PENDIENTE DE EJECUTAR	TOTAL	EN PROCESOS ADMINIST.	SIN INICIAR PROCESOS ADMINIST.
		1	2	3	4	5	6=4-5	7	8	9=7-8
GOBIERNO CENTRAL	143	1,273.99	62.08	3.60	215.04	3.60	211.44	1,058.95	494.02	564.93
MINEDUCYT	14	476.84	0.13	-	69.02	-	69.02	407.82	411.47	- 3.65
MOPT	48	408.90	0.02	-	58.97	-	58.97	349.92	24.64	325.28
MINSAL	10	177.72	22.09	1.39	53.08	1.39	51.69	124.64	56.39	68.25
FGR	1	43.08	1.65	1.65	1.65	1.65	-	41.43	-	41.43
CSJ	19	39.94	5.33	-	10.44	-	10.44	29.50	-	29.50
SI - CAPRES	1	33.50	30.50	-	-	-	-	33.50	-	33.50
MITUR	1	22.68	0.92	0.23	1.92	0.23	1.69	20.76	-	20.76
MH	11	21.25	1.27	0.07	9.08	0.07	9.01	12.17	1.50	10.67
MAG	3	19.31	0.15	0.15	4.70	0.15	4.55	14.61	0.02	14.59
SE - MJSP	4	8.97	-	0.11	3.59	0.11	3.48	5.38	-	5.38
MINEC	4	8.59	-	-	-	-	-	8.59	-	8.59
MIVI	7	4.83	-	-	0.92	-	0.92	3.91	-	3.91
PNC - MJSP	4	3.79	0.02	-	0.79	-	0.79	3.00	-	3.00
MICULTURA	4	1.35	-	-	0.17	-	0.17	1.18	-	1.18
MIGOBDET	4	1.27	-	-	0.42	-	0.42	0.85	-	0.85
MINDEL	2	1.00	-	-	0.003	-	0.003	1.00	-	1.00
MARN	3	0.51	-	-	0.13	-	0.13	0.39	-	0.39
MTYPS	3	0.46	-	-	0.16	-	0.16	0.30	-	0.30
EMPRESAS PUBLICAS NO FINANCIERAS	26	102.31	13.13	1.49	21.07	1.49	19.58	81.24	16.86	64.38
ANDA	11	47.20	3.13	0.28	1.26	0.28	0.98	45.94	12.34	33.60
CEPA	10	29.24	0.22	0.22	18.82	0.22	18.60	10.42	4.52	5.90
CEL	5	25.87	9.78	0.99	0.99	0.99	-	24.88	-	24.88
INSTITUCIONES DESCENTRALIZADAS NO EMPRESARIALES	59	494.86	180.98	0.86	34.50	0.86	33.64	460.36	1.03	459.33
DOM	11	407.23	176.57	-	8.29	-	8.29	398.94	-	398.94
ISSS	7	32.50	-	-	0.18	-	0.18	32.32	0.37	31.95
INDES	13	23.34	0.05	0.86	20.71	0.86	19.85	2.64	-	2.64
ASA	8	13.34	0.70	-	0.18	-	0.18	13.16	-	13.16
CNR	3	8.67	0.05	-	2.01	-	2.01	6.66	-	6.66
INSAFORP	1	3.40	3.40	-	-	-	-	3.40	-	3.40
ISTU	3	3.04	0.21	-	2.08	-	2.08	0.96	-	0.96
CORSATUR	2	1.23	-	-	0.71	-	0.71	0.51	0.51	-
ENA	1	1.00	-	-	-	-	-	1.00	-	1.00
BOMBEROS - MIGOBDET	2	0.45	-	-	-	-	-	0.45	-	0.45
ISDEMU	4	0.35	-	-	0.25	-	0.25	0.10	-	0.10
ANSP - MJSP	2	0.23	-	-	0.08	-	0.08	0.15	0.15	-
ISBM	2	0.08	-	-	0.01	-	0.01	0.07	-	0.07
OTRAS	11	136.98	0.69	-	40.34	-	40.34	96.64	0.03	96.61
FOVIAL	6	131.55	-	-	39.14	-	39.14	92.41	-	92.41
CEFAFA	2	3.50	0.29	-	-	-	-	3.50	-	3.50
FSV	2	1.13	0.40	-	0.40	-	0.40	0.73	-	0.73
FONAVIPO	1	0.80	-	-	0.80	-	0.80	0.00	0.03	- 0.03
TOTAL	239	2,008.14	256.88	5.95	310.95	5.95	305.00	1,697.19	511.94	1,185.25

Del cuadro anterior se han seleccionado las 10 instituciones con mayores montos programados para el año, que se detallan a continuación en el Cuadro No.7; mismas que en conjunto concentran el 89.6% del PAIP total por \$2,008.14 millones, y se incluye además, la programación y ejecución al mes que se reporta.

Cuadro No.7
Instituciones con mayor inversión anual programada y su ejecución a enero/2024
(En millones de US\$)

INSTITUCIONES / ENTIDADES	PROGRAMADO ANUAL	PROGRAMADO AL MES DE ENERO	EJECUTADO AL MES DE ENERO
MINEDUCYT	476.84	0.13	-
MOPT	408.90	0.02	-
DOM	407.23	176.57	-
MINSAL	177.72	22.09	1.39
FOVIAL	131.55	-	-
ANDA	47.20	3.13	0.28
FGR	43.08	1.65	1.65
CSJ	39.94	5.33	-
SI - CAPRES	33.50	30.50	-
ISSS	32.50	-	-
TOTAL	1,798.46	239.42	3.32

VIII. Proyectos con mayores montos programados para el año 2024 y su avance al mes de enero

Los 10 proyectos contenidos en el PAIP 2024, que tienen los mayores montos de inversión programada, y cuya suma conjunta conforme al Programa vigente asciende a \$1,119.35 millones (55.7% del total), se presentan en el Cuadro No.8, con su respectiva programación y ejecución al mes de enero.

Cuadro No 8
Avance al mes de enero de los 10 proyectos con mayores montos programados en el PAIP 2024
(En millones de US\$)

INSTITUCIONES / ENTIDADES	PROGRAMAS/PROYECTOS	PROGRAMADO ANUAL	PROGRAMADO AL MES DE ENERO	EJECUTADO AL MES DE ENERO
MINEDUCYT	Programa Crecer y Aprender Juntos: Desarrollo Integral de la Primera Infancia en El Salvador.	225.00	0.00	-
MOPT	Construcción de Viaducto y Ampliación de Carretera CA01W (Tramo Los Chorrros), entre Autopista Monseñor Romero y CA01W; municipios de Santa Tecla, Colón y San Juan Opico, departamento de La Libertad	183.17	-	-
MINEDUCYT	Programa "Mi Nueva Escuela" de El Salvador.	140.00	-	-
DOM	Programa de Obras Municipales para Infraestructura Vial a nivel nacional, año 2024	138.45	138.45	-
DOM	Programa de Obras Municipales para infraestructuras diversas a nivel nacional, año 2024	125.00	21.83	-
MINSAL	Programa Creciendo Saludables Juntos: Desarrollo Integral de la Primera Infancia en El Salvador	80.13	20.66	0.41
MINSAL	Programa Integrado de Salud II	69.39	0.43	0.74
FOVIAL	Programa de Mantenimiento Rutinario de Vías Pavimentadas a Nivel Nacional 2024 - Componente de inversión	57.31	-	-
DOM	Programa de mejora de la calidad y expansión de la oferta de Educación Parvularia (Subc. 1.2) y Centros de Desarrollo Infantil (Subc. 1.3): Infraestructura. BID 5080/OC-ES	50.96	7.47	-
MINEDUCYT	Programa de mejoramiento de ambientes educativos para la formación integral y aprendizajes a nivel nacional	49.94	0.07	-
TOTAL		1,119.35	188.91	1.15

ANEXO

En anexo se presenta el avance de todos los proyectos contenidos en el PAIP 2024 al mes de enero, agrupados por institución, según datos del SIIP al 27 de febrero, con base a la información registrada por las diferentes entidades e instituciones ejecutoras, en las aplicaciones informáticas del SAFI y SIIP a esa fecha.

PROGRAMA ANUAL DE INVERSION PUBLICA 2024, EJECUCION AL MES DE ENERO a/
(MONTOS EN US\$)

CODIGO	INSTITUCION /NOMBRE PROYECTO	No. Prog. y Proyec.	PROGRAMADO ANUAL	PROGRAMADO AL MES	EJECUTADO AL MES	% EJE. FINANC.
GOBIERNO CENTRAL						
MINEDUCYT		14	476,835,022.89	124,700.00	-	0.00
7495	Programa Crecer y Aprender Juntos: Desarrollo Integral de la Primera Infancia en El Salvador		225,000,000.00	21,060.00	-	0.00
7800	Programa "Mi Nueva Escuela" de El Salvador		140,000,000.00	-	-	-
7240	Programa de mejoramiento de ambientes educativos para la formación integral y aprendizajes, a nivel nacional		49,935,143.03	70,220.00	-	0.00
7731	Programa de Reducción de Brecha Digital en Centros Escolares de El Salvador		31,018,680.84	-	-	-
7521	Programa de Mejora de la Calidad y Cobertura Educativa: Nacer, Crecer, Aprender		20,000,000.00	19,885.00	-	0.00
5826	Ampliación de Oferta Educativa de Educación Media para Mejorar la Productividad en 12 Departamentos del País		6,266,630.00	-	-	-
7239	Programa de equipamiento y capacitación docente en tecnología e innovación al servicio de los aprendizajes, a nivel nacional		1,657,289.02	-	-	-
7238	Programa de formación docente al servicio de los aprendizajes, a nivel nacional		1,000,000.00	-	-	-
8431	Fortalecimiento de los Bachilleratos Agropecuarios a través de la modernización tecnológica de las granjas didácticas de los Institutos Nacionales ubicados en los departamentos de Chalatenango y Morazán		555,385.00	-	-	-
7733	Mejoramiento y equipamiento de Centros de Educación Especial, a nivel nacional		500,000.00	-	-	-
7729	Implementación del Plan Multimodal en educación básica, media y media técnica, en el marco de recuperación de la emergencia por Covid 19, a nivel nacional		416,805.00	-	-	-
6998	Construcción de Centro Escolar en Cantón El Piche, municipio de El Carmen, departamento de La Unión		286,210.00	-	-	-
6958	Programa de Becas Integrales a Familiares de Víctimas de la Masacre en Caserio El Mozote en Meanguera y zonas aledañas, departamento de Morazán		148,880.00	13,535.00	-	0.00
8490	Programa de Becas Bicentenario para estudiantes de tercer ciclo y educación media en los departamentos de Ahuachapán, La Libertad y La Unión		50,000.00	-	-	-
MOPT		48	408,897,710.17	17,000.00	-	0.00
7215	Construcción de Viaducto y Ampliación de Carretera CA01W (Tramo Los Chorros), entre Autopista Monseñor Romero y CA01W: municipios de Santa Tecla, Colón y San Juan Opico, departamento de La Libertad		183,168,666.03	-	-	-
5964	CONSTRUCCIÓN PUENTE GENERAL MANUEL JOSÉ ARCE, FRONTERA LA HACHADURA-PEDRO DE ALVARADO, MUNICIPIO DE SAN FRANCISCO MENÉNDEZ, DEPARTAMENTO DE AHUACHAPÁN		32,544,788.38	-	-	-
5980	CONSTRUCCIÓN DE BY PASS EN LA CIUDAD DE SAN MIGUEL		24,867,832.45	-	-	-
8437	Reconstrucción de puente sobre río Titihuapa, ruta SAV25N, Tramo San Ildefonso-L.D. Cabañas, municipio de San Ildefonso, entre departamentos de San Vicente y Cabañas		15,423,224.13	-	-	-
8427	Construcción de Parque Metropolitano en barrio San Jacinto, distrito y departamento de San Salvador - PCT II		14,500,000.00	-	-	-
6062	Programa de Caminos Rurales Progresivos y Mejoramiento de Caminos a Nivel Nacional		14,000,000.00	-	-	-
8446	Rehabilitación de Centros Educativos afectados por la Tormenta Tropical Julia, a nivel nacional		13,719,670.00	-	-	-
7980	Programa de Mejoramiento del Sistema de Alerta Temprana - MOPT - KfW		12,791,780.00	-	-	-
8550	Fortalecimiento Institucional - BCIE 2306		12,000,000.00	-	-	-
8426	Construcción y equipamiento de Centros Urbanos de Bienestar y Oportunidades (CUBO) en distritos priorizados, a nivel nacional - PCT II		9,600,000.00	-	-	-
8481	Rehabilitación de calle entre el desvío de Cantón Guarjila hacia distrito Las Vueltas, departamento de Chalatenango, Etapa II, BID-5620/OC-ES		7,901,840.00	-	-	-
8480	Mejoramiento de camino rural SAV27N: Carretera El Litoral (El Playón) - Tecoluca, distrito Tecoluca, departamento San Vicente, BID-5620/OC-ES		7,293,670.00	-	-	-
8502	Suministro e instalación de sistema de alumbrado público en la autopista Comalapa, departamentos de San Salvador y La Paz		6,334,833.50	-	-	-
8447	Construcción y equipamiento de Cocinas Industriales en Centros Penales priorizados, a nivel nacional		6,250,230.00	-	-	-
8425	Construcción y equipamiento de edificio de aulas en el Instituto Especializado de Nivel Superior Escuela Nacional de Agricultura Roberto Quiñónez (IENS-ENA), Ciudad Arce, La Libertad - PCT II		5,900,000.00	-	-	-
8484	Mejoramiento de camino rural UNI07E, tramo: carretera Anchico - Yayantique, distritos Yayantique y San Miguel, departamentos La Unión y San Miguel, BID-5620/OC-ES		4,910,885.00	-	-	-
8483	Mejoramiento de camino rural USU25N, tramo: Carretera El Litoral (CA02E) - San Agustín, distritos Jiquilisco y San Agustín, departamento Usulután, BID-5620/OC-ES		4,893,620.00	-	-	-
8562	Mejoramiento y equipamiento de instalaciones de CENDEPESCA, a nivel nacional		3,500,000.00	-	-	-

PROGRAMA ANUAL DE INVERSION PUBLICA 2024, EJECUCION AL MES DE ENERO a/
(MONTOS EN US\$)

CODIGO	INSTITUCION /NOMBRE PROYECTO	No. Prog. y Proyec.	PROGRAMADO ANUAL	PROGRAMADO AL MES	EJECUTADO AL MES	% EJEC. FINANC.
6319	Construcción de Muelle Artesanal Punta Chiquirín, municipio de La Unión, departamento de La Unión		3,170,922.41	-	-	-
8451	Fortalecimiento de la Gestión Vial, BID-5620/OC-ES		3,000,000.00	-	-	-
8395	Rehabilitación de Puente Pasaquinita sobre el Río Santa Rosa, municipio de Santa Rosa de Lima, departamento de La Unión		2,980,720.56	-	-	-
8366	Mejoramiento de instalaciones de la UES, para alojamiento de atletas, durante los Juegos Deportivos Centroamericanos y del Caribe 2023		2,574,729.75	-	-	-
7982	Fortalecimiento Institucional y Administración del Programa - MOPT - KfW		2,462,273.24	-	-	-
5681	Rehabilitación de calle entre el desvío de Cantón Guarjila hacia Municipio Las Vueltas, Departamento de Chalatenango		1,947,601.82	-	-	-
8435	Reconstrucción de bordas para el río Grande de San Miguel, municipios de Usulután y Concepción Batres, departamento de Usulután		1,750,775.00	-	-	-
8510	Construcción de Obras de drenaje y de protección en márgenes de quebrada ASESECO, colonia Manzano, barrio San Jacinto, distrito y departamento de San Salvador		1,475,399.15	-	-	-
7981	Programa de Gestión Social y Fortalecimiento Comunitario - MOPT - KfW		1,292,910.00	-	-	-
5462	MEJORAMIENTO CAMINO RURAL MOR13W, TRAMO: MUNICIPIO SAN SIMON - MUNICIPIO SAN ISIDRO, DEPARTAMENTO DE MORAZAN.		1,091,016.00	-	-	-
8438	Rehabilitación de tres obras de paso sobre el río Las Piñas, municipio de Santa Rosa de Lima, departamento de La Unión		1,000,000.00	-	-	-
8254	Rehabilitación y Protección de tramo en Km. 125 de Carretera Longitudinal del Norte, Sensuntepeque, Cabañas		796,719.80	-	-	-
8452	Fortalecimiento Institucional – Unidad Ejecutora BID-5620/OC-ES		640,002.18	17,000.00	-	0.00
7734	Reconstrucción de colector de aguas lluvias en Residencial Lomas de Miramonte, San Salvador		588,108.30	-	-	-
8457	Reconstrucción de muros en cárcava producida por la Tormenta Tropical Julia en río Tutunichapa, colonia El Bosque, municipio y departamento de San Salvador		557,096.09	-	-	-
8363	Fortalecimiento Institucional BCIE 2243		526,665.00	-	-	-
7899	Reconstrucción de tramo de cama hidráulica en bóveda de Calle Principal de la Residencial Brisas de San Francisco, municipio y departamento de San Salvador, Fase II		518,243.00	-	-	-
8436	Reconstrucción de calle que conduce de Panchimalco a cantones El Divisadero y Panchimalquito, municipio de Panchimalco, departamento de San Salvador		500,000.00	-	-	-
8072	Fortalecimiento Institucional - PCT II		467,335.00	-	-	-
6442	Fortalecimiento Institucional Convenio JICA - By Pass de San Miguel		377,905.00	-	-	-
3918	DERECHOS DE VIA AÑOS ANTERIORES		367,231.38	-	-	-
6545	Fortalecimiento Institucional Fondos Yucatán		286,000.00	-	-	-
6756	Fortalecimiento Institucional - Componente II (BID 3170/OC-ES)		263,145.00	-	-	-
8475	Fortalecimiento Institucional - Unidad Ejecutora MOPT - BCIE 2102		223,200.00	-	-	-
7939	Construcción de Unidad Comunitaria de Salud Familiar en Isla Tasajera, municipio de San Luis La Herradura, departamento de La Paz		125,004.98	-	-	-
7524	Construcción de Centro de Memorias en caserio El Mozote, cantón Guacamaya, municipio de Meanguera, departamento de Morazán		101,220.13	-	-	-
6934	Fortalecimiento Institucional – Programa FONPRODE		95,600.00	-	-	-
8252	Rehabilitación de Sistemas de Drenaje de Aguas Lluvias, Colonia Santa Lucia, Municipio de Ilopango, departamento de San Salvador		56,904.20	-	-	-
7006	Mejoramiento de Camino Terciario MOR25W tramo: Jocoaitique (CA07N) - El Rosario, departamento de Morazán		40,145.14	-	-	-
5460	MEJORAMIENTO CAMINO RURAL SAM33, TRAMO: CANTON SAN ANTONIO - CANTON EL CARRIZAL, DEPARTAMENTOS DE SAN MIGUEL Y MORAZAN.		19,797.55	-	-	-
MINSAL		10	177,717,254.81	22,087,418.86	1,393,141.52	6.31
7496	Programa Creciendo Saludables Juntos: Desarrollo Integral de la Primera Infancia en El Salvador		80,125,608.32	20,655,871.43	409,961.78	1.98
6300	PROGRAMA INTEGRADO DE SALUD II		69,385,110.00	433,001.00	737,381.78	170.30
7500	Programa de Respuesta de El Salvador ante el COVID-19		17,821,185.69	-	-	-
7837	Mejoramiento de Infraestructura y equipamiento de Unidades de Salud de Primer Nivel, a nivel nacional		3,571,941.00	-	-	-
6152	CONSTRUCCIÓN DEL ALMACÉN GENERAL, TALUD, AREA DE ALIMENTACION Y DIETAS EN EL HOSPITAL NACIONAL NUESTRA SEÑORA DE FÁTIMA, COJUTEPEQUE, CUSCATLÁN		2,849,463.47	-	-	-
7836	Mejoramiento de Infraestructura y equipamiento de la Red Nacional de Hospitales		2,794,432.55	658,066.43	245,797.96	37.35
8179	Construcción y equipamiento de la Unidad de Terapia Dialítica del Hospital Nacional San Rafael, La Libertad		436,535.00	-	-	-
6015	PROGRAMA SALUD MESOAMÉRICA 2015 - EL SALVADOR		340,480.00	340,480.00	-	0.00
7518	Programa de Respuesta de Salud Pública para contener y controlar el Coronavirus y mitigar su efecto en El Salvador		321,355.09	-	-	-
8144	Mejoramiento y reparaciones menores en Unidades de Salud priorizadas, a nivel nacional		71,143.69	-	-	-

PROGRAMA ANUAL DE INVERSION PUBLICA 2024, EJECUCION AL MES DE ENERO a/
(MONTOS EN US\$)

CODIGO	INSTITUCION /NOMBRE PROYECTO	No. Prog. y Proyec.	PROGRAMADO ANUAL	PROGRAMADO AL MES	EJECUTADO AL MES	% EJEC. FINANC.
FGR		1	43,080,295.00	1,651,593.42	1,651,593.42	100.00
6093	Construcción, Equipamiento y Modernización de las Oficinas Centrales de la Fiscalía General de la República de El Salvador		43,080,295.00	1,651,593.42	1,651,593.42	100.00
CSJ		19	39,942,383.64	5,332,275.01	-	0.00
6631	Construcción del Centro Judicial en Materia Penal, Municipio de Santa Ana, Departamento de Santa Ana		8,917,000.00	-	-	-
8124	Construcción de edificación para estacionamiento en el Edificio de Oficinas Administrativas y Jurídicas de la Corte Suprema de Justicia, San Salvador		8,582,505.00	4,809,075.01	-	0.00
6632	Construcción de Centro Judicial en el Municipio de Usulután, Departamento de Usulután		7,608,543.51	523,200.00	-	0.00
6630	Construcción de Centro Judicial en el Municipio de Chalatenango, Departamento de Chalatenango		5,598,000.00	-	-	-
8188	Construcción y adecuación de espacios en el sexto nivel del Palacio Judicial de la Corte Suprema de Justicia, municipio y departamento de San Salvador		2,100,000.00	-	-	-
7216	Construcción de Almacén Regional Occidental DACI, Archivo Judicial y de Notariado y otras Dependencias del Órgano Judicial, Municipio de Chalchuapa, Departamento de Santa Ana		1,500,000.00	-	-	-
8503	Remodelaciones, ampliaciones y mejoras de la infraestructura institucional del Órgano Judicial a nivel nacional, año 2024		1,302,600.00	-	-	-
6703	Construcción de Centro Judicial en el Municipio de San Martín, Departamento de San Salvador		975,000.00	-	-	-
6685	Construcción de Centro Judicial en el Municipio y Departamento de San Miguel		495,000.00	-	-	-
8515	Construcción de Complejo para Gestión Documental y Archivos del Órgano Judicial, distrito de Tecoluca, departamento de San Vicente		375,000.00	-	-	-
8299	Construcción de pasarela peatonal sobre Diagonal Universitaria para usuarios y empleados del Órgano Judicial, municipio y departamento de San Salvador		356,000.00	-	-	-
8292	Construcción del Juzgado de Paz de Citalá, departamento de Chalatenango		303,267.48	-	-	-
8294	Construcción del Juzgado de Paz de Comacarán, departamento de San Miguel		301,954.33	-	-	-
8295	Construcción del Juzgado de Paz de San Rafael Oriente, departamento de San Miguel		300,000.00	-	-	-
8297	Construcción del Juzgado de Paz de San José, departamento de La Unión		276,875.42	-	-	-
8296	Construcción del Juzgado de Paz de San Fernando, departamento de Morazán		260,000.00	-	-	-
8255	Remodelaciones, ampliaciones y mejoras de la infraestructura institucional del Órgano Judicial a nivel nacional, año 2023		243,733.07	-	-	-
8293	Construcción del Juzgado de Paz de San Antonio Los Ranchos, departamento de Chalatenango		241,904.83	-	-	-
7993	Construcción de Centro Judicial en el municipio de Ilopango, departamento de San Salvador		205,000.00	-	-	-
SI - CAPRES		1	33,500,000.00	30,500,000.00	-	0.00
7358	Programa de Conectividad Digital Social		33,500,000.00	30,500,000.00	-	0.00
MITUR		1	22,682,300.00	923,563.24	232,402.91	25.16
8285	Programa de Apoyo a la Recuperación y Expansión del Sector Turismo en El Salvador		22,682,300.00	923,563.24	232,402.91	25.16
MH		11	21,247,057.92	1,273,983.98	64,492.51	5.06
8344	Construcción y equipamiento de nuevo Puesto Fronterizo La Hachadura, distrito de San Francisco Menéndez, departamento de Ahuachapán, Componente 2, MH - CAF		6,891,010.00	-	-	-
8194	Instalación y equipamiento de oficinas prefabricadas, construcción de obras hidráulicas y obras exteriores, en Parque de la Familia, municipio de Panchimalco, San Salvador		4,133,227.98	1,266,834.37	-	0.00
7118	Programa de Mejora de la Gestión de Información y Fortalecimiento Estratégico del Viceministerio de Ingresos y sus Recursos Humanos - BID 3852/OC-ES		2,360,888.24	-	55,829.00	-
7116	Programa de Mejora de la Gestión de los Tributos Internos - BID 3852/OC-ES		2,214,171.24	5,525.00	5,525.00	100.00
6916	Rehabilitación y equipamiento de edificio del Ministerio de Hacienda ubicado en Intersección de Calle San Antonio Abad y Avenida Santa Mónica, municipio y departamento de San Salvador		1,929,206.56	-	-	-
8368	Construcción y equipamiento de Aduana Terrestre San Cristóbal, distrito de Candelaria de la Frontera, departamento de Santa Ana, Componente 2, MH - CAF		1,652,245.00	-	-	-
7119	Fortalecimiento Institucional - BID 3852/OC-ES		558,703.90	1,624.61	2,788.51	171.64
8507	Fortalecimiento Institucional, Componente 4, UGP MH - CAF		448,200.00	-	-	-
7117	Programa de Fortalecimiento de la Gestión de los Tributos Aduaneros - BID 3852/OC-ES		410,350.00	-	350.00	-

PROGRAMA ANUAL DE INVERSION PUBLICA 2024, EJECUCION AL MES DE ENERO a/
(MONTOS EN US\$)

CODIGO	INSTITUCION /NOMBRE PROYECTO	No. Prog. y Proyec.	PROGRAMADO ANUAL	PROGRAMADO AL MES	EJECUTADO AL MES	% EJE. FINANC.
8367	Construcción y equipamiento de Aduana Terrestre Las Chinamas, distrito y departamento de Ahuachapán, Componente 2, MH – CAF		400,000.00	-	-	-
7520	Mejoras a la Infraestructura Tecnológica de Recintos Administrados por la Dirección General de Aduanas a Nivel Nacional, para la Plena Incorporación de El Salvador al Proceso de Integración Profunda hacia el Libre Tránsito de Personas y Mercancías		249,055.00	-	-	-
MAG		3	19,306,998.95	150,000.00	150,000.00	100.00
7200	Programa de Fortalecimiento de la Resiliencia Climática de los Bosques Cafetaleros en El Salvador		17,842,043.95	-	-	-
6400	Programa Nacional de Transformación Económica Rural para el Buen Vivir - Rural Adelante		964,955.00	150,000.00	150,000.00	100.00
7582	Reactivación del Sector Agropecuario y Renovación del Parque Cafetalero en El Salvador		500,000.00	-	-	-
SE - MJSP		4	8,973,697.20	-	111,676.45	-
7910	Dotación de Flota Vehicular para apoyar labores de Seguridad Pública, a nivel nacional		4,880,153.96	-	111,676.45	-
8625	Construcción de estacionamiento para el Edificio Central de la PNC, distrito y departamento de San Salvador		3,129,710.00	-	-	-
8462	Mejoramiento de espacio recreativo en Colonia Popotlán 2, municipio de Apopa, departamento de San Salvador		713,833.24	-	-	-
8233	Fortalecimiento Institucional de la División de Policía de Turismo (POLITUR), a nivel nacional		250,000.00	-	-	-
MINEC		4	8,590,995.00	-	-	-
8493	Programa de Facilitación, Promoción y Atracción de las Inversiones para la Generación de Empleo, Componente 3, MINEC - CAF		4,784,635.00	-	-	-
8492	Programa de Simplificación y Digitalización de Trámites, Componente I, MINEC – CAF		3,419,660.00	-	-	-
8077	Fortalecimiento de capacidades técnicas para el fomento de la competitividad empresarial en sectores industriales priorizados, a nivel nacional		285,995.00	-	-	-
8076	Fortalecimiento de capacidades técnicas para la gestión sistémica de la innovación al interior de las PYMES, a nivel nacional		100,705.00	-	-	-
MIVI		7	4,826,738.48	-	-	-
8052	Reducción de daños en Asentamientos Urbanos Precarios ubicados en zonas de riesgo por vientos en el AMSS - MIVI - KfW		1,942,590.00	-	-	-
8147	Construcción de Complejo Habitacional La Breña, municipio de San Martín, departamento de San Salvador		1,667,949.62	-	-	-
6903	Programa de Mejoramiento de Viviendas para familias de escasos recursos, a nivel nacional		480,944.06	-	-	-
8054	Programa de Gestión Social y Fortalecimiento Comunitario - MIVI - KfW		276,025.00	-	-	-
6873	Construcción de Obras Complementarias del Programa de Vivienda y Mejoramiento Integral de Asentamientos Urbanos Precarios, a Nivel Nacional		250,000.00	-	-	-
8053	Fortalecimiento Institucional y Administración del Programa - MIVI - KfW		190,565.00	-	-	-
5397	RESCATE DE LA FUNCION HABITACIONAL EN EL CENTRO HISTORICO DE SAN SALVADOR MEDIANTE LA IMPLEMENTACION DE COOPERATIVAS DE VIVIENDA POR AYUDA MUTUA.		18,664.80	-	-	-
PNC - MJSP		4	3,789,843.09	24,242.20	-	0.00
7794	Construcción y Mejoramiento de Delegaciones Policiales a nivel nacional		2,500,000.00	-	-	-
8544	Adquisición de equipo de transporte terrestre, aéreo y marítimo para la PNC, a nivel nacional		500,000.00	-	-	-
8247	Mejoramiento del sistema eléctrico en Departamento de Mantenimiento de Vehículos y Armas de la PNC, municipio y departamento de San Salvador		436,313.87	24,242.20	-	0.00
8245	Construcción, adecuación y equipamiento de las Áreas de Balística Forense, para implementar el Sistema Integrado de Identificación Balística de la PNC, en las tres Regiones del país		353,529.22	-	-	-
MICULTURA		4	1,351,218.14	-	-	-
7644	Ampliación, mejoramiento y equipamiento de la red de museos y salas de exposición a nivel nacional, y adecuación de instalaciones para la puesta en funcionamiento del Museo Nacional de Artes Visuales de El Salvador		652,095.00	-	-	-
7647	Mejoramiento de infraestructura del Teatro Presidente, municipio y departamento de San Salvador		285,995.00	-	-	-
8094	Programa de conservación, restauración, mejoramiento, construcción y equipamiento de espacios patrimoniales, culturales y sitios arqueológicos, a nivel nacional		237,554.90	-	-	-
7269	Programa de Mejoramiento y Equipamiento de Infraestructura Cultural y Arqueológica a Nivel Nacional		175,573.24	-	-	-

PROGRAMA ANUAL DE INVERSION PUBLICA 2024, EJECUCION AL MES DE ENERO a/
(MONTOS EN US\$)

CODIGO	INSTITUCION /NOMBRE PROYECTO	No. Prog. y Proyec.	PROGRAMADO ANUAL	PROGRAMADO AL MES	EJECUTADO AL MES	% EJE. FINANC.
MIGOBDT		4	1,269,482.50	-	-	-
7948	Equipamiento del Sistema Nacional de Protección Civil para prevención ante emergencias, a nivel nacional		906,800.00	-	-	-
7590	Construcción de sucursales, mejoramiento de edificaciones existentes y renovación de flota vehicular de Correos de El Salvador, a nivel nacional		250,000.00	-	-	-
7591	Mejoramiento de la Infraestructura Informática de Correos de El Salvador, a nivel nacional		58,907.50	-	-	-
7596	Suministro e instalación de sistema de video vigilancia de quebradas y afluentes de mayor riesgo del AMSS		53,775.00	-	-	-
MINDEL		2	1,002,586.75	-	-	-
8163	Programa para la Erradicación de la Pobreza, a nivel nacional: Componente Desarrollo y Protección Social		502,586.75	-	-	-
6454	Programa de inclusión productiva en el marco de programas sociales en municipios de mayor vulnerabilidad en El Salvador		500,000.00	-	-	-
MARN		3	512,655.27	-	-	-
7611	Renovación de redes de monitoreo del Observatorio Nacional de Amenazas y de los Recursos Naturales, a nivel nacional		274,307.52	-	-	-
7243	Fortalecimiento de las Capacidades del MARN para la Gestión de las Áreas Naturales Protegidas y Vida Silvestre		138,347.75	-	-	-
7566	Construcción y equipamiento de cabañas y casetas, y adquisición de equipo de vigilancia para Áreas Naturales Protegidas, a nivel nacional		100,000.00	-	-	-
MTYPS		3	464,321.61	-	-	-
7576	Mejoramiento en Infraestructura y Equipamiento de los Centros de Recreación del MTYPS que funcionaron como Centros de Contención durante la Pandemia por COVID19		200,000.00	-	-	-
7206	Mejoramiento de infraestructura y equipamiento básico en Oficinas Centrales y Regionales del MTYPS, para atención de personas retornadas y grupos vulnerables		148,540.45	-	-	-
7186	Reparaciones y Mejoras en Infraestructura de Oficinas Centrales del Ministerio de Trabajo y Previsión Social, Fase I		115,781.16	-	-	-
EMPRESAS PUBLICAS NO FINANCIERAS						
ANDA		11	47,199,418.60	3,129,063.79	274,875.26	8.78
8453	Programa de Resiliencia del Sector Agua en zonas priorizadas de El Salvador		26,687,240.00	-	-	-
8298	Programa de Fortalecimiento del Sector Agua Potable y Saneamiento en El Salvador		15,610,688.35	2,777,653.01	29,500.00	1.06
7135	Introducción de agua potable y obras de saneamiento en cantón San Sebastián, municipio Santa Rosa de Lima, departamento de La Unión		1,719,517.63	10,181.16	10,181.16	100.00
7136	Programa de construcción de política pública que garantice la sostenibilidad del Sub Sector de agua potable y saneamiento. Fase I		984,341.93	27,688.41	19,102.89	68.99
6933	Programa de perforación y equipamiento de pozos profundos a nivel nacional. Primera Etapa		898,979.79	132,583.18	132,583.18	100.00
7859	Construcción de Política Pública que garantice la sostenibilidad del Subsector de Agua Potable y Saneamiento en el área rural - FASE II		836,100.42	113,290.42	15,840.42	13.98
6660	Mejoramiento del sistema de agua potable y aguas negras en el Área Metropolitana de San Salvador, Municipio de Santa Tecla, Departamento de La Libertad		155,649.96	-	-	-
6651	Mejoramiento del sistema de agua potable en el Área Metropolitana de San Salvador, Municipio de Apopa, Departamento de San Salvador		125,454.98	25,333.86	25,333.86	100.00
6661	Mejoramiento del sistema de agua potable en el Área Metropolitana de San Salvador, Municipio de Soyapango, Departamento de San Salvador		106,807.89	42,333.75	42,333.75	100.00
8171	Suministro e instalación de dos sistemas móviles de plantas desalinizadoras y purificadoras de agua, cantones El Majahual y San Diego, municipio y departamento de La Libertad		49,997.98	-	-	-
8048	Mejoramiento de planta de tratamiento de aguas residuales Las Pampas, ciudad Puerto El Triunfo, Usulután		24,639.67	-	-	-
CEPA		10	29,237,648.47	221,810.25	221,056.89	99.66
7177	Ampliación del área de registro de pasajeros del Aeropuerto Internacional de El Salvador, San Oscar Arnulfo Romero y Galdámez		8,350,660.10	160,662.41	159,909.06	99.53
8006	Ampliación de estacionamiento del Aeropuerto Internacional de El Salvador		5,000,000.00	-	-	-
7868	Rehabilitación de las defensas del muelle B, en el Puerto de Acajutla, Sonsonate		4,520,000.00	-	-	-

PROGRAMA ANUAL DE INVERSION PUBLICA 2024, EJECUCION AL MES DE ENERO a/
(MONTOS EN US\$)

CODIGO	INSTITUCION /NOMBRE PROYECTO	No. Prog. y Proyec.	PROGRAMADO ANUAL	PROGRAMADO AL MES	EJECUTADO AL MES	% EJEC. FINANC.
8362	Construcción y equipamiento de nueva bodega en el Puerto de Acajutla		4,464,709.61	14,633.51	14,633.50	100.00
7476	Mejoramiento de la infraestructura eléctrica del Aeropuerto Internacional de El Salvador San Oscar Arnulfo Romero y Galdámez		2,768,177.27	-	-	-
7869	Rehabilitación de frente de atraque y costado sur (lado mar) de muelle "A" del Puerto de Acajutla, Sonsonate		2,584,587.28	-	-	-
8135	Construcción de Planta de Tratamiento de Aguas Residuales en el Aeropuerto Internacional de El Salvador - SOARG, Fase II		900,000.00	-	-	-
7182	Ampliación del Patio de Contenedores del Puerto de Acajutla, Etapa II		441,910.22	-	-	-
6487	Ampliación de Terminal de Pasajeros del Aeropuerto Internacional de El Salvador, Monseñor Oscar Arnulfo Romero y Galdámez.		161,089.66	-	-	-
8012	Construcción y Equipamiento de Nueva Terminal de Pasajeros en el Aeropuerto Internacional de Ilopango		46,514.33	46,514.33	46,514.33	100.00
CEL		5	25,871,685.00	9,780,080.00	990,885.22	10.13
3119	PROYECTO HIDROELECTRICO EL CHAPARRAL		16,430,160.00	8,840,905.00	984,967.57	11.14
5554	Instalación de una Planta de Generación Eléctrica con Biogás en el Río Acelhuate		4,681,295.00	683,135.00	4,280.68	0.63
5570	Construcción del Parque Eólico Metapán, Departamento de Santa Ana.		2,378,900.00	226,000.00	1,636.97	0.72
8472	Programa de Acceso Universal a la Energía en El Salvador		2,346,300.00	29,475.00	-	0.00
5821	Construcción de la Planta Fotovoltaica 15 de Septiembre		35,030.00	565.00	-	0.00
INSTITUCIONES DESCENTRALIZADAS NO EMPRESARIALES						
DOM		11	407,231,974.54	176,574,414.60	-	0.00
8276	Programa de Obras Municipales para Infraestructura Vial a nivel nacional, año 2024		138,453,905.00	138,453,905.00	-	0.00
8278	Programa de Obras Municipales para infraestructuras diversas a nivel nacional, año 2024		125,000,000.00	21,832,858.60	-	0.00
8358	Programa de mejora de la calidad y expansión de la oferta de Educación Parvularia (Subc. 1.2) y Centros de Desarrollo Infantil (Subc. 1.3): Infraestructura. BID 5080/OC-ES		50,961,843.00	7,473,599.00	-	0.00
7995	Programa de Inversiones de Alto Impacto en Desarrollo Económico Regional (Fondo Competitivo) - Componente 2, BIRF 8948-SV		42,000,000.00	-	-	-
8277	Programa de Obras Municipales para Infraestructura y Equipamiento de Centros Educativos a nivel nacional, año 2024		20,000,000.00	3,679,217.00	-	0.00
7994	Programa de Inversiones en Servicios e Infraestructura Municipal Resiliente para apoyar el Desarrollo Económico Local - Componente 1, BIRF 8948-SV		12,000,000.00	-	-	-
6453	Programa de mejoramiento de espacios seguros de convivencia para jóvenes en El Salvador (CONVIVIR)		7,693,526.54	1,313,670.00	-	0.00
7997	Programa de Gestión e Implementación del Proyecto Desarrollo Económico Local Resiliente - Componente 5, BIRF 8948-SV		3,121,900.00	571,165.00	-	0.00
7996	Programa de Fortalecimiento Institucional y Construcción de Capacidad - Componente 3, BIRF 8948-SV		3,000,800.00	250,000.00	-	0.00
8542	Programa de Capacitación Especializada para la Construcción a nivel nacional, año 2024		3,000,000.00	3,000,000.00	-	0.00
8155	Programa para la Erradicación de la Pobreza, a nivel nacional: Componente Infraestructura Social Básica		2,000,000.00	-	-	-
ISSS		7	32,500,000.00	-	-	-
8201	Construcción y equipamiento del Hospital Médico Quirúrgico del ISSS en Ciudadela Monserrat, municipio y departamento de San Salvador		14,000,000.00	-	-	-
6744	Construcción y equipamiento del Hospital Materno Infantil del ISSS, San Salvador		10,000,000.00	-	-	-
8522	Mejoramiento y equipamiento de la Unidad Médica de Usulután del ISSS, distrito y departamento de Usulután		5,000,000.00	-	-	-
8523	Mejoramiento y equipamiento del Hospital Regional de Santa Ana del ISSS, distrito y departamento de Santa Ana		1,500,000.00	-	-	-
7949	Adquisición, Adecuación y Equipamiento de Instalaciones para la Unidad Médica del ISSS, municipio de Santa Tecla, departamento de La Libertad		1,000,000.00	-	-	-
8470	Suministro e Instalación de Cineangiografo en el Hospital Regional de San Miguel ISSS, distrito y departamento de San Miguel		500,000.00	-	-	-
8471	Adecuación y equipamiento de instalaciones para el Servicio de Quimioterapia Ambulatoria, en el Hospital Regional de San Miguel del ISSS, distrito y departamento de San Miguel		500,000.00	-	-	-
INDES		13	23,343,423.84	43,714.60	858,881.18	1,964.75
7331	Mejoramiento del Palacio Nacional de los Deportes Carlos El Famoso Hernández, San Salvador		6,346,682.44	-	-	-
7316	Mejoramiento del Estadio Nacional Jorge Mágico González, San Salvador		5,023,368.11	-	-	-

PROGRAMA ANUAL DE INVERSION PUBLICA 2024, EJECUCION AL MES DE ENERO a/
(MONTOS EN US\$)

CODIGO	INSTITUCION /NOMBRE PROYECTO	No. Prog. y Proyec.	PROGRAMADO ANUAL	PROGRAMADO AL MES	EJECUTADO AL MES	% EJEC. FINANC.
7326	Mejoramiento de Complejo Deportivo El Polvorín, departamento de San Salvador		3,711,487.63	-	441,152.22	-
8075	Fortalecimiento Institucional para el desarrollo de los Juegos Centroamericanos y del Caribe San Salvador 2023		1,611,340.77	43,714.60	42,085.77	96.27
8078	Mejoramiento de Villa Centroamericana, municipio de Mejicanos, departamento de San Salvador		1,359,925.48	-	-	-
7325	Remodelación y equipamiento de Complejo Deportivo de Ciudad Merliot, departamento de La Libertad		1,263,525.52	-	97,513.44	-
7322	Mejoramiento de Complejo Deportivo Ex finca Modelo, municipio y departamento de Santa Ana		1,187,192.08	-	-	-
7330	Mejoramiento de Estadio Las Delicias, municipio de Santa Tecla, departamento de La Libertad		979,580.56	-	21,612.92	-
7324	Mejoramiento de Parque de Pelota Saturnino Bengoa, municipio y departamento de San Salvador		630,259.73	-	143,949.60	-
7318	Mejoramiento del Gimnasio Nacional Jose Adolfo Pineda, departamento de San Salvador		489,558.07	-	72,125.19	-
7472	Suministro e instalación de pantallas electrónicas para escenarios deportivos, departamentos de San Salvador y La Libertad		329,475.49	-	-	-
7317	Mejoramiento de Estadio de Softbol Pablo Arnoldo Guzmán, departamento de San Salvador		324,212.96	-	40,442.04	-
8082	Mejoramiento de Complejo Deportivo INDES El Campito, municipio de Cojutepeque, departamento de Cuscatlán		86,815.00	-	-	-
ASA		8	13,340,265.00	704,084.00	-	0.00
8347	Programa de preservación del recurso hídrico, generación de energía y protección del medio ambiente, a nivel nacional		7,000,000.00	333,333.00	-	0.00
8545	Programa de Economía Circular aplicada al saneamiento de ríos en sectores priorizados, a nivel nacional		4,449,015.00	370,751.00	-	0.00
8182	Implementación de soluciones tecnológicas para aprovechamiento de recursos naturales, a nivel nacional		1,000,000.00	-	-	-
8184	Construcción del Centro de Interpretación Ambiental en mirador de Surf City, municipio y departamento de La Libertad		449,455.00	-	-	-
8129	Arborización de áreas verdes en avenida Jerusalén, Tramo: Redondel de las Naciones Unidas-calle Las Jacarandas, departamentos de San Salvador y La Libertad		361,095.00	-	-	-
7845	Implementación de medidas de compensación ambiental en zona del by-pass de San Miguel		71,100.00	-	-	-
6888	Plan de Restauración Ambiental en la Cuenca del Río Las Cañas, Municipio de Apopa, Departamento de San Salvador		5,250.00	-	-	-
7513	Plan de Restauración de 14.81 manzanas a través de reforestación y hábitat para la vida silvestre en el Área Natural Protegida Zanjón El Chino, municipio de San Francisco Menéndez, Ahuachapán		4,350.00	-	-	-
CNR		3	8,663,551.25	47,645.00	-	0.00
8256	Ampliación, mejoramiento y equipamiento de las oficinas del CNR, municipio y departamento de San Salvador		4,159,285.00	41,200.00	-	0.00
8064	Desarrollo de Sistema de Información Geográfico para levantamiento y actualización del catastro nacional		3,853,706.25	-	-	-
8498	Mejoramiento de las instalaciones del CNR, distrito de Zacatecoluca, departamento de La Paz		650,560.00	6,445.00	-	0.00
INSAFORP		1	3,400,000.00	3,400,000.00	-	0.00
6681	Readecuación de instalaciones del Centro de Formación Profesional del INSAFORP en San Bartolo, Ilopango, S.S., para el establecimiento y equipamiento del Centro de Excelencia en Tecnologías de Autotrónica (CETA)		3,400,000.00	3,400,000.00	-	0.00
ISTU		3	3,039,048.65	205,640.11	-	0.00
8349	Mejoramiento y acondicionamiento del Centro Recreativo Club Costa del Sol, municipio de San Luis La Herradura, departamento de la Paz		2,209,675.50	170,967.55	-	0.00
8376	Ampliación y Rehabilitación de la Terminal Turística de San Sebastián, departamento de San Vicente		809,155.60	34,672.56	-	0.00
6280	Mejoramiento y acondicionamiento del Centro Recreativo Puerta del Diablo, Cantón Planes de Renderos, Municipio de Panchimalco, Departamento de San Salvador		20,217.55	-	-	-
CORSATUR		2	1,224,364.83	-	-	-
7230	Mejoramiento de la infraestructura física del Parque Nacional El Boquerón, municipio de Santa Tecla, departamento de La Libertad		712,429.83	-	-	-
7229	Mejoramiento de la infraestructura física del Complejo Turístico del Puerto de La Libertad, departamento de La Libertad		511,935.00	-	-	-
ENA		1	1,000,000.00	-	-	-
6882	Transformación de la Escuela Nacional de Agricultura Roberto Quiñónez (ENA) en Instituto Especializado de Nivel Superior		1,000,000.00	-	-	-

PROGRAMA ANUAL DE INVERSION PUBLICA 2024, EJECUCION AL MES DE ENERO a/
(MONTOS EN US\$)

CODIGO	INSTITUCION /NOMBRE PROYECTO	No. Prog. y Proyec.	PROGRAMADO ANUAL	PROGRAMADO AL MES	EJECUTADO AL MES	% EJE. FINANC.
BOMBEROS - MIGOBDT		2	450,000.00	-	-	-
7594	Dotación de equipo de protección para personal del Cuerpo de Bomberos de El Salvador		250,000.00	-	-	-
8195	Mejoramiento y equipamiento de Estaciones del Cuerpo de Bomberos de El Salvador, a nivel nacional		200,000.00	-	-	-
ISDEMU		4	347,455.90	-	-	-
8257	Fortalecimiento de las capacidades productivas, autonomía y derechos económicos de mujeres de zonas rurales priorizadas, a nivel nacional		140,700.00	-	-	-
8269	Adecuación y equipamiento de Centros de Atención del ISDEMU priorizados, a nivel nacional		134,719.27	-	-	-
7986	Fortalecimiento y equipamiento de las sedes departamentales del ISDEMU, a nivel nacional		41,983.63	-	-	-
8141	Mejoramiento de capacidades empresariales y tecnológicas para comercialización de productos de mujeres emprendedoras, en departamentos priorizados del país		30,053.00	-	-	-
ANSP - MJSP		2	233,759.74	-	-	-
6952	Mejoramiento de la Red de Agua potable y Aguas negras, e Instalación de Paneles Fotovoltaicos en la ANSP Sede Comalapa, San Luis Talpa, Dpto. de La Paz		150,000.00	-	-	-
8443	Construcción, mejoramiento y equipamiento de espacios para funcionamiento de la Subdirección de Convocatoria y Selección de la ANSP, municipio de Santa Tecla, La Libertad		83,759.74	-	-	-
ISBM		2	83,272.27	-	-	-
8477	Ampliación y mejoramiento del Policlinico Magisterial de Mejicanos, departamento de San Salvador		70,000.00	-	-	-
6674	Construcción y equipamiento de Policlinico Magisterial de La Unión, municipio y departamento de La Unión		13,272.27	-	-	-
OTRAS						
FOVIAL		6	131,552,055.43	-	-	-
7175	Programa de Mantenimiento Rutinario de Vías Pavimentadas a Nivel Nacional 2024 - Componente de inversión		57,314,990.00	-	-	-
8061	Programa de Inversiones Adicionales al Mantenimiento		36,634,097.15	-	-	-
7171	Programa de Mantenimiento Periódico 2024		25,615,658.28	-	-	-
7163	Programa de Mantenimiento de Puentes y Obras de Paso 2024		7,348,080.00	-	-	-
7167	Programa de Señalización y Seguridad Vial 2024		2,939,230.00	-	-	-
8172	Programa de Inversiones Adicionales al Mantenimiento, Fase II		1,700,000.00	-	-	-
CEFAFA		2	3,500,000.00	291,666.00	-	0.00
7808	Ampliación de la Unidad de Medicina de Rehabilitación Temporal del Hospital Militar Central, San Salvador		3,000,000.00	250,000.00	-	0.00
7809	Ampliación de la Unidades de Medicina de Rehabilitación Temporal del Hospital Militar Regional, San Miguel		500,000.00	41,666.00	-	0.00
FSV		2	1,132,088.26	399,368.26	-	0.00
8185	Mejoramiento de las Oficinas Centrales del FSV, municipio y departamento de San Salvador		852,088.26	399,368.26	-	0.00
8518	Suministro e instalación de planta fotovoltaica en Edificio de Oficinas Centrales del FSV, distrito y departamento de San Salvador		280,000.00	-	-	-
FONAVIPO		1	800,000.00	-	-	-
8463	Construcción de obras de urbanización en Complejo Habitacional Los Conacastes, distrito de Nejapa, San Salvador		800,000.00	-	-	-
TOTAL GENERAL		239	2,008,140,573.20	256,882,263.32	5,949,005.36	2.32

a/ Información registrada por las Ejecutoras en los Sistemas SAFI y SIIP, con datos al 27 de febrero de 2024.