



MINISTERIO DE HACIENDA
Dirección General de
Inversión y Crédito Público

PROGRAMA DE **INVERSIÓN PÚBLICA 2023**

Informe de Ejecución
al mes de noviembre

Diciembre 2023

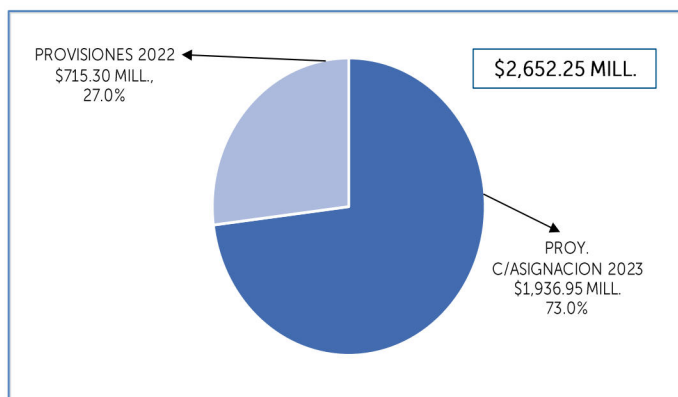
INTRODUCCIÓN

El Programa Anual de Inversión Pública (PAIP) 2023, vigente al mes de noviembre asciende a \$2,652.25 millones y está conformado por 319 proyectos a cargo de 43 Entidades Ejecutoras pertenecientes al Gobierno Central, Empresas Públicas No Financieras, Instituciones Descentralizadas No Empresariales, y Otras; las cuales a dicho mes, ejecutaron un total de \$965.41 millones, del monto de \$1,744.08 millones programados para el periodo enero – noviembre/2023.

I. Composición del Programa

El PAIP 2023 al mes de noviembre totaliza \$2,652.25 millones, que representa el 7.6% del PIB¹, monto que contempla asignaciones del año 2023 provenientes de diferentes presupuestos, y provisiones financieras 2022 aprobadas por las instancias correspondientes, como se detalla en el Gráfico No.1; siendo importante mencionar, que dicho PAIP tiene una disminución neta de \$11.30 millones, respecto al PAIP al mes de octubre, debido principalmente a modificaciones presupuestarias aprobadas hasta la fecha de generación de los reportes para este Informe con registros SAFI/SIIP.

Gráfico No.1
Composición del PAIP 2023 al mes de noviembre



II. Ejecución de los recursos del PAIP 2023 al mes de noviembre

El Cuadro No. 1 y Gráfico No. 2 muestran los montos del PAIP programados para el año, la inversión programada y ejecutada al mes de noviembre, con aplicación a las asignaciones 2023 provenientes de diferentes presupuestos y de las provisiones financieras 2022; así como los montos comprometidos y no comprometidos al mes que se informa.

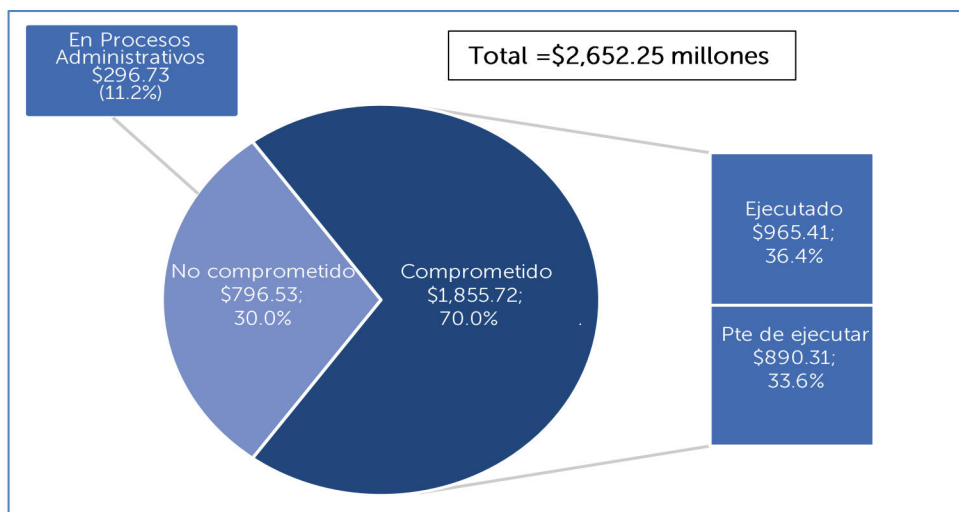
Cuadro No.1
PAIP 2023 por Presupuesto al mes de noviembre
(En millones de US\$)

PRESUPUESTO	Programado vigente anual	Programado al mes de noviembre	Ejecutado al mes de noviembre	% de Avance	COMPROMETIDO			% DE LO COMPROMETIDO RESPECTO A LO PROGRAMADO	NO COMPROMETIDO		
					TOTAL	EJECUTADO AL MES DE NOVIEMBRE	PENDIENTE DE EJECUTAR		TOTAL	EN PROCESOS ADMINIST.	SIN INICIAR PROCESOS ADMINIST.
	1	2	3	4=(3/2)	5	6	7=5-6	8=5/1	9	10	11=9-10
PROYECTOS C/ASIGNACION 2023	1,936.95	1,146.13	539.59	47.1	1,140.42	539.59	600.83	58.9	796.53	296.73	499.80
PROVISIONES FINANCIERAS 2022*	715.30	597.95	425.82	71.2	715.30	425.82	289.48	100.0	-	-	-
TOTAL	2,652.25	1,744.08	965.41	55.4	1,855.72	965.41	890.31	70.0	796.53	296.73	499.80

* Corresponde a recursos comprometidos en el ejercicio fiscal 2022, que se ejecutarían en el año 2023.

¹PIB: US\$34,989.8 millones.

Gráfico No.2
Ejecución de los Recursos del PAIP 2023 al mes de noviembre
(En millones de US\$)



De los recursos del PAIP vigente al mes de noviembre por valor de \$2,652.25 millones, el 70.0% de los mismos estaban comprometidos y el 30.0% no comprometidos, y en relación a estos últimos, en los Cuadros Nos. 2 y 3, se presentan los valores asociados a proyectos que a dicho mes se encontraban en diferentes fases del proceso administrativo por la suma de \$296.73 millones, y el detalle por Entidad con sus montos correspondientes.

Cuadro No.2
Recursos del PAIP 2023 en Procesos Administrativos
al mes de noviembre
(En millones de US\$)

PROCESO ADMINISTRATIVO	MONTO	%
Elaboración de Términos de Referencia	117.65	39.6%
Elaboración Bases de Licitación	62.73	21.1%
Publicación	26.85	9.0%
Elaboración de Ofertas	5.64	1.9%
Evaluación de Ofertas	41.09	13.9%
Adjudicación	13.56	4.6%
Declaratoria de Desierto	27.17	9.2%
Proceso de Contratación	2.04	0.7%
TOTAL	296.73	100.0%

Cuadro No.3
Recursos del PAIP 2023 en Procesos Administrativos, por
institución, al mes de noviembre
(En millones de US\$)

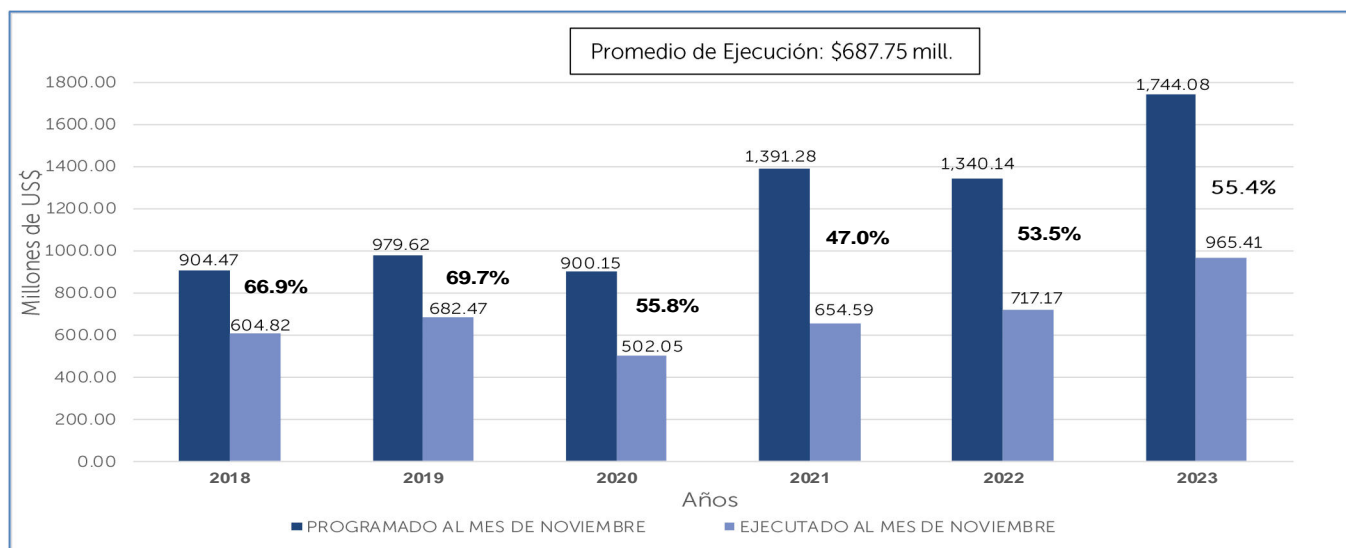
INSTITUCION	PROCESO ADMINISTRATIVO	MONTO	TOTAL
ANDA	Elaboración de Términos de Referencia	4.58	14.12
	Elaboración Bases de Licitación	6.73	
	Elaboración de Ofertas	0.07	
	Evaluación de Ofertas	0.29	
	Adjudicación	0.02	
	Declaratoria de Desierto	2.43	
ANSP - MJSP	Evaluación de Ofertas	0.21	0.29
	Adjudicación	0.08	
ASA	Elaboración Bases de Licitación	0.01	1.69
	Publicación	0.89	
	Evaluación de Ofertas	0.36	
	Adjudicación	0.07	
	Proceso de Contratación	0.36	
CEPA	Evaluación de Ofertas	3.01	3.01
FONAVIPO	Evaluación de Ofertas	0.77	0.77
ISBM	Declaratoria de Desierto	0.31	0.31
ISSS	Elaboración de Ofertas	0.34	0.34
MAG	Elaboración de Términos de Referencia	0.03	2.70
	Elaboración de Ofertas	0.05	
	Evaluación de Ofertas	0.23	
	Adjudicación	2.39	
MH	Evaluación de Ofertas	0.86	1.43
	Proceso de Contratación	0.57	
MIGOBDT	Proceso de Contratación	0.03	0.03

INSTITUCION	PROCESO ADMINISTRATIVO	MONTO	TOTAL
MINEDUCYT	Elaboración de Términos de Referencia	112.89	181.49
	Elaboración Bases de Licitación	11.38	
	Publicación	13.66	
	Evaluación de Ofertas	33.77	
	Adjudicación	8.65	
	Declaratoria de Desierto	0.57	
	Proceso de Contratación	0.57	
MINSAL	Elaboración de Términos de Referencia	0.15	57.82
	Elaboración Bases de Licitación	42.24	
	Publicación	12.30	
	Evaluación de Ofertas	0.10	
	Adjudicación	0.17	
	Declaratoria de Desierto	2.48	
	Proceso de Contratación	0.38	
MIVI	Elaboración Bases de Licitación	0.11	0.49
	Elaboración de Ofertas	0.37	
	Evaluación de Ofertas	0.003	
	Proceso de Contratación	0.002	
MOPT	Elaboración Bases de Licitación	2.26	31.53
	Elaboración de Ofertas	4.81	
	Evaluación de Ofertas	0.78	
	Adjudicación	2.17	
	Declaratoria de Desierto	21.38	
	Proceso de Contratación	0.13	
SE-MJSP	Evaluación de Ofertas	0.71	0.71
TOTAL			296.73

Comparativo Inversión Programada/Ejecutada al mes de noviembre 2018-2023

En el Gráfico No. 3 se presenta un comparativo de los montos programados y ejecutados al mes de noviembre de los años 2018 al 2023.

Gráfico No.3
Inversión Programada/Ejecutada, al mes de noviembre 2018 – 2023
(En millones de US\$)

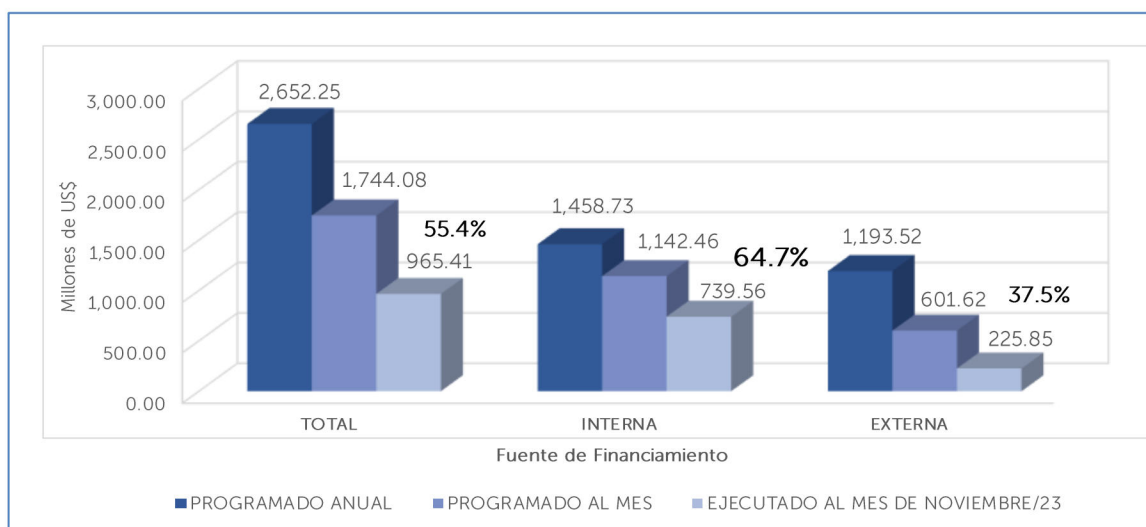


Nota: El período 2018 – 2020, considera lo imputable al FODES, que de acuerdo a la Ley correspondiente estaba destinado para inversión, y se reportaba como devengado por la institución ejecutora conforme la transferencia.

III. Ejecución del PAIP 2023 al mes de noviembre, por Fuente de Financiamiento

El Gráfico No. 4 muestra la conformación del PAIP 2023 por fuente de financiamiento interna y externa, así como su avance al mes de noviembre; y el Cuadro No. 4 contiene el detalle de la distribución de dicho programa por cada una de las fuentes de financiamiento, con su correspondiente programación y ejecución al período que se informa.

Gráfico No.4
PAIP 2023 por Fuente de Financiamiento Interna y Externa
al mes de noviembre
(En millones de US\$)



Cuadro No.4
PAIP 2023 por Fuente Específica de Financiamiento
al mes de noviembre
(En millones de US\$)

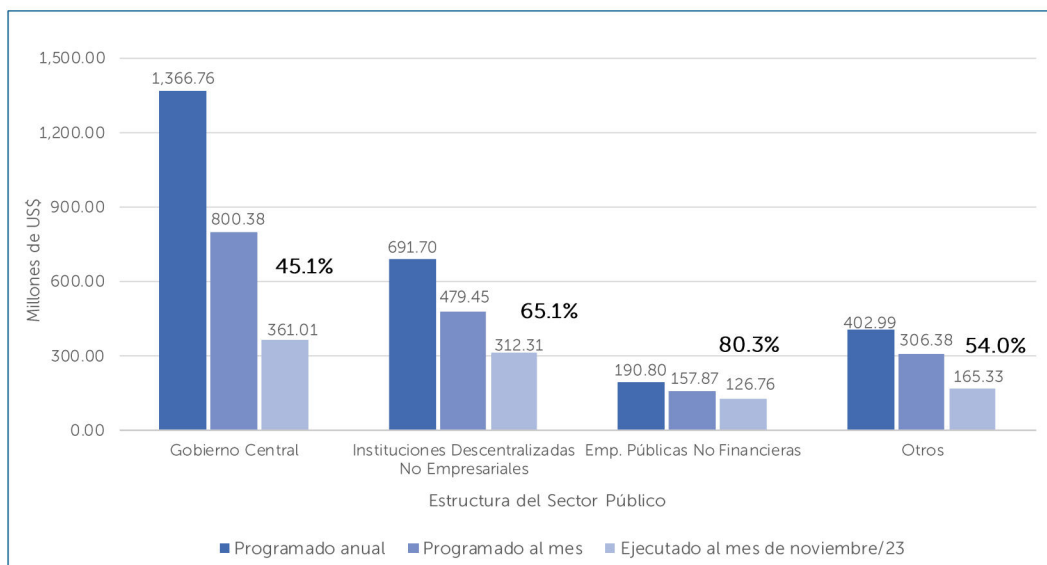
FUENTE DE FINANCIAMIENTO	PROGRAMADO ANUAL	PROGRAMADO AL MES	EJECUTADO AL MES DE NOVIEMBRE	% DE EJECUCION
	1	2	3	4=3/2
FONDO GENERAL	1,013.68	794.59	535.31	67.4
RECURSOS PROPIOS	225.23	187.75	132.01	70.3
PREST. INTERNOS	209.79	155.81	68.51	44.0
OTROS*	10.03	4.31	3.73	86.5
TOTAL INTERNO	1,458.73	1,142.46	739.56	64.7
PREST. EXTERNOS	1,164.37	585.71	221.35	37.8
DONACIONES	29.15	15.91	4.50	28.3
TOTAL EXTERNO	1,193.52	601.62	225.85	37.5
TOTAL GENERAL	2,652.25	1,744.08	965.41	55.4

*Otros: Incluye Fondos de Compensación Ambiental (FCA), Fondos de Sentencia Judicial por Daños Ambientales (FSJDA) y FANTEL.

IV. Avance del PAIP 2023, por Estructura del Sector Público, al mes de noviembre

El Gráfico No. 5, muestra el PAIP 2023 por Estructura del Sector Público, reportándose lo programado al año, y el monto programado y ejecutado al mes de noviembre, para el conjunto de instituciones agrupadas en Gobierno Central, Instituciones Descentralizadas No Empresariales, Empresas Públicas, y Otras.

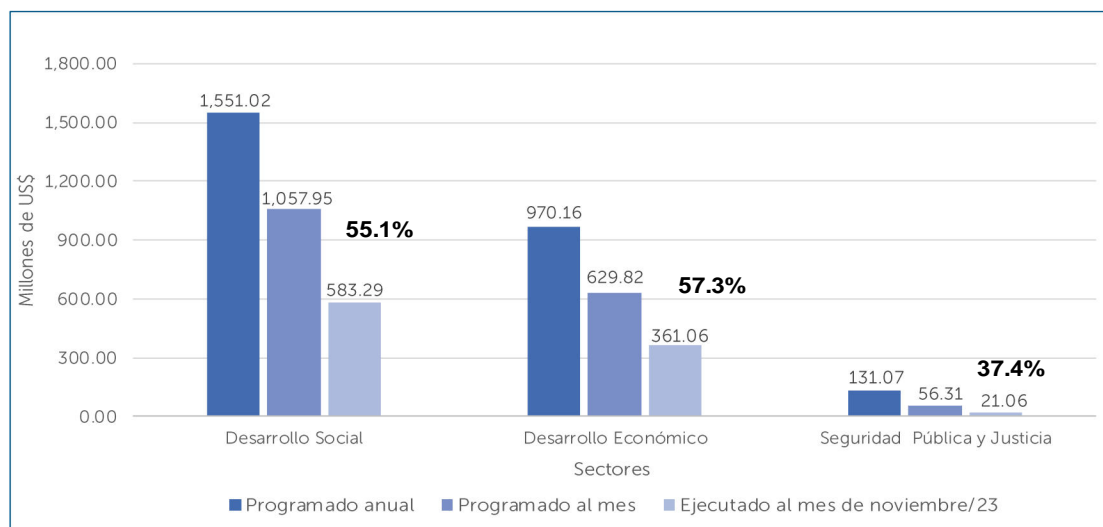
Gráfico No.5
PAIP 2023 por Estructura del Sector Público al mes de noviembre
(En millones de US\$)



V. PAIP 2023 al mes de noviembre, por Sector de Actividad

El PAIP 2023 contiene proyectos vinculados a los Sectores Social, Económico y de Seguridad y Justicia, mostrándose en el Gráfico No. 6, los montos que corresponden a cada uno de ellos; así como, lo programado y ejecutado al mes de noviembre.

Gráfico No.6
PAIP 2023 por Sector de Actividad al mes de noviembre
(En millones de US\$)



El Cuadro No. 5 contiene el detalle de los Subsectores que conforman cada uno de los Sectores de Actividad antes relacionados, con sus respectivos montos programados para el año 2023 y al mes de noviembre, así como su ejecución a dicho mes.

Cuadro No.5
Programación/Ejecución Financiera del PAIP 2023 al mes de noviembre
(En millones de US\$)

SECTOR / SUBSECTOR	MONTO ANUAL PROGRAMADO (en mill. US\$)	MONTO PROGRAMADO AL MES DE NOVIEMBRE (en mill. US\$)	MONTO EJECUTADO AL MES DE NOVIEMBRE (en mill. US\$)	%
DESARROLLO SOCIAL	1,551.02	1,057.95	583.29	55.1
Educación y Cultura	510.64	279.86	122.79	43.9
Desarrollo Urbano y Comunal	490.93	354.19	231.57	65.4
Salud	282.82	202.03	79.53	39.4
Multisectorial	113.97	100.58	73.18	72.8
Deporte y Recreación	89.06	88.65	59.05	66.6
Agua Potable y Alcantarillado	28.48	16.39	3.42	20.9
Medio Ambiente	15.55	6.09	5.23	85.9
Vivienda	12.91	4.17	3.28	78.7
Asistencia social	6.66	5.99	5.24	87.5
DESARROLLO ECONOMICO	970.16	629.82	361.06	57.3
Transporte y Almacenaje	760.71	464.88	223.71	48.1
Energía	119.37	113.32	116.53	+100.00
Industria, Comercio y Turismo	45.24	18.71	5.96	31.9
Silvoagropecuario	23.84	15.64	14.86	95.0
Comunicación	21.00	17.27	-	-
SEGURIDAD Y JUSTICIA	131.07	56.31	21.06	37.4
Justicia	75.49	37.00	3.11	8.4
Seguridad	55.58	19.31	17.95	93.0
TOTAL	2,652.25	1,744.08	965.41	55.4

VI. Avance de la Inversión Ejecutada por Institución, al mes de noviembre 2023

A continuación, en el Cuadro No. 6 se detalla el Avance del PAIP 2023 al mes de noviembre por institución/entidad ejecutora, distribuidas por Estructura del Sector Público.

Cuadro No.6
Programación/Ejecución Financiera del PAIP 2023, al mes de noviembre por Institución Ejecutora
(En millones de US\$)

INSTITUCIONES / ENTIDADES	No. de Programas/ Proyectos	PROGRAMA VIGENTE ANUAL	PROGRAMADO AL MES DE NOVIEMBRE	EJECUTADO AL MES DE NOVIEMBRE	COMPROMETIDO			PENDIENTE DE COMPROMETER		
					TOTAL	EJECUTADO AL MES DE NOVIEMBRE	PENDIENTE DE EJECUTAR	TOTAL	EN PROCESOS ADMINIST.	SIN INICIAR PROCESOS ADMINIST.
		1	2	3	4	5	6=4-5	7	8	9=7-8
GOBIERNO CENTRAL	175	1366.76	800.38	361.01	811.90	361.01	450.89	554.87	276.20	278.67
MOPT	49	470.54	245.79	115.60	334.67	115.60	219.07	135.87	31.53	104.34
MINEDUCYT	15	422.90	252.34	106.40	250.84	106.40	144.44	172.06	181.49	- 9.43
MINSAL	11	206.96	164.84	70.94	107.13	70.94	36.19	99.83	57.82	42.01
FGR	1	43.81	19.12	2.62	19.12	2.62	16.50	24.70	-	24.70
CSJ	17	32.10	18.38	0.49	13.21	0.49	12.72	18.89	-	18.89
MH	12	31.42	20.88	12.51	20.71	12.51	8.20	10.71	1.43	9.28
PNC - MJSP	8	29.35	8.11	7.41	8.61	7.41	1.20	20.73	-	20.73
MAG	6	24.33	16.12	15.35	17.90	15.35	2.55	6.43	2.70	3.73
SI - CAPRES	1	21.00	17.27	-	-	-	-	21.00	-	21.00
MINDEF	6	18.66	1.51	1.51	1.51	1.51	-	17.14	-	17.14
MITUR	2	17.39	4.35	1.21	3.53	1.21	2.32	13.86	-	13.86
MIVI	8	12.01	4.09	3.23	4.15	3.23	0.92	7.86	0.49	7.37
SE - MJSP	7	11.17	7.63	6.98	10.06	6.98	3.08	1.12	0.71	0.41
SPP - CAPRES	1	6.59	3.52	3.44	3.79	3.44	0.35	2.80	-	2.80
MIGOBDO	7	6.30	6.27	4.29	6.30	4.29	2.01	0.003	0.03	- 0.03
DGCP - MJSP	4	3.57	3.57	3.57	3.57	3.57	-	0.002	-	0.00
MINDEL	4	2.93	1.39	1.25	1.47	1.25	0.22	1.46	-	1.46
MICULTURA	5	2.92	2.63	1.93	2.65	1.93	0.72	0.27	-	0.27
MINEC	4	1.17	1.10	1.05	1.11	1.05	0.06	0.06	-	0.06
MTYPS	3	1.03	0.89	0.94	0.99	0.94	0.05	0.04	-	0.04
MARN	4	0.61	0.58	0.29	0.58	0.29	0.29	0.03	-	0.03
EMPRESAS PUBLICAS NO FINANCIERAS	29	190.80	157.87	126.76	152.31	126.76	25.55	38.48	17.13	21.35
CEL	5	119.30	113.32	116.53	116.53	116.53	-	2.77	-	2.77
CEPA	11	43.25	28.40	7.04	28.49	7.04	21.45	14.76	3.01	11.75
ANDA	13	28.25	16.15	3.19	7.29	3.19	4.10	20.95	14.12	6.83
INSTITUCIONES DESCENTRALIZADAS NO EMPRESARIALES	89	691.70	479.45	312.31	504.89	312.31	192.58	186.81	2.63	184.18
DOM	15	512.11	320.79	221.94	366.73	221.94	144.79	145.38	-	145.38
INDES	19	93.83	93.45	63.04	82.09	63.04	19.05	11.74	-	11.74
ISSS	10	36.60	29.23	5.76	22.15	5.76	16.39	14.45	0.34	14.11
ASA	13	14.63	5.21	4.70	8.63	4.70	3.93	6.00	1.69	4.31
CNR	1	12.58	10.69	9.73	10.54	9.73	0.81	2.04	-	2.04
INSAFORP	2	5.48	5.00	-	-	-	-	5.48	-	5.48
ISTU	4	4.87	4.82	1.12	4.60	1.12	3.48	0.27	-	0.27
ISBM	6	3.48	2.54	0.75	2.41	0.75	1.66	1.07	0.31	0.76
CONAPINA	8	3.18	3.18	3.18	3.18	3.18	-	-	-	-
ENA	2	2.09	2.09	1.02	2.09	1.02	1.07	-	-	-
CORSATUR	2	1.25	1.23	0.15	1.25	0.15	1.10	-	-	-
ISRI	1	0.80	0.80	0.57	0.80	0.57	0.23	-	-	-
ANSP - MJSP	4	0.70	0.40	0.33	0.40	0.33	0.07	0.30	0.29	0.01
FINET	1	0.08	-	-	-	-	-	0.08	-	0.08
ISDEMU	1	0.02	0.02	0.02	0.02	0.02	-	-	-	-
OTRAS	26	402.99	306.38	165.33	386.62	165.33	221.29	16.37	0.77	15.60
FOVIAL	14	397.51	301.72	164.29	385.09	164.29	220.80	12.42	-	12.42
CEFAFA	4	3.25	3.25	0.03	0.15	0.03	0.12	3.10	-	3.10
FSV	2	1.33	1.33	0.96	1.33	0.96	0.37	-	-	-
FONAVIPO	6	0.90	0.08	0.05	0.05	0.05	-	0.85	0.77	0.08
TOTAL	319	2,652.25	1,744.08	965.41	1,855.72	965.41	890.31	796.53	296.73	499.80

Del cuadro anterior, se han seleccionado las 10 instituciones con mayores montos programados para el año, que se presentan en el Cuadro No.7; mismas que en conjunto concentran el 88.5% del PAIP total por \$2,652.25 millones, e incluye además, la programación y ejecución al mes que se reporta.

Cuadro No.7
Instituciones con mayor inversión anual programada y su ejecución a noviembre/2023
(En millones de US\$)

INSTITUCIONES / ENTIDADES	PROGRAMADO ANUAL	PROGRAMADO AL MES DE NOVIEMBRE	EJECUTADO AL MES DE NOVIEMBRE
DOM	512.11	320.79	221.94
MOPT	470.54	245.79	115.60
MINEDUCYT	422.90	252.34	106.40
FOVIAL	397.51	301.72	164.29
MINSAL	206.96	164.84	70.94
CEL	119.30	113.32	116.53
INDES	93.83	93.45	63.04
FGR	43.81	19.12	2.62
CEPA	43.25	28.40	7.04
ISSS	36.60	29.23	5.76
TOTAL	2,346.81	1,569.00	874.16

VII. Proyectos con mayores montos programados para el año 2023 y su avance al mes de noviembre

Los 10 proyectos contenidos en el PAIP 2023, que tienen los mayores montos de inversión programada, y cuya suma conjunta conforme al Programa vigente asciende a \$1,250.76 millones (47.2% del total), se presentan en el Cuadro No.8, con su respectiva programación y ejecución al mes de noviembre.

Cuadro No.8
Proyectos con mayores montos programados en el PAIP 2023, al mes de noviembre
(En millones de US\$)

INSTITUCIONES / ENTIDADES	PROGRAMAS/PROYECTOS	PROGRAMADO ANUAL	PROGRAMADO AL MES DE NOVIEMBRE	EJECUTADO AL MES DE NOVIEMBRE	EFICACIA FINANCIERA AL MES
DOM	Programa de Obras Municipales para Infraestructura Vial a Nivel Nacional, año 2023	210.10	137.75	85.74	62.2%
FOVIAL	Programa de Inversiones Adicionales al Mantenimiento, Fase II	168.54	123.44	43.36	35.1%
MOPT	Construcción de Viaducto y Ampliación de Carretera CA01W (Tramo Los Chorros), entre Autopista Monseñor Romero y CA01W; municipios de Santa Tecla, Colón y San Juan Opico, departamento de La Libertad	136.22	5.08	4.47	88.0%
FOVIAL	Programa de Inversiones Adicionales al Mantenimiento	119.61	92.36	63.34	68.6%
MINEDUCYT	Programa Crecer y Aprender Juntos: Desarrollo Integral de la Primera Infancia en El Salvador.	118.92	61.99	0.79	1.3%
MINEDUCYT	Programa "Mi Nueva Escuela" de El Salvador.	118.05	41.85	8.96	21.4%
CEL	Proyecto Hidroeléctrico El Chaparral	115.62	110.05	115.62	+100.0%
DOM	Programa de Obras Municipales para Infraestructura Vial a Nivel Nacional, año 2022.	105.74	96.93	82.21	84.8%
MOPT	Construcción de By Pass en la Ciudad de San Miguel	83.00	69.86	24.72	35.4%
MINEDUCYT	Programa de mejoramiento de ambientes educativos para la formación integral y aprendizajes a nivel nacional	74.96	57.67	33.78	58.6%
TOTAL		1,250.76	796.98	462.99	58.1%

ANEXO

En anexo se presenta el avance de todos los proyectos contenidos en el PAIP 2023 vigente al mes de noviembre, agrupados por institución, según datos del SIIP al 13 de diciembre de 2023, con base a la información registrada por las diferentes entidades e instituciones ejecutoras, en las aplicaciones informáticas del SAFI y SIIP a esa fecha.

PROGRAMA ANUAL DE INVERSION PUBLICA 2023, EJECUCION AL MES DE NOVIEMBRE a/
(MONTOS EN US\$)

CODIGO	INSTITUCION /NOMBRE PROYECTO	No. Prog. y Proyec.	PROGRAMADO ANUAL	PROGRAMADO AL MES	EJECUTADO AL MES	% EJEC. FINANC.
GOBIERNO CENTRAL						
MOPT		49	470,541,474.44	245,789,140.51	115,598,103.97	47.03
7215	Construcción de Viaducto y Ampliación de Carretera CA01W (Tramo Los Chorrros), entre Autopista Monseñor Romero y CA01W; municipios de Santa Tecla, Colón y San Juan Opico, departamento de La Libertad		136,215,357.53	5,078,338.53	4,472,811.33	88.08
5980	CONSTRUCCIÓN DE BY PASS EN LA CIUDAD DE SAN MIGUEL		83,002,898.15	69,857,412.98	24,721,764.37	35.39
8366	Mejoramiento de instalaciones de la UES, para alojamiento de atletas, durante los Juegos Deportivos Centroamericanos y del Caribe 2023		51,400,506.87	51,400,506.87	41,443,255.27	80.63
5964	CONSTRUCCIÓN PUENTE GENERAL MANUEL JOSÉ ARCE, FRONTERA LA HACHADURA-PEDRO DE ALVARADO, MUNICIPIO DE SAN FRANCISCO MENÉNDEZ, DEPARTAMENTO DE AHUACHAPÁN		27,297,869.00	13,772,066.99	5,712,898.22	41.48
7075	Plan Control Territorial, Fase 2		20,000,000.00	18,000,000.00	-	0.00
8446	Rehabilitación de Centros Educativos afectados por la Tormenta Tropical Julia, a nivel nacional		16,730,531.00	-	-	-
8197	Programa de Caminos Rurales, a nivel nacional		14,593,900.00	11,280,220.80	-	0.00
8437	Reconstrucción de puente sobre río Titihuapa, ruta SAV25N, Tramo San Ildefonso-L.D. Cabañas, municipio de San Ildefonso, entre departamentos de San Vicente y Cabañas		13,000,000.00	1,257,139.48	618,303.09	49.18
8502	Suministro e instalación de sistema de alumbrado público en la autopista Comalapa, departamentos de San Salvador y La Paz		12,669,667.00	-	-	-
8392	Estabilización de taludes contiguos al Aeropuerto Internacional de Ilopango, sectores de las cuencas de los ríos Las Cañas y El Chagüite, municipio de Ilopango, departamento de San Salvador		9,623,384.00	9,036,899.00	8,742,065.52	96.74
7975	Programa de Adaptación Urbana al Cambio Climático en Centroamérica - Componente El Salvador - MOPT		9,203,626.00	7,861,506.00	-	0.00
8389	Rehabilitación de obras de paso y bóvedas dañadas por la Tormenta Tropical Julia, municipios de Ciudad Delgado, Ilopango, Soyapango y Nejapa, departamento de San Salvador		9,060,712.00	9,060,712.00	8,639,559.98	95.35
6062	Programa de Caminos Rurales Progresivos y Mejoramiento de Caminos a Nivel Nacional		8,657,541.00	7,126,511.00	-	0.00
6319	Construcción de Muelle Artesanal Punta Chiquirín, municipio de La Unión, departamento de La Unión		7,181,379.00	6,514,887.31	2,161,669.76	33.18
8447	Construcción y equipamiento de Cocinas Industriales en Centros Penales priorizados, a nivel nacional		4,643,099.00	-	-	-
8252	Rehabilitación de Sistemas de Drenaje de Aguas Lluvias, Colonia Santa Lucía, Municipio de Ilopango, departamento de San Salvador		4,000,000.26	3,689,952.73	3,644,837.11	98.78
8435	Reconstrucción de bordas para el río Grande de San Miguel, municipios de Usulután y Concepción Batres, departamento de Usulután		4,000,000.00	2,515,893.14	-	0.00
8395	Rehabilitación de Puente Pasaquinita sobre el Río Santa Rosa, municipio de Santa Rosa de Lima, departamento de La Unión		3,805,070.00	676,463.42	243,886.77	36.05
8467	Construcción de obras complementarias, adecuación de espacios y equipamiento en instalaciones del Gimnasio Nacional José Adolfo Pineda, distrito y departamento de San Salvador		3,464,810.00	3,464,810.00	3,464,809.62	100.00
8438	Rehabilitación de tres obras de paso sobre el río Las Piñas, municipio de Santa Rosa de Lima, departamento de La Unión		2,000,000.00	1,257,333.32	-	0.00
7939	Construcción de Unidad Comunitaria de Salud Familiar en Isla Tasajera, municipio de San Luis La Herradura, departamento de La Paz		1,984,915.00	1,716,131.80	940,888.09	54.83
5681	Rehabilitación de calle entre el desvío de Cantón Guarjila hacia Municipio Las Vueltas, Departamento de Chalatenango		1,947,603.00	-	-	-
5460	MEJORAMIENTO CAMINO RURAL SAM33, TRAMO: CANTON SAN ANTONIO - CANTON EL CARRIZAL, DEPARTAMENTOS DE SAN MIGUEL Y MORAZAN.		1,687,333.28	1,687,333.28	478,646.28	28.37
8363	Fortalecimiento Institucional BCIE 2243		1,675,441.00	390,400.00	-	0.00
7703	Construcción de obras de mitigación y reconstrucción de bóveda hacia Río Acelhuate, contiguo a Condominios El Atonal, municipio de Soyapango, San Salvador		1,572,055.61	1,572,055.61	1,088,115.70	69.22
7982	Fortalecimiento Institucional y Administración del Programa - MOPT - KfW		1,554,574.00	1,337,403.55	524,989.87	39.25
7001	Mejoramiento y tramo de apertura de Camino Rural SAN16N, tramo: Cantón la Magdalena - El Coco - Frontera con Guatemala, municipio de Chalchuapa, departamento de Santa Ana, subtramo de estacionamiento 6+750 al 8+550		1,531,405.00	1,531,405.00	1,367,427.63	89.29
8254	Rehabilitación y Protección de tramo en Km. 125 de Carretera Longitudinal del Norte, Sensuntepeque, Cabañas		1,500,000.00	937,140.69	298,990.76	31.90
7882	Construcción de sistema de drenaje de aguas lluvias en Avenida Morazán, municipio y departamento de Sonsonate		1,401,882.39	1,401,882.39	898,385.12	64.08
7638	Construcción de Puente Apancoyito, Carretera RN11S, Tramo: Isabel Ishuatán-CA02W, municipio de Cuisnahuat, departamento de Sonsonate		1,249,501.37	1,249,501.37	976,924.42	78.19
8007	Construcción de obras para control de erosión en cauce de afluente del Río Chaguite, colonia Santa Lucía, municipio de Ilopango, departamento de San Salvador		1,146,080.37	1,146,080.37	-	0.00
6326	Mejoramiento de Calle Circunvalación en la Comunidad Santa Marta, municipio de Victoria, departamento de Cabañas		1,140,823.76	1,140,823.76	350,803.51	30.75
8390	Reparación de laguna de laminación La Bermeja, municipio y departamento de San Salvador		1,106,480.00	1,106,480.00	1,062,757.20	96.05

PROGRAMA ANUAL DE INVERSION PUBLICA 2023, EJECUCION AL MES DE NOVIEMBRE a/
(MONTOS EN US\$)

CODIGO	INSTITUCION /NOMBRE PROYECTO	No. Prog. y Proyec.	PROGRAMADO ANUAL	PROGRAMADO AL MES	EJECUTADO AL MES	% EJEC. FINANC.
5462	MEJORAMIENTO CAMINO RURAL MOR13W, TRAMO: MUNICIPIO SAN SIMON - MUNICIPIO SAN ISIDRO, DEPARTAMENTO DE MORAZAN.		1,091,016.00	1,091,016.00	-	0.00
8301	Construcción de Obras de Mitigación en Cárcava del Complejo Educativo Santa Eduvigis, municipio de Soyapango, San Salvador		1,019,323.00	733,412.64	15,264.58	2.08
8436	Reconstrucción de calle que conduce de Panchimalco a cantones El Divisadero y Panchimalquito, municipio de Panchimalco, departamento de San Salvador		1,000,000.00	628,666.68	-	0.00
4067	Mejoramiento Camino Rural CHA08S, Tramo: Entre San Isidro Labrador -San José Cancasque. Chalatenango		993,288.00	993,288.00	922,338.83	92.86
7714	Construcción de obras de mitigación de cárcava en Colonia Bosques de La Paz, municipio de Ilopango, San Salvador		963,214.15	907,823.15	787,655.29	86.76
7006	Mejoramiento de Camino Terciario MOR25W tramo: Jocoaitique (CA07N) - El Rosario, departamento de Morazán		837,653.39	837,653.39	250,232.48	29.87
7719	Construcción de obras de mitigación de cárcava en Colonia Brisas de San Bartolo, municipio de Ilopango, San Salvador		709,912.10	709,912.10	651,324.26	91.75
7734	Reconstrucción de colector de aguas lluvias en Residencial Lomas de Miramonte, San Salvador		669,513.00	669,513.00	81,403.76	12.16
6442	Fortalecimiento Institucional Convenio JICA - By Pass de San Miguel		645,550.00	380,423.27	96,570.28	25.38
3918	DERECHOS DE VIA AÑOS ANTERIORES		614,045.91	471,741.96	491,114.91	104.11
6934	Fortalecimiento Institucional – Programa FONPRODE		612,138.19	497,359.32	210,177.72	42.26
8452	Fortalecimiento Institucional – Unidad Ejecutora BID-5620/OC-ES		406,100.00	564.50	564.50	100.00
6611	Programa de Corredores Productivos - Componente II: Inversiones productivas y logísticas para la competitividad (BID 3170/OC-ES)		327,362.00	327,362.00	-	0.00
6756	Fortalecimiento Institucional - Componente II (BID 3170/OC-ES)		272,812.74	251,012.74	33,967.74	13.53
6545	Fortalecimiento Institucional Fondos Yucatán		262,100.37	222,100.37	203,700.00	91.72
8475	Fortalecimiento Institucional - Unidad Ejecutora MOPT - BCIE 2102		69,000.00	-	-	-
MINEDUCYT		15	422,896,780.86	252,339,714.55	106,395,668.37	42.16
7495	Programa Crecer y Aprender Juntos: Desarrollo Integral de la Primera Infancia en El Salvador		118,915,630.00	61,985,209.78	792,013.30	1.28
7800	Programa "Mi Nueva Escuela" de El Salvador		118,050,261.10	41,852,370.63	8,958,616.67	21.41
7240	Programa de mejoramiento de ambientes educativos para la formación integral y aprendizajes, a nivel nacional		74,959,800.44	57,672,693.29	33,782,687.87	58.58
7731	Programa de Reducción de Brecha Digital en Centros Escolares de El Salvador		69,925,964.51	66,763,956.17	52,361,254.89	78.43
7521	Programa de Mejora de la Calidad y Cobertura Educativa: Nacer, Crecer, Aprender		23,900,000.00	8,761,757.48	2,797,671.82	31.93
5826	Ampliación de Oferta Educativa de Educación Media para Mejorar la Productividad en 12 Departamentos del País		6,500,000.00	6,500,000.00	-	0.00
7239	Programa de equipamiento y capacitación docente en tecnología e innovación al servicio de los aprendizajes, a nivel nacional		6,486,592.94	5,712,793.87	4,792,871.99	83.90
7729	Implementación del Plan Multimodal en educación básica, media y media técnica, en el marco de recuperación de la emergencia por Covid 19, a nivel nacional		1,492,158.89	644,873.64	1,308,128.64	202.85
8431	Fortalecimiento de los Bachilleratos Agropecuarios a través de la modernización tecnológica de las granjas didácticas de los Institutos Nacionales ubicados en los departamentos de Chalatenango y Morazán		944,619.00	840,214.64	-	0.00
7238	Programa de formación docente al servicio de los aprendizajes, a nivel nacional		900,000.00	900,000.00	900,000.00	100.00
6958	Programa de Becas Integrales a Familiares de Víctimas de la Masacre en Caserio El Mozote en Meanguera y zonas aledañas, departamento de Morazán		311,475.00	311,475.00	311,474.19	100.00
7733	Mejoramiento y equipamiento de Centros de Educación Especial, a nivel nacional		268,335.00	152,426.07	149,005.02	97.76
6998	Construcción de Centro Escolar en Cantón El Piche, municipio de El Carmen, departamento de La Unión		196,394.68	196,394.68	196,394.68	100.00
7723	Implementación de nuevas modalidades de aprendizaje, a través del apoyo de aulas móviles, a nivel nacional		34,299.30	34,299.30	34,299.30	100.00
7730	Construcción, equipamiento y mejoramiento de infraestructura en Instituciones de educación media técnica y técnica superior, a nivel nacional		11,250.00	11,250.00	11,250.00	100.00
MINSAL		11	206,958,783.70	164,844,198.92	70,944,347.61	43.04
7500	Programa de Respuesta de El Salvador ante el COVID-19		61,623,663.21	59,239,604.44	19,115,570.29	32.27
6300	PROGRAMA INTEGRADO DE SALUD II		55,172,271.38	41,260,980.53	28,357,491.70	68.73
7496	Programa Creciendo Saludables Juntos: Desarrollo Integral de la Primera Infancia en El Salvador		47,841,404.31	35,497,969.79	4,176,414.67	11.77
7518	Programa de Respuesta de Salud Pública para contener y controlar el Coronavirus y mitigar su efecto en El Salvador		28,579,734.82	19,121,560.94	15,235,659.06	79.68
7836	Mejoramiento de Infraestructura y equipamiento de la Red Nacional de Hospitales		5,715,486.98	2,203,811.01	2,471,763.63	112.16
6152	CONSTRUCCIÓN DEL ALMACÉN GENERAL, TALUD, AREA DE ALIMENTACION Y DIETAS EN EL HOSPITAL NACIONAL NUESTRA SEÑORA DE FÁTIMA, COJUTEPEQUE, CUSCATLÁN		3,125,000.00	3,125,000.00	252,631.34	8.08

PROGRAMA ANUAL DE INVERSION PUBLICA 2023, EJECUCION AL MES DE NOVIEMBRE a/
(MONTOS EN US\$)

CODIGO	INSTITUCION /NOMBRE PROYECTO	No. Prog. y Proyec.	PROGRAMADO ANUAL	PROGRAMADO AL MES	EJECUTADO AL MES	% EJEC. FINANC.
7837	Mejoramiento de Infraestructura y equipamiento de Unidades de Salud de Primer Nivel, a nivel nacional		3,000,000.00	3,000,000.00	330,188.00	11.01
8144	Mejoramiento y reparaciones menores en Unidades de Salud priorizadas, a nivel nacional		1,000,000.00	1,000,000.00	717,894.21	71.79
6015	PROGRAMA SALUD MESOAMÉRICA 2015 - EL SALVADOR		490,299.69	146,245.00	124,838.61	85.36
8179	Construcción y equipamiento de la Unidad de Terapia Dialítica del Hospital Nacional San Rafael, La Libertad		361,896.10	200,000.00	161,896.10	80.95
8357	Equipamiento médico de la Unidad de Salud Intermedia de Cojutepeque, departamento de Cuscatlán		49,027.21	49,027.21	-	0.00
FGR		1	43,814,475.00	19,117,638.87	2,625,043.37	13.73
6093	Construcción, Equipamiento y Modernización de las Oficinas Centrales de la Fiscalía General de la República de El Salvador		43,814,475.00	19,117,638.87	2,625,043.37	13.73
CSJ		17	32,101,104.12	18,375,318.92	485,351.74	2.64
6631	Construcción del Centro Judicial en Materia Penal, Municipio de Santa Ana, Departamento de Santa Ana		8,369,550.00	7,653,333.37	-	0.00
8124	Construcción de edificación para estacionamiento en el Edificio de Oficinas Administrativas y Jurídicas de la Corte Suprema de Justicia, San Salvador		7,450,000.00	-	-	-
6632	Construcción de Centro Judicial en el Municipio de Usulután, Departamento de Usulután		5,308,500.00	458,333.37	-	0.00
6630	Construcción de Centro Judicial en el Municipio de Chalatenango, Departamento de Chalatenango		5,239,850.00	4,986,529.25	-	0.00
8255	Remodelaciones, ampliaciones y mejoras de la infraestructura institucional del Órgano Judicial a nivel nacional, año 2023		2,283,000.00	1,906,918.81	233,398.96	12.24
7237	Construcción de Centro de Desarrollo Formativo y Atención Social del personal del Órgano Judicial		875,000.00	795,000.00	-	0.00
8299	Construcción de pasarela peatonal sobre Diagonal Universitaria para usuarios y empleados del Órgano Judicial, municipio y departamento de San Salvador		495,000.00	495,000.00	-	0.00
8188	Construcción y adecuación de espacios en el sexto nivel del Palacio Judicial de la Corte Suprema de Justicia, municipio y departamento de San Salvador		400,000.00	400,000.00	-	0.00
6703	Construcción de Centro Judicial en el Municipio de San Martín, Departamento de San Salvador		341,250.00	341,250.00	-	0.00
6627	Construcción de Bodegas para Archivo Judicial, Regional Paracentral, Municipio de Tecoluca, Departamento de San Vicente		265,204.12	265,204.12	249,995.70	94.27
6685	Construcción de Centro Judicial en el Municipio y Departamento de San Miguel		233,750.00	233,750.00	-	0.00
8292	Construcción del Juzgado de Paz de Citalá, departamento de Chalatenango		140,000.00	140,000.00	-	0.00
8293	Construcción del Juzgado de Paz de San Antonio Los Ranchos, departamento de Chalatenango		140,000.00	140,000.00	-	0.00
8294	Construcción del Juzgado de Paz de Comacarán, departamento de San Miguel		140,000.00	140,000.00	-	0.00
8295	Construcción del Juzgado de Paz de San Rafael Oriente, departamento de San Miguel		140,000.00	140,000.00	1,957.08	1.40
8296	Construcción del Juzgado de Paz de San Fernando, departamento de Morazán		140,000.00	140,000.00	-	0.00
8297	Construcción del Juzgado de Paz de San José, departamento de La Unión		140,000.00	140,000.00	-	0.00
MH		12	31,421,673.94	20,878,431.36	12,513,143.20	59.93
8194	Instalación y equipamiento de oficinas prefabricadas, construcción de obras hidráulicas y obras exteriores, en Parque de la Familia, municipio de Panchimalco, San Salvador		10,188,279.55	9,497,620.24	5,330,436.95	56.12
7116	Programa de Mejora de la Gestión de los Tributos Internos - BID 3852/OC-ES		6,397,158.62	5,641,825.48	4,610,665.43	81.72
7118	Programa de Mejora de la Gestión de Información y Fortalecimiento Estratégico del Viceministerio de Ingresos y sus Recursos Humanos - BID 3852/OC-ES		5,049,783.89	2,723,051.70	1,063,822.91	39.07
7117	Programa de Fortalecimiento de la Gestión de los Tributos Aduaneros - BID 3852/OC-ES		1,945,652.44	1,041,122.16	858,092.51	82.42
6916	Rehabilitación y equipamiento de edificio del Ministerio de Hacienda ubicado en Intersección de Calle San Antonio Abad y Avenida Santa Mónica, municipio y departamento de San Salvador		1,754,176.92	1,470,748.26	152,089.20	10.34
7119	Fortalecimiento Institucional - BID 3852/OC-ES		1,338,090.00	504,063.52	498,036.20	98.80
8507	Fortalecimiento Institucional, Componente 4, UGP MH - CAF		1,167,250.00	-	-	-
8344	Construcción y equipamiento de nuevo Puesto Fronterizo La Hachadura, distrito de San Francisco Menéndez, departamento de Ahuachapán, Componente 2, MH - CAF		970,676.00	-	-	-
7639	Construcción y Equipamiento del nuevo Centro de Datos de la Dirección General de Aduanas, municipio de Ilopango, departamento de San Salvador		823,850.71	-	-	-
8368	Construcción y equipamiento de Aduana Terrestre San Cristóbal, distrito de Candelaria de la Frontera, departamento de Santa Ana, Componente 2, MH - CAF		704,700.00	-	-	-

PROGRAMA ANUAL DE INVERSION PUBLICA 2023, EJECUCION AL MES DE NOVIEMBRE a/
(MONTOS EN US\$)

CODIGO	INSTITUCION /NOMBRE PROYECTO	No. Prog. y Proyec.	PROGRAMADO ANUAL	PROGRAMADO AL MES	EJECUTADO AL MES	% EJEC. FINANC.
7520	Mejoras a la Infraestructura Tecnológica de Recintos Administrados por la Dirección General de Aduanas a Nivel Nacional, para la Plena Incorporación de El Salvador al Proceso de Integración Profunda hacia el Libre Tránsito de Personas y Mercancías		554,745.81	-	-	-
8367	Construcción y equipamiento de Aduana Terrestre Las Chinamas, distrito y departamento de Ahuachapán, Componente 2, MH – CAF		527,310.00	-	-	-
PNC - MJSP		8	29,345,087.27	8,114,887.27	7,409,112.38	91.30
8011	Equipamiento táctico, estratégico, tecnológico y de video vigilancia de la Policía Nacional Civil, a nivel nacional - PCT III		15,000,000.00	-	-	-
8173	Suministro e instalación de Sistema de Información de Operadores de Redes Móviles de Telecomunicaciones, para investigación y control de calidad de servicios de la PNC, San Salvador		6,000,000.00	6,000,000.00	6,000,000.00	100.00
8009	Mejoramiento y equipamiento médico para Clínicas, Policlínico y Laboratorios de la Policía Nacional Civil, a nivel nacional PCT III		5,730,200.00	-	-	-
8245	Construcción, adecuación y equipamiento de las Áreas de Balística Forense, para implementar el Sistema Integrado de Identificación Balística de la PNC, en las tres Regiones del país		1,150,349.00	1,150,349.00	444,574.11	38.65
8247	Mejoramiento del sistema eléctrico en Departamento de Mantenimiento de Vehículos y Armas de la PNC, municipio y departamento de San Salvador		500,000.00	-	-	-
5673	Reemplazo de la Flota Vehicular de la Policía Nacional Civil		416,202.19	416,202.19	416,202.19	100.00
8289	Mejoramiento de estructura y cubierta de techo de almacén de suministros de la Subdirección de Administración, PNC, municipio y departamento de San Salvador		398,867.42	398,867.42	398,867.42	100.00
8233	Fortalecimiento Institucional de la División de Policía de Turismo (POLITUR), a nivel nacional		149,468.66	149,468.66	149,468.66	100.00
MAG		6	24,327,085.74	16,120,266.31	15,346,084.81	95.20
7200	Programa de Fortalecimiento de la Resiliencia Climática de los Bosques Cafetaleros en El Salvador		18,219,896.00	11,842,696.57	11,206,974.31	94.63
6400	Programa Nacional de Transformación Económica Rural para el Buen Vivir - Rural Adelante		5,107,920.00	3,446,870.00	3,446,870.00	100.00
7580	Mejoramiento de la infraestructura informática y sistemas del MAG y de puntos fronterizos, para facilitar el comercio en El Salvador		482,299.46	482,299.46	482,299.46	100.00
7582	Reactivación del Sector Agropecuario y Renovación del Parque Cafetalero en El Salvador		300,000.00	131,430.00	131,430.00	100.00
7297	Rehabilitación de Pozos y Estaciones de Bombeo para el Incremento de la Capacidad Productiva del Distrito de Riego y Avenamiento No.1 Zapotitán.		210,770.54	210,770.54	72,323.63	34.31
8169	Reactivación de Vivero Forestal Estatal en el Centro de Desarrollo Forestal (CEDEFOR)		6,199.74	6,199.74	6,187.41	99.80
SI - CAPRES		1	21,000,000.00	17,271,421.41	-	0.00
7358	Programa de Conectividad Digital Social		21,000,000.00	17,271,421.41	-	0.00
MINDEF		6	18,656,726.32	1,512,656.32	1,512,656.32	100.00
8014	Equipamiento de movilidad estratégica, táctico y de vigilancia del Ministerio de Defensa, a nivel nacional, PCT III		12,500,000.00	-	-	-
8015	Mejoramiento y equipamiento médico del Hospital Militar Central, municipio y departamento de San Salvador, PCT III		3,500,000.00	-	-	-
8084	Mejoramiento de Infraestructura de Clínicas de las Unidades Militares, a nivel nacional		1,134,079.93	1,134,079.93	1,134,079.93	100.00
8017	Equipamiento médico y odontológico para las clínicas de las Unidades Militares, a nivel nacional, PCT III		607,570.00	-	-	-
8016	Equipamiento médico para el Hospital Militar Regional (HMR), municipio y departamento de San Miguel, PCT III		536,500.00	-	-	-
8085	Equipamiento de Clínicas de las Unidades Militares, a nivel nacional		378,576.39	378,576.39	378,576.39	100.00
MITUR		2	17,389,000.00	4,348,873.61	1,209,229.18	27.81
8285	Programa de Apoyo a la Recuperación y Expansión del Sector Turismo en El Salvador		15,889,000.00	2,935,415.06	734,932.41	25.04
8394	Construcción y equipamiento de infraestructura turística en Playas Surf City, Fase I y II, en los departamentos de La Libertad, La Paz y San Miguel		1,500,000.00	1,413,458.55	474,296.77	33.56
MIVI		8	12,007,894.79	4,085,796.40	3,231,686.46	79.10
5397	RESCATE DE LA FUNCION HABITACIONAL EN EL CENTRO HISTORICO DE SAN SALVADOR MEDIANTE LA IMPLEMENTACION DE COOPERATIVAS DE VIVIENDA POR AYUDA MUTUA.		6,206,458.55	1,360,994.96	1,349,191.41	99.13
8147	Construcción de Complejo Habitacional La Bretaña, municipio de San Martín, departamento de San Salvador		2,576,866.24	2,565,008.05	1,722,706.34	67.16
8052	Reducción de daños en Asentamientos Urbanos Precarios ubicados en zonas de riesgo por vientos en el AMSS - MIVI - KfW		2,086,410.00	-	-	-
6903	Programa de Mejoramiento de Viviendas para familias de escasos recursos, a nivel nacional		498,005.00	12,748.39	12,748.39	100.00
8054	Programa de Gestión Social y Fortalecimiento Comunitario - MIVI - KfW		298,725.00	-	-	-
8053	Fortalecimiento Institucional y Administración del Programa - MIVI - KfW		194,385.00	-	-	-

PROGRAMA ANUAL DE INVERSION PUBLICA 2023, EJECUCION AL MES DE NOVIEMBRE a/
(MONTOS EN US\$)

CODIGO	INSTITUCION /NOMBRE PROYECTO	No. Prog. y Proyec.	PROGRAMADO ANUAL	PROGRAMADO AL MES	EJECUTADO AL MES	% EJE. FINANC.
6612	Programa de Desarrollo Habitacional en el Caserio El Mozote y lugares aledaños, Departamento de Morazán		100,000.00	100,000.00	100,000.00	100.00
6873	Construcción de Obras Complementarias del Programa de Vivienda y Mejoramiento Integral de Asentamientos Urbanos Precarios, a Nivel Nacional		47,045.00	47,045.00	47,040.32	99.99
SE - MJSP		7	11,172,728.45	7,632,397.65	6,978,383.39	91.43
7910	Dotación de Flota Vehicular para apoyar labores de Seguridad Pública, a nivel nacional		4,500,000.00	959,669.20	1,444,972.66	150.57
8205	Ampliación y equipamiento del Centro Penitenciario de Zacatecoluca, departamento de La Paz		3,401,751.31	3,401,751.31	3,269,675.65	96.12
6962	Programa de Fortalecimiento de atención a víctimas - LA/2017/40-134		1,142,000.00	1,142,000.00	1,142,000.00	100.00
7925	Construcción y equipamiento de puesto policial caserio El Mozote, cantón Guacamaya, municipio de Meanguera, departamento de Morazán		742,248.12	742,248.12	519,573.69	70.00
8462	Mejoramiento de espacio recreativo en Colonia Popotlán 2, municipio de Apopa, departamento de San Salvador		714,060.00	714,060.00	-	0.00
8199	Construcción y equipamiento de Sede Policial en cantón San Antonio Los Blancos, municipio de San Luis La Herradura, departamento de La Paz		659,809.02	659,809.02	593,911.39	90.01
6963	Programa de Infraestructura para la recuperación y dinamización de espacios públicos 2019 - LA/2017/40-134		12,860.00	12,860.00	8,250.00	64.15
SPP - CAPRES		1	6,593,886.89	3,518,469.73	3,443,278.31	97.86
8441	Programa de Becas de Educación Superior, a nivel nacional - Becas Presidenciales Roque Dalton 2023-2027		6,593,886.89	3,518,469.73	3,443,278.31	97.86
MIGOBDT		7	6,298,557.87	6,270,417.79	4,287,474.03	68.38
7503	Construcción de infraestructura, suministro e instalación de equipo de producción gráfica en la Imprenta Nacional, municipio de Ilopango, departamento de San Salvador		2,753,697.00	2,753,697.00	1,346,847.00	48.91
7594	Dotación de equipo de protección para personal del Cuerpo de Bomberos de El Salvador		1,475,178.00	1,475,178.00	1,475,178.00	100.00
7598	Equipamiento y dotación de suministros para nueva Planta de Operaciones de la Imprenta Nacional, municipio y departamento de San Salvador		565,237.00	565,237.00	565,237.00	100.00
7948	Equipamiento del Sistema Nacional de Protección Civil para prevención ante emergencias, a nivel nacional		500,000.00	472,219.66	65,419.66	13.85
7596	Suministro e instalación de sistema de video vigilancia de quebradas y afluentes de mayor riesgo del AMSS		446,225.48	446,225.48	446,225.48	100.00
8195	Mejoramiento y equipamiento de Estaciones del Cuerpo de Bomberos de El Salvador, a nivel nacional		282,240.39	282,240.39	129,614.13	45.92
7591	Mejoramiento de la Infraestructura Informática de Correos de El Salvador, a nivel nacional		275,980.00	275,620.26	258,952.76	93.95
DGCP - MJSP		4	3,573,444.32	3,571,779.50	3,571,779.50	100.00
8337	Construcción de tapial perimetral en Complejo Penitenciario de Santa Ana		1,700,000.00	1,698,870.98	1,698,870.98	100.00
8342	Fortalecimiento de Flota vehicular para la Dirección General de Centros Penales, a nivel nacional		1,000,000.00	999,464.20	999,464.20	100.00
8055	Construcción y equipamiento de taller de servicio automotriz en el Centro de Detención Menor La Esperanza, municipio de Ayutuxtepeque, San Salvador		524,279.35	524,279.35	524,279.35	100.00
8056	Ampliación y equipamiento de taller de confección textil en el Centro Preventivo y de cumplimiento de Penas La Esperanza, municipio de Ayutuxtepeque, San Salvador		349,164.97	349,164.97	349,164.97	100.00
MINDEL		4	2,926,096.96	1,392,504.39	1,245,738.16	89.46
8163	Programa para la Erradicación de la Pobreza, a nivel nacional: Componente Desarrollo y Protección Social		1,958,041.96	1,361,147.89	1,214,381.66	89.22
8227	Mejoramiento del Centro Escolar María Pilar Diez Ulzurum, cantón Chilamates, municipio de Nueva Concepción, departamento de Chalatenango		738,412.00	-	-	-
8497	Suministro e instalación de ascensor en edificio del MINDEL, distrito y departamento de San Salvador		184,848.00	-	-	-
6454	Programa de inclusión productiva en el marco de programas sociales en municipios de mayor vulnerabilidad en El Salvador		44,795.00	31,356.50	31,356.50	100.00
MICULTURA		5	2,914,611.99	2,629,835.86	1,926,568.58	73.26
7269	Programa de Mejoramiento y Equipamiento de Infraestructura Cultural y Arqueológica a Nivel Nacional		791,023.95	791,023.95	602,285.82	76.14
8094	Programa de conservación, restauración, mejoramiento, construcción y equipamiento de espacios patrimoniales, culturales y sitios arqueológicos, a nivel nacional		698,548.04	498,547.13	481,252.58	96.53
7644	Ampliación, mejoramiento y equipamiento de la red de museos y salas de exposición a nivel nacional, y adecuación de instalaciones para la puesta en funcionamiento del Museo Nacional de Artes Visuales de El Salvador		521,470.00	520,265.16	520,265.16	100.00
7654	Actualización de inventario de Bienes Culturales Inmuebles para contribuir en los procesos de revitalización de Centros Históricos, a nivel nacional		463,373.00	463,373.00	322,765.02	69.66

PROGRAMA ANUAL DE INVERSION PUBLICA 2023, EJECUCION AL MES DE NOVIEMBRE a/
(MONTOS EN US\$)

CODIGO	INSTITUCION /NOMBRE PROYECTO	No. Prog. y Proyec.	PROGRAMADO ANUAL	PROGRAMADO AL MES	EJECUTADO AL MES	% EJEC. FINANC.
7647	Mejoramiento de Infraestructura del Teatro Presidente, municipio y departamento de San Salvador		440,197.00	356,626.62	-	0.00
MINEC		4	1,173,325.84	1,094,964.89	1,047,540.89	95.67
6613	Programa de Corredores Productivos - Componentes I, III y IV (BID 3170/OC-ES)		698,408.24	620,047.29	572,623.29	92.35
8020	Capacitación y certificación en habilidades digitales e idioma inglés para promover la competitividad, a nivel nacional		226,176.36	226,176.36	226,176.36	100.00
8077	Fortalecimiento de capacidades técnicas para el fomento de la competitividad empresarial en sectores industriales priorizados, a nivel nacional		196,874.24	196,874.24	196,874.24	100.00
8076	Fortalecimiento de capacidades técnicas para la gestión sistémica de la innovación al interior de las PYMES, a nivel nacional		51,867.00	51,867.00	51,867.00	100.00
MTYPS		3	1,028,654.51	891,119.91	939,511.05	105.43
7576	Mejoramiento en Infraestructura y Equipamiento de los Centros de Recreación del MTPS que funcionaron como Centros de Contención durante la Pandemia por COVID19		498,995.38	399,196.34	498,995.38	125.00
7206	Mejoramiento de infraestructura y equipamiento básico en Oficinas Centrales y Regionales del MTYPS, para atención de personas retornadas y grupos vulnerables		399,883.75	362,148.19	310,740.29	85.80
8004	Desarrollo de un Sistema Integrado de Servicios de Relaciones Laborales y Organizaciones Sindicales para la Dirección General de Trabajo del MTPS, San Salvador		129,775.38	129,775.38	129,775.38	100.00
MARN		4	612,499.81	579,002.56	293,394.16	50.67
7611	Renovación de redes de monitoreo del Observatorio Nacional de Amenazas y de los Recursos Naturales, a nivel nacional		301,425.00	290,553.73	129,805.21	44.68
7242	Fortalecimiento de la Dirección General del Observatorio de Amenazas y Recursos Naturales, para la Prevención y Reducción de Riesgos a nivel nacional		196,725.00	179,545.57	147,439.57	82.12
7243	Fortalecimiento de las Capacidades del MARN para la Gestión de las Áreas Naturales Protegidas y Vida Silvestre		111,957.00	106,510.45	13,756.57	12.92
7346	Implementación de acciones para la reducción y/o eliminación de fuentes de contaminación que afectan la calidad del agua del Río Santa Rosa, en la Cuenca del Río Goascorán		2,392.81	2,392.81	2,392.81	100.00
EMPRESAS PUBLICAS NO FINANCIERAS						
CEL		5	119,294,890.00	113,318,655.00	116,528,119.86	102.83
3119	PROYECTO HIDROELECTRICO EL CHAPARRAL		115,623,005.00	110,052,660.00	115,623,005.00	105.06
5554	Instalación de una Planta de Generación Eléctrica con Biogás en el Río Acelhuate		1,837,190.00	1,786,160.00	761,527.85	42.63
5570	Construcción del Parque Eólico Metapán, Departamento de Santa Ana.		1,232,765.00	1,013,505.00	1,896.78	0.19
5821	Construcción de la Planta Fotovoltaica 15 de Septiembre		330,730.00	195,130.00	3,922.85	2.01
5801	Programa de eficiencia energética en instalaciones de CEL		271,200.00	271,200.00	137,767.38	50.80
CEPA		11	43,254,627.11	28,399,521.87	7,037,680.44	24.78
7177	Ampliación del área de registro de pasajeros del Aeropuerto Internacional de El Salvador, San Óscar Arnulfo Romero y Galdámez		12,000,000.00	8,400,000.00	-	0.00
8362	Construcción y equipamiento de nueva bodega en el Puerto de Acajutla		7,289,790.27	6,550,612.30	2,693,774.22	41.12
7476	Mejoramiento de la infraestructura eléctrica del Aeropuerto Internacional de El Salvador San Óscar Arnulfo Romero y Galdámez		6,454,538.96	1,956,361.69	1,186,361.69	60.64
8006	Ampliación de estacionamiento del Aeropuerto Internacional de El Salvador		5,000,000.00	3,700,000.00	-	0.00
7182	Ampliación del Patio de Contenedores del Puerto de Acajutla, Etapa II		3,637,879.16	3,637,879.16	2,434,087.96	66.91
7869	Rehabilitación de frente de atraque y costado sur (lado mar) de muelle "A" del Puerto de Acajutla, Sonsonate		3,014,089.12	-	-	-
7199	Rehabilitación del enrocamiento del muelle "A" y "C" en el Puerto de Acajutla, Sonsonate		2,486,000.00	2,175,250.00	-	0.00
7868	Rehabilitación de las defensas del muelle B, en el Puerto de Acajutla, Sonsonate		1,392,910.88	-	-	-
6487	Ampliación de Terminal de Pasajeros del Aeropuerto Internacional de El Salvador, Monseñor Oscar Arnulfo Romero y Galdámez.		1,144,965.40	1,144,965.40	4,229.14	0.37
8012	Construcción y Equipamiento de Nueva Terminal de Pasajeros en el Aeropuerto Internacional de Ilopango		600,000.00	600,000.00	489,200.33	81.53
6872	Perforación y equipamiento de pozo No 5 en planta de tratamiento de agua potable del Aeropuerto Internacional de El Salvador		234,453.32	234,453.32	230,027.10	98.11
ANDA		13	28,246,088.30	16,157,609.21	3,191,919.76	19.75
8298	Programa de Fortalecimiento del Sector Agua Potable y Saneamiento en El Salvador		15,000,000.00	4,221,113.06	100,500.00	2.38
6933	Programa de perforación y equipamiento de pozos profundos a nivel nacional. Primera Etapa		3,786,478.65	3,041,987.20	204,331.02	6.72

PROGRAMA ANUAL DE INVERSION PUBLICA 2023, EJECUCION AL MES DE NOVIEMBRE a/
(MONTOS EN US\$)

CODIGO	INSTITUCION /NOMBRE PROYECTO	No. Prog. y Proyec.	PROGRAMADO ANUAL	PROGRAMADO AL MES	EJECUTADO AL MES	% EJEC. FINANC.
7136	Programa de construcción de política pública que garantice la sostenibilidad del Sub Sector de agua potable y saneamiento. Fase I		2,310,157.70	2,240,803.44	920,832.79	41.09
7135	Introducción de agua potable y obras de saneamiento en cantón San Sebastián, municipio Santa Rosa de Lima, departamento de La Unión		2,216,124.27	2,061,490.74	69,346.44	3.36
6661	Mejoramiento del sistema de agua potable en el Área Metropolitana de San Salvador, Municipio de Soyapango, Departamento de San Salvador		884,523.20	883,312.50	641,323.29	72.60
6660	Mejoramiento del sistema de agua potable y aguas negras en el Área Metropolitana de San Salvador, Municipio de Santa Tecla, Departamento de La Libertad		803,666.65	713,663.84	479,579.29	67.20
7662	Introducción de agua potable en zona Surf City, departamento de La Libertad		715,716.25	715,716.25	438,550.35	61.27
8035	Perforación, equipamiento e incorporación de pozo profundo para abastecer de agua potable a Comunidades Monseñor Romero, Xóchitl, Paso Puente y mejorar el servicio en Colonia Distrito Italia, municipio Tonacatepeque, San Salvador		650,000.00	557,148.00	-	0.00
7859	Construcción de Política Pública que garantice la sostenibilidad del Subsector de Agua Potable y Saneamiento en el área rural - FASE II		640,070.00	598,025.60	2,719.79	0.45
8171	Suministro e instalación de dos sistemas móviles de plantas desalinizadoras y purificadoras de agua, cantones El Majahual y San Diego, municipio y departamento de La Libertad		600,000.00	585,000.00	-	0.00
6651	Mejoramiento del sistema de agua potable en el Área Metropolitana de San Salvador, Municipio de Apopa, Departamento de San Salvador		309,501.97	209,498.97	80,643.87	38.49
5817	REHABILITACIÓN DE LAS OBRAS DE CAPTACIÓN, POTABILIZACIÓN Y ELECTROMECÁNICAS DE LA PLANTA POTABILIZADORA LAS PAVAS, MUNICIPIO DE SAN PABLO TACACHICO, DEPARTAMENTO DE LA LIBERTAD, EL SALVADOR.		304,849.61	304,849.61	254,092.92	83.35
8048	Mejoramiento de planta de tratamiento de aguas residuales Las Pampas, ciudad Puerto El Triunfo, Usulután		25,000.00	25,000.00	-	0.00
INSTITUCIONES DESCENTRALIZADAS NO EMPRESARIALES						
DOM		15	512,111,409.64	320,793,364.58	221,939,757.83	69.18
8273	Programa de Obras Municipales para Infraestructura Vial a nivel nacional, año 2023		210,103,336.00	137,750,281.53	85,741,537.24	62.24
8151	Programa de Obras Municipales para Infraestructura Vial a nivel nacional, año 2022		105,740,293.39	96,928,601.00	82,208,415.58	84.81
8275	Programa de Obras Municipales para infraestructuras diversas a nivel nacional, año 2023		38,209,560.00	35,751,173.43	18,654,691.20	52.18
8153	Programa de Obras Municipales a nivel nacional, año 2022		28,480,881.70	26,107,466.00	22,512,543.97	86.23
8358	Programa de mejora de la calidad y expansión de la oferta de Educación Parvularia (Subc. 1.2) y Centros de Desarrollo Infantil (Subc. 1.3): Infraestructura. BID 5080/OC-ES		25,000,000.00	-	-	-
8274	Programa de Obras Municipales para Infraestructura y Equipamiento de Centros Educativos a nivel nacional, año 2023		23,648,240.00	10,285,771.96	3,899,024.16	37.91
8206	Construcción y equipamiento del Edificio de Consulta Externa Especializada y Hospital de Día, anexo al Hospital Nacional Rosales, municipio y departamento de San Salvador		20,000,000.00	-	-	-
7994	Programa de Inversiones en Servicios e Infraestructura Municipal Resiliente para apoyar el Desarrollo Económico Local - Componente 1, BIRF 8948-SV		20,000,000.00	-	-	-
7995	Programa de Inversiones de Alto Impacto en Desarrollo Económico Regional (Fondo Competitivo) - Componente 2, BIRF 8948-SV		15,000,000.00	-	-	-
8152	Programa de Obras Municipales para Infraestructura y Equipamiento de Centros Educativos a nivel nacional, año 2022		7,274,480.71	6,668,266.00	3,882,173.42	58.22
6453	Programa de mejoramiento de espacios seguros de convivencia para jóvenes en El Salvador (CONVIVIR)		6,445,753.69	1,227,596.53	338,418.95	27.57
8155	Programa para la Erradicación de la Pobreza, a nivel nacional: Componente Infraestructura Social Básica		4,328,864.15	1,770,062.91	791,508.21	44.72
7997	Programa de Gestión e Implementación del Proyecto Desarrollo Económico Local Resiliente - Componente 5, BIRF 8948-SV		3,000,000.00	582,013.85	574,869.75	98.77
8430	Programa de Capacitación Especializada para la Construcción a nivel nacional, año 2023		2,500,000.00	2,083,320.83	1,974,564.82	94.78
7996	Programa de Fortalecimiento Institucional y Construcción de Capacidad - Componente 3, BIRF 8948-SV		2,380,000.00	1,638,810.54	1,362,010.53	83.11
INDES		19	93,829,691.27	93,454,635.23	63,042,619.48	67.46
7316	Mejoramiento del Estadio Nacional Jorge Mágico González, San Salvador		21,582,786.39	21,582,786.39	10,190,891.06	47.22
7318	Mejoramiento del Gimnasio Nacional Jose Adolfo Pineda, departamento de San Salvador		20,084,683.08	20,084,683.08	15,864,061.17	78.99
7326	Mejoramiento de Complejo Deportivo El Polvorín, departamento de San Salvador		14,069,707.25	14,069,707.25	8,927,810.43	63.45
7325	Remodelación y equipamiento de Complejo Deportivo de Ciudad Merliot, departamento de La Libertad		8,460,065.69	8,460,065.69	5,126,128.31	60.59
7331	Mejoramiento del Palacio Nacional de los Deportes Carlos El Famoso Hernández, San Salvador		6,476,581.16	6,381,581.16	4,377,636.19	68.60
7472	Suministro e instalación de pantallas electrónicas para escenarios deportivos, departamentos de San Salvador y La Libertad		6,202,835.00	6,202,835.00	5,776,480.50	93.13

PROGRAMA ANUAL DE INVERSION PUBLICA 2023, EJECUCION AL MES DE NOVIEMBRE a/
(MONTOS EN US\$)

CODIGO	INSTITUCION /NOMBRE PROYECTO	No. Prog. y Proyec.	PROGRAMADO ANUAL	PROGRAMADO AL MES	EJECUTADO AL MES	% EJEC. FINANC.
8075	Fortalecimiento Institucional para el desarrollo de los Juegos Centroamericanos y del Caribe San Salvador 2023		5,251,735.48	5,185,309.25	4,473,859.98	86.28
7330	Mejoramiento de Estadio Las Delicias, municipio de Santa Tecla, departamento de La Libertad		4,516,492.74	4,516,492.74	3,104,550.41	68.74
7324	Mejoramiento de Parque de Pelota Saturnino Bengoa, municipio y departamento de San Salvador		2,263,351.93	2,263,351.93	2,210,334.15	97.66
7322	Mejoramiento de Complejo Deportivo Ex finca Modelo, municipio y departamento de Santa Ana		1,668,824.33	1,567,286.10	1,171,197.77	74.73
7317	Mejoramiento de Estadio de Softbol Pablo Arnoldo Guzmán, departamento de San Salvador		1,632,127.29	1,632,127.29	1,219,418.51	74.71
8078	Mejoramiento de Villa Centroamericana, municipio de Mejicanos, departamento de San Salvador		1,118,475.73	1,006,384.15	318,475.73	31.65
7313	Mejoramiento de Complejo de Ecuestre, municipio de San Juan Opico, departamento de La Libertad		200,279.38	200,279.38	107,212.53	53.53
7976	Construcción de Salón Multisensorial y espacio de oficinas en Ciudad Deportiva Inclusiva INDES, municipio de Mejicanos, departamento de San Salvador		121,254.96	121,254.96	121,254.96	100.00
8372	Mejoramiento de las instalaciones del complejo deportivo INDES, municipio y departamento de Usulután		87,000.00	87,000.00	-	0.00
8081	Construcción de vestidores y servicios sanitarios en Complejo Deportivo INDES, municipio y departamento de Usulután		40,183.08	40,183.08	-	0.00
8080	Mejoramiento de piscina semi olímpica en Complejo Deportivo INDES, municipio y departamento de San Miguel		26,923.72	26,923.72	26,923.72	100.00
8079	Construcción de área de Archivo en el Palacio de los Deportes Carlos "El Famoso" Hernández, San Salvador		14,631.80	14,631.80	14,631.80	100.00
8082	Mejoramiento de Complejo Deportivo INDES El Campito, municipio de Cojutepeque, departamento de Cuscatlán		11,752.26	11,752.26	11,752.26	100.00
ISSS		10	36,600,000.00	29,225,000.00	5,755,601.19	19.69
8201	Construcción y equipamiento del Hospital Médico Quirúrgico del ISSS en Ciudadela Monserrat, municipio y departamento de San Salvador		10,000,000.00	10,000,000.00	1,653,449.53	16.53
6744	Construcción y equipamiento del Hospital Materno Infantil del ISSS, San Salvador		9,000,000.00	9,000,000.00	334,434.06	3.72
7949	Adquisición, Adecuación y Equipamiento de Instalaciones para la Unidad Médica del ISSS, municipio de Santa Tecla, departamento de La Libertad		5,700,000.00	5,325,000.00	2,881,335.58	54.11
8496	Suministro e instalación de equipo de Resonancia Magnética en el consultorio de Especialidades del ISSS, distrito y departamento de San Salvador		4,050,000.00	200,000.00	-	0.00
8470	Suministro e Instalación de Cineangiógrafo en el Hospital Regional de San Miguel ISSS, distrito y departamento de San Miguel		3,500,000.00	600,000.00	-	0.00
7914	Construcción y Equipamiento de la Unidad de Emergencia y Máxima Urgencia en el Hospital Médico Quirúrgico, San Salvador		2,600,000.00	2,600,000.00	756,504.70	29.10
8471	Adecuación y equipamiento de instalaciones para el Servicio de Quimioterapia Ambulatoria, en el Hospital Regional de San Miguel del ISSS, distrito y departamento de San Miguel		1,000,000.00	800,000.00	-	0.00
6974	Ampliación y mejoramiento del Almacén del ISSS para la Zona Oriental, departamento de Usulután		400,000.00	400,000.00	-	0.00
5363	AMPLIACIÓN Y REMODELACIÓN DEL HOSPITAL POLICLINICO PLANES DE RENDEROS, SAN SALVADOR		300,000.00	250,000.00	82,938.69	33.18
8025	Construcción y equipamiento de instalaciones para implementar el Trasplante de Células Progenitoras Hematopoyéticas, en Hospital Médico Quirúrgico y Oncológico del ISSS, San Salvador		50,000.00	50,000.00	46,938.63	93.88
ASA		13	14,629,836.65	5,212,200.04	4,701,707.45	9.02
8347	Programa de preservación del recurso hídrico, generación de energía y protección del medio ambiente, a nivel nacional		11,200,000.00	4,428,714.10	4,421,312.60	99.83
8552	Construcción de Centro Escolar Cantón Las Hojas, con enfoque en economía circular y resiliencia al cambio climático, distrito de San Pedro Masahuat, departamento de La Paz (Plan Piloto)		1,455,261.82	432,578.55	-	0.00
8182	Implementación de soluciones tecnológicas para aprovechamiento de recursos naturales, a nivel nacional		1,075,703.00	74,965.07	48,868.85	65.19
8184	Construcción del Centro de Interpretación Ambiental en mirador de Surf City, municipio y departamento de La Libertad		449,455.69	-	-	-
8129	Arborización de áreas verdes en avenida Jerusalén, Tramo: Redondel de las Naciones Unidas-calle Las Jacarandas, departamentos de San Salvador y La Libertad		212,204.41	135,338.19	90,922.56	67.18
7845	Implementación de medidas de compensación ambiental en zona del by-pass de San Miguel		175,070.56	83,711.96	83,711.96	100.00
7534	Fortalecimiento de la gestión integral de los recursos naturales y su sostenibilidad en el departamento de La Libertad		35,180.93	35,180.93	35,180.93	100.00
7930	Restauración de ecosistemas y paisajes en zonas de recuperación del Área Natural Protegida Walter Thilo Deininger, y reforestación de rotondas en Bypass de La Libertad, departamento de La Libertad		12,132.10	12,132.10	12,132.10	100.00
6888	Plan de Restauración Ambiental en la Cuenca del Río Las Cañas, Municipio de Apopa, Departamento de San Salvador		6,749.69	1,500.69	1,500.00	99.95

PROGRAMA ANUAL DE INVERSION PUBLICA 2023, EJECUCION AL MES DE NOVIEMBRE a/
(MONTOS EN US\$)

CODIGO	INSTITUCION /NOMBRE PROYECTO	No. Prog. y Proyec.	PROGRAMADO ANUAL	PROGRAMADO AL MES	EJECUTADO AL MES	% EJE. FINANC.
7513	Plan de Restauración de 14.81 manzanas a través de reforestación y hábitat para la vida silvestre en el Área Natural Protegida Zanjón El Chino, municipio de San Francisco Menéndez, Ahuachapán		4,718.45	4,718.45	4,718.45	100.00
7912	Conservación de especies de Tortugas Marinas y del Medio Ambiente en playa caserio El Espino, cantón Barra de Santiago, municipio de Jujutla, Ahuachapán		2,500.00	2,500.00	2,500.00	100.00
7130	Restauración ambiental en los márgenes del Río Amolunca, municipio de Tacuba, departamento de Ahuachapán		800.00	800.00	800.00	100.00
7129	Restauración ambiental en la Reserva de la Biósfera Transfronteriza Trifinio Fraternidad, cantón Las Lagunetas, municipio de Citalá, departamento de Chalatenango		60.00	60.00	60.00	100.00
CNR		1	12,585,074.57	10,687,586.57	9,734,383.08	91.08
8064	Desarrollo de Sistema de Información Geográfico para levantamiento y actualización del catastro nacional		12,585,074.57	10,687,586.57	9,734,383.08	91.08
INSAFORP		2	5,484,240.00	4,998,684.33	-	0.00
6681	Readecuación de instalaciones del Centro de Formación Profesional del INSAFORP en San Bartolo, Ilopango, S.S., para el establecimiento y equipamiento del Centro de Excelencia en Tecnologías de Autotrónica (CETA)		3,400,000.00	3,400,000.00	-	0.00
8355	Mejoramiento de infraestructura del Centro de Formación Profesional del INSAFORP en San Bartolo, municipio de Ilopango, San Salvador		2,084,240.00	1,598,684.33	-	0.00
ISTU		4	4,870,356.75	4,816,734.11	1,119,690.39	23.25
8349	Mejoramiento y acondicionamiento del Centro Recreativo Club Costa del Sol, municipio de San Luis La Herradura, departamento de la Paz		2,800,000.00	2,799,655.73	-	0.00
6280	Mejoramiento y acondicionamiento del Centro Recreativo Puerta del Diablo, Cantón Planes de Renderos, Municipio de Panchimalco, Departamento de San Salvador		1,355,356.75	1,318,356.75	1,119,690.39	84.93
8376	Ampliación y Rehabilitación de la Terminal Turística de San Sebastián, departamento de San Vicente		500,000.00	483,750.83	-	0.00
8429	Mejoramiento del área de cabañas en el Parque Natural Cerro Verde, municipio El Congo, departamento de Santa Ana		215,000.00	214,970.80	-	0.00
ISBM		6	3,476,475.35	2,543,580.27	744,974.66	29.29
6674	Construcción y equipamiento de Policlínico Magisterial de La Unión, municipio y departamento de La Unión		1,232,409.12	977,626.62	640,007.62	65.47
7138	Mejoramiento de áreas para servicios médicos y complementarias en Policlínico Magisterial de Santa Tecla, departamento de La Libertad		872,623.58	746,401.08	62,346.05	8.35
7516	Adecuación y equipamiento de Policlínico Magisterial, Unidad de Terapia Dialítica y Clínica de pre-diálisis del Instituto Salvadoreño de Bienestar Magisterial, ante la emergencia por Covid-19, San Salvador		739,149.83	492,259.75	42,620.99	8.66
8230	Adquisición de ambulancias para Policlínicos Magisteriales del ISBM, en municipios y departamentos de San Salvador, Santa Ana y San Miguel		327,292.82	327,292.82	-	0.00
8455	Ampliación y mejoramiento del Policlínico Magisterial de Soyapango, departamento de San Salvador		155,000.00	-	-	-
8449	Ampliación y mejoramiento de Policlínico Magisterial de Sensuntepeque, departamento de Cabañas		150,000.00	-	-	-
CONAPINA		8	3,177,103.44	3,177,103.44	3,177,103.44	100.00
8196	Mejoramiento de Centros de Integración Social de El Espino (Ahuachapán), Ilobasco (Cabañas), Tonacatepeque, Ilopango, y de Resguardo, en San Salvador		1,911,793.48	1,911,793.48	1,911,793.48	100.00
8093	Fortalecimiento del Sistema Informático del CONNA para interconexión con las entidades del Sistema Nacional de Protección		402,170.50	402,170.50	402,170.50	100.00
8319	Construcción y mejoramiento de calles internas del ISNA Central, municipio y departamento de San Salvador		379,872.73	379,872.73	379,872.73	100.00
8091	Mejoramiento de salón de usos múltiples en Hogar del Niño Adalberto Guirola, sede del CONNA de Santa Tecla, La Libertad		269,153.35	269,153.35	269,153.35	100.00
8213	Mejoramiento de Área de Atención Psicosocial del ISNA, colonia Costa Rica, municipio y departamento de San Salvador		99,999.98	99,999.98	99,999.98	100.00
8190	Equipamiento de clínica y cafetería institucionales del CONNA - ISNA, Colonia Costa Rica, San Salvador		51,533.84	51,533.84	51,533.84	100.00
8210	Mejoramiento de edificio Estrella 2 en instalaciones del ISNA, Colonia Costa Rica, San Salvador		46,158.56	46,158.56	46,158.56	100.00
8095	Ampliación y mejoramiento del Centro de Atención Integral (CAI) y de la cafetería institucional del CONNA-ISNA, colonia Costa Rica, San Salvador		16,421.00	16,421.00	16,421.00	100.00
ENA		2	2,090,141.23	2,090,141.23	1,017,477.14	48.68
6882	Transformación de la Escuela Nacional de Agricultura Roberto Quiñónez (ENA) en Instituto Especializado de Nivel Superior		1,453,452.23	1,453,452.23	1,017,477.14	70.00
7923	Rehabilitación de Infraestructura y suministro de mobiliario básico de dormitorios, aulas y laboratorio de la Escuela Nacional de Agricultura Roberto Quiñónez (ENA)		636,689.00	636,689.00	-	0.00

PROGRAMA ANUAL DE INVERSION PUBLICA 2023, EJECUCION AL MES DE NOVIEMBRE a/
(MONTOS EN US\$)

CODIGO	INSTITUCION /NOMBRE PROYECTO	No. Prog. y Proyec.	PROGRAMADO ANUAL	PROGRAMADO AL MES	EJECUTADO AL MES	% EJEC. FINANC.
CORSATUR		2	1,250,122.00	1,228,478.43	154,305.10	12.56
7230	Mejoramiento de la infraestructura física del Parque Nacional El Boquerón, municipio de Santa Tecla, departamento de La Libertad		1,000,000.00	978,356.43	17,810.34	1.82
7229	Mejoramiento de la infraestructura física del Complejo Turístico del Puerto de La Libertad, departamento de La Libertad		250,122.00	250,122.00	136,494.76	54.57
ISRI		1	799,996.08	799,996.08	573,227.69	71.65
8063	Construcción de infraestructura y equipamiento de la Unidad de Docencia e Investigación del ISRI, San Salvador		799,996.08	799,996.08	573,227.69	71.65
ANSP - MJSP		4	697,387.00	402,918.79	327,830.79	81.36
7825	Mejoramiento de infraestructura y equipamiento para la ANSP, sede Santa Tecla, La Libertad		320,077.08	320,077.08	244,989.08	76.54
6952	Mejoramiento de la Red de Agua potable y Aguas negras, e Instalación de Paneles Fotovoltaicos en la ANSP Sede Comalapa, San Luis Talpa, Dpto. de La Paz		210,650.00	-	-	-
8443	Construcción, mejoramiento y equipamiento de espacios para funcionamiento de la Subdirección de Convocatoria y Selección de la ANSP, municipio de Santa Tecla, La Libertad		86,500.00	2,681.79	2,681.79	100.00
7824	Mejoramiento de infraestructura y equipamiento para la ANSP, sede San Luis Talpa, La Paz		80,159.92	80,159.92	80,159.92	100.00
FINET		1	78,705.00	-	-	-
4472	PROGRAMA DE ELECTRIFICACION RURAL DE EL SALVADOR (PROERES) FASE IV		78,705.00	-	-	-
ISDEMU		1	21,915.00	21,915.00	21,915.00	100.00
8257	Fortalecimiento de las capacidades productivas, autonomía y derechos económicos de mujeres de zonas rurales priorizadas, a nivel nacional		21,915.00	21,915.00	21,915.00	100.00
OTRAS						
FOVIAL		14	397,514,548.07	301,715,757.97	164,289,321.11	54.45
8172	Programa de Inversiones Adicionales al Mantenimiento, Fase II		168,539,120.07	123,441,485.52	43,361,518.36	35.13
8061	Programa de Inversiones Adicionales al Mantenimiento		119,608,565.28	92,359,481.88	63,336,742.67	68.58
7174	Programa de Mantenimiento Rutinario de Vías Pavimentadas a Nivel Nacional 2023 - Componente de inversión		57,155,930.46	47,337,053.46	31,608,341.35	66.77
7169	Programa de Mantenimiento Periódico 2022		28,552,015.12	21,719,811.48	15,412,787.87	70.96
7173	Programa de Mantenimiento Rutinario de Vías Pavimentadas a Nivel Nacional 2022 - Componente de inversión		9,624,207.21	7,314,397.48	3,144,316.20	42.99
8467	Construcción de obras complementarias, adecuación de espacios y equipamiento en instalaciones del Gimnasio Nacional José Adolfo Pineda, distrito y departamento de San Salvador		8,535,190.00	5,303,379.43	5,303,379.43	100.00
7161	Programa de Mantenimiento de Puentes y Obras de Paso 2022		2,382,863.64	1,827,536.36	1,065,283.68	58.29
7165	Programa de Señalización y Seguridad Vial 2022		1,471,635.15	1,125,642.70	499,962.37	44.42
7166	Programa de Señalización y Seguridad Vial 2023		861,944.15	735,110.00	262,709.79	35.74
7168	Programa de Mantenimiento Periódico 2021		339,482.65	279,606.81	236,229.18	84.49
7162	Programa de Mantenimiento de Puentes y Obras de Paso 2023		237,870.75	237,870.75	50,559.54	21.26
5960	MEJORAMIENTO DE VIAS E INTERSECCIONES A NIVEL NACIONAL		105,874.33	23,175.69	-	0.00
7170	Programa de Mantenimiento Periódico 2023		85,104.00	-	-	-
7160	Programa de Mantenimiento de Puentes y Obras de Paso 2021		14,745.26	11,206.41	7,490.67	66.84
CEFAFA		4	3,249,184.16	3,249,184.16	37,200.00	1.14
7808	Ampliación de la Unidad de Medicina de Rehabilitación Temporal del Hospital Militar Central, San Salvador		2,000,000.00	2,000,000.00	-	0.00
7810	Construcción y equipamiento de un Centro de Rehabilitación Permanente, adjunto al Hospital Militar Central, San Salvador		1,000,000.00	1,000,000.00	-	0.00
7068	Construcción de edificio para estacionamiento, anexo al Hospital Militar Central, San Salvador		149,184.16	149,184.16	-	0.00
7809	Ampliación de la Unidades de Medicina de Rehabilitación Temporal del Hospital Militar Regional, San Miguel		100,000.00	100,000.00	-	0.00
FSV		2	1,330,049.45	1,330,049.45	957,749.23	72.01
8185	Mejoramiento de las Oficinas Centrales del FSV, municipio y departamento de San Salvador		1,027,265.95	1,027,265.95	724,360.81	70.51
7098	Instalación y puesta en marcha de planta fotovoltaica y habilitación de azotea de Edificio de Usos Múltiples del FSV, municipio y departamento de San Salvador		302,783.50	302,783.50	233,388.42	77.08
FONAVIPO		6	899,524.63	81,214.63	48,499.47	59.72
8463	Construcción de obras de urbanización en Complejo Habitacional Los Conacastes, distrito de Nejapa, San Salvador		800,000.00	-	-	-

PROGRAMA ANUAL DE INVERSION PUBLICA 2023, EJECUCION AL MES DE NOVIEMBRE a/
(MONTOS EN US\$)

CODIGO	INSTITUCION /NOMBRE PROYECTO	No. Prog. y Proyec.	PROGRAMADO ANUAL	PROGRAMADO AL MES	EJECUTADO AL MES	% EJE. FINANC.
5371	Construcción de Viviendas Permanentes en Proyecto Habitacional Dos Quebradas, Municipio y Departamento de San Vicente		83,000.00	65,000.00	35,700.00	54.92
5085	CONSTRUCCIÓN DE 1,068 APARTAMENTOS EN PROYECTO HABITACIONAL URBANIZACION SANTA LUCIA, MUNICIPIO Y DEPARTAMENTO DE SANTA ANA		14,714.63	14,544.63	12,589.48	86.56
8360	Construcción de apartamentos en Residencial Los Almendros, Etapa III, municipio de San Martín, departamento de San Salvador		1,000.00	950.00	-	0.00
5372	Construcción de Viviendas Permanentes en Proyecto Habitacional Villas de San Pedro, Municipio de San Pedro Masahuat, Departamento de La Paz		500.00	500.00	-	0.00
5245	CONSTRUCCIÓN DE 96 APARTAMENTOS EN PROYECTO HABITACIONAL URBANIZACION LA VICTORIA, MUNICIPIO DE APOPA Y DEPARTAMENTO DE SAN SALVADOR.		310.00	220.00	209.99	95.45
TOTAL GENERAL		319	2,652,245,258.52	1,744,083,167.12	965,405,178.59	55.35

a/ Información registrada por las Ejecutoras en los Sistemas SAFI y SIIP, con datos al 13 de diciembre de 2023.