



MINISTERIO DE HACIENDA
Dirección General de
Inversión y Crédito Público

PROGRAMA DE **INVERSIÓN PÚBLICA 2023**

Informe de Ejecución
al mes de septiembre

Octubre 2023

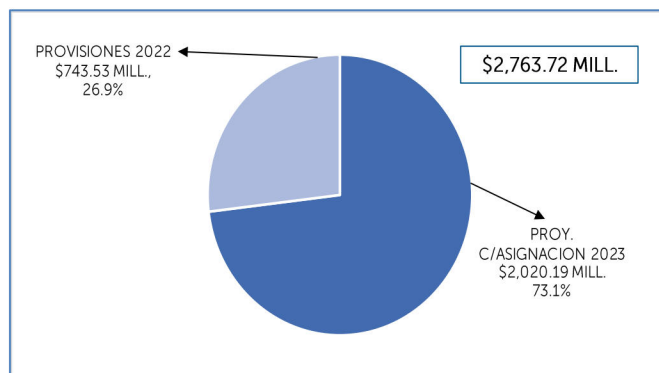
INTRODUCCIÓN

El Programa Anual de Inversión Pública (PAIP) 2023, vigente al mes de septiembre asciende a \$2,763.72 millones y está conformado por 343 proyectos a cargo de 46 Entidades Ejecutoras pertenecientes al Gobierno Central, Empresas Públicas No Financieras, Instituciones Descentralizadas No Empresariales, y Otras; las cuales a dicho mes, ejecutaron un total de \$767.83 millones, del monto de \$1,561.24 millones programados para el periodo enero – septiembre/2023.

I. Composición del Programa

El PAIP 2023 al mes de septiembre totaliza \$2,763.72 millones, que representa el 7.9 % del PIB¹, monto que contempla asignaciones del año 2023 provenientes de diferentes presupuestos, y provisiones financieras 2022 aprobadas por las instancias correspondientes, como se detalla en el Gráfico No.1; siendo importante mencionar, que dicho PAIP tiene un incremento neto de \$86.19 millones, respecto al PAIP al mes de agosto, debido a modificaciones presupuestarias aprobadas hasta la fecha de generación de los reportes para este Informe con registros SAFI/SIIP.

Gráfico No.1
Composición del PAIP 2023 al mes de septiembre



II. Ejecución de los recursos del PAIP 2023 al mes de septiembre

El Cuadro No. 1 y Gráfico No. 2 muestran los montos del PAIP programados para el año, la inversión programada y ejecutada al mes de septiembre, con aplicación a las asignaciones 2023 provenientes de diferentes presupuestos y de las provisiones financieras 2022; así como los montos comprometidos y no comprometidos al mes que se informa.

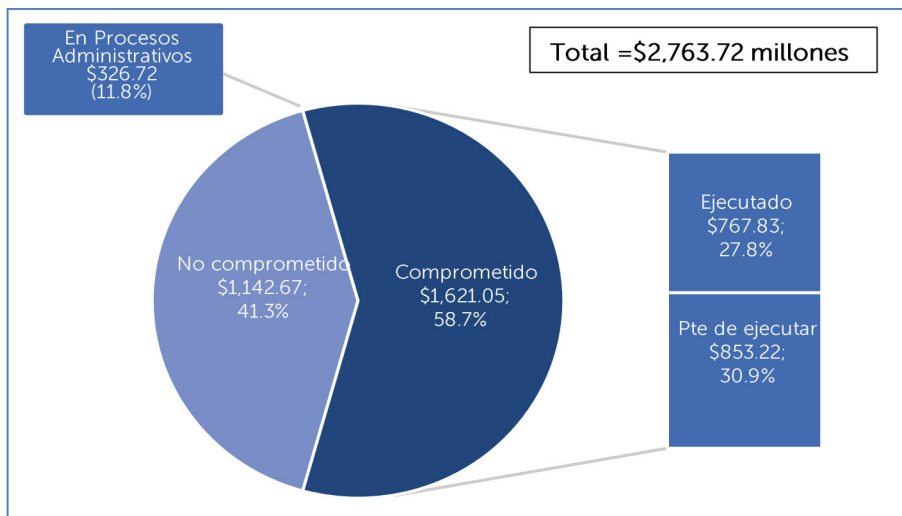
Cuadro No.1
PAIP 2023 por Presupuesto al mes de septiembre
(En millones de US\$)

| PRESUPUESTO | Programado vigente anual | Programado al mes de septiembre | Ejecutado al mes de septiembre | % de Avance | COMPROMETIDO | | | % DE LO COMPROMETIDO RESPECTO A LO PROGRAMADO | NO COMPROMETIDO | | |
|-------------------------------|-----------------------------|---------------------------------------|--------------------------------------|----------------|-----------------|--------------------------------------|-----------------------------|--|-----------------|-----------------------------|--------------------------------------|
| | | | | | TOTAL | EJECUTADO AL MES DE SEPTIEMBRE | PENDIENTE DE EJECUTAR | | TOTAL | EN PROCESOS ADMINIST. | SIN INICIAR PROCESOS ADMINIST. |
| | 1 | 2 | 3 | 4=(3/2) | 5 | 6 | 7=5-6 | 8=5/1 | 9 | 10 | 11=9-10 |
| PROYECTOS C/ASIGNACION 2023 | 2,020.19 | 1046.54 | 407.07 | 38.9 | 877.52 | 407.07 | 470.45 | 43.4 | 1,142.67 | 326.72 | 815.95 |
| PROVISIONES FINANCIERAS 2022* | 743.53 | 514.70 | 360.76 | 70.1 | 743.53 | 360.76 | 382.77 | 100.0 | - | - | - |
| TOTAL | 2,763.72 | 1,561.24 | 767.83 | 49.2 | 1,621.05 | 767.83 | 853.22 | 58.7 | 1,142.67 | 326.72 | 815.95 |

* Corresponde a recursos comprometidos en el ejercicio fiscal 2022, que se ejecutarían en el año 2023.

¹PIB: US\$34,989.8 millones.

Gráfico No.2
Ejecución de los Recursos del PAIP 2023 al mes de septiembre
(En millones de US\$)



De los recursos del PAIP vigente al mes de septiembre por valor de \$2,763.72 millones, el 58.7% de los mismos estaban comprometidos y el 41.3% no comprometidos, y en relación a estos últimos, en los Cuadros Nos. 2 y 3, se presentan los valores asociados a proyectos que a dicho mes se encontraban en diferentes fases del proceso administrativo por la suma de \$326.72 millones, y el detalle por Entidad con sus montos correspondientes.

Cuadro No.2
Recursos del PAIP 2023 en Procesos Administrativos
al mes de septiembre
(En millones de US\$)

| PROCESO ADMINISTRATIVO | MONTO | % |
|---------------------------------------|---------------|---------------|
| Elaboración de Términos de Referencia | 152.74 | 46.8% |
| Elaboración Bases de Licitación | 55.68 | 17.0% |
| Publicación | 41.59 | 12.7% |
| Elaboración de Ofertas | 19.34 | 6.0% |
| Apertura de Ofertas | 0.57 | 0.2% |
| Evaluación de Ofertas | 28.99 | 8.9% |
| Adjudicación | 7.96 | 2.4% |
| Declaratoria de Desierto | 2.40 | 0.7% |
| Proceso de Contratación | 17.45 | 5.3% |
| TOTAL | 326.72 | 100.0% |

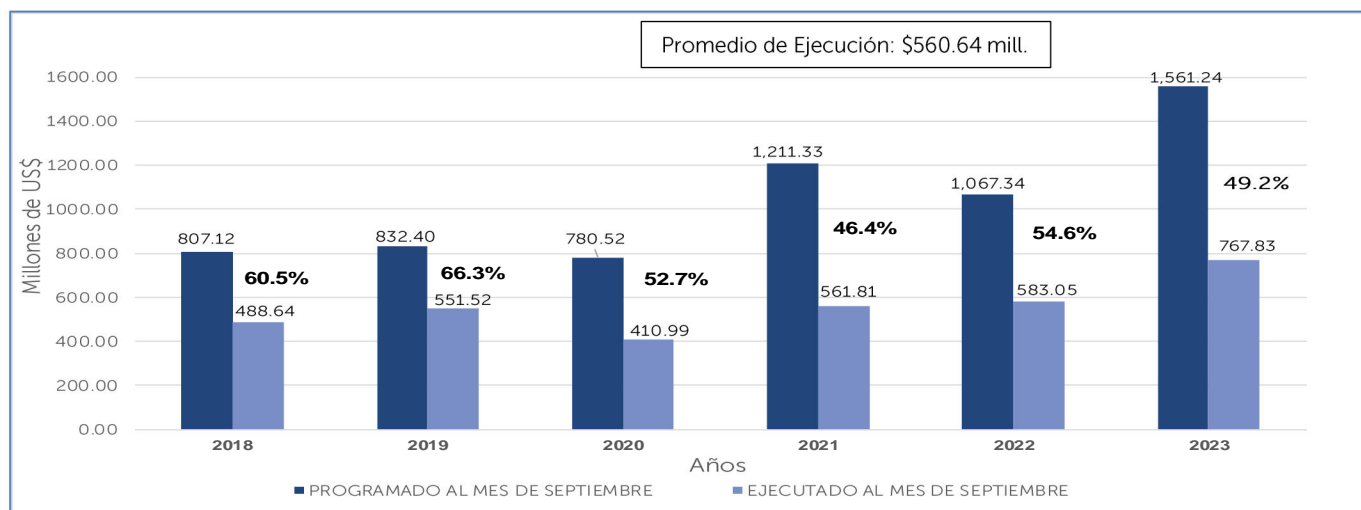
Cuadro No.3
Recursos del PAIP 2023 en Procesos Administrativos, por
institución, al mes de septiembre
(En millones de US\$)

| INSTITUCION | PROCESO ADMINISTRATIVO | MONTO | TOTAL |
|-------------|---------------------------------------|--------|--------|
| ANDA | Elaboración de Términos de Referencia | 6.42 | 10.50 |
| | Elaboración Bases de Licitación | 0.87 | |
| | Publicación | 2.54 | |
| | Proceso de Contratación | 0.67 | |
| ANSP - MJSP | Elaboración de Términos de Referencia | 0.21 | 0.29 |
| | Elaboración Bases de Licitación | 0.08 | |
| ASA | Elaboración Bases de Licitación | 0.04 | 0.70 |
| | Publicación | 0.03 | |
| | Elaboración de Ofertas | 0.03 | |
| | Evaluación de Ofertas | 0.07 | |
| | Declaratoria de Desierto | 0.46 | |
| | Proceso de Contratación | 0.07 | |
| CEPA | Elaboración Bases de Licitación | 2.50 | 7.50 |
| | Publicación | 5.00 | |
| DGCP-MJSP | Elaboración de Términos de Referencia | 1.19 | 1.19 |
| ISBM | Elaboración de Ofertas | 0.80 | 0.80 |
| ISSS | Elaboración de Términos de Referencia | 4.39 | 4.39 |
| MAG | Elaboración Bases de Licitación | 0.05 | 2.64 |
| | Evaluación de Ofertas | 2.38 | |
| | Adjudicación | 0.21 | |
| MARN | Elaboración de Términos de Referencia | 0.20 | 0.20 |
| MH | Elaboración de Términos de Referencia | 0.65 | 2.61 |
| | Elaboración Bases de Licitación | 0.18 | |
| | Elaboración de Ofertas | 0.17 | |
| | Apertura de Ofertas | 0.57 | |
| | Evaluación de Ofertas | 0.10 | |
| | Adjudicación | 0.49 | |
| | Declaratoria de Desierto | 0.01 | |
| | Proceso de Contratación | 0.44 | |
| | | | |
| | | | |
| INSTITUCION | PROCESO ADMINISTRATIVO | MONTO | TOTAL |
| MINEDUCYT | Elaboración de Términos de Referencia | 127.60 | 187.10 |
| | Elaboración Bases de Licitación | 17.07 | |
| | Publicación | 29.13 | |
| | Evaluación de Ofertas | 10.60 | |
| | Adjudicación | 1.23 | |
| | Declaratoria de Desierto | 0.60 | |
| | Proceso de Contratación | 0.87 | |
| MINSAL | Elaboración de Términos de Referencia | 10.69 | 70.65 |
| | Elaboración Bases de Licitación | 34.76 | |
| | Publicación | 4.58 | |
| | Elaboración de Ofertas | 1.57 | |
| | Evaluación de Ofertas | 9.82 | |
| | Adjudicación | 6.00 | |
| | Declaratoria de Desierto | 1.25 | |
| | Proceso de Contratación | 1.98 | |
| | | | |
| MOPT | Elaboración de Términos de Referencia | 0.54 | 37.30 |
| | Elaboración Bases de Licitación | 0.13 | |
| | Publicación | 0.31 | |
| | Elaboración de Ofertas | 16.77 | |
| | Evaluación de Ofertas | 6.02 | |
| | Adjudicación | 0.03 | |
| | Declaratoria de Desierto | 0.08 | |
| | Proceso de Contratación | 13.42 | |
| | | | |
| PNC - MJSP | Elaboración de Términos de Referencia | 0.14 | 0.14 |
| SE - MJSP | Elaboración de Términos de Referencia | 0.71 | 0.71 |
| TOTAL | | | 326.72 |

Comparativo Inversión Programada/Ejecutada al mes de septiembre 2018-2023

En el Gráfico No. 3 se presenta un comparativo de los montos programados y ejecutados al mes de septiembre de los años 2018 al 2023.

Gráfico No.3
Inversión Programada/Ejecutada, al mes de septiembre 2018 – 2023
(En millones de US\$)

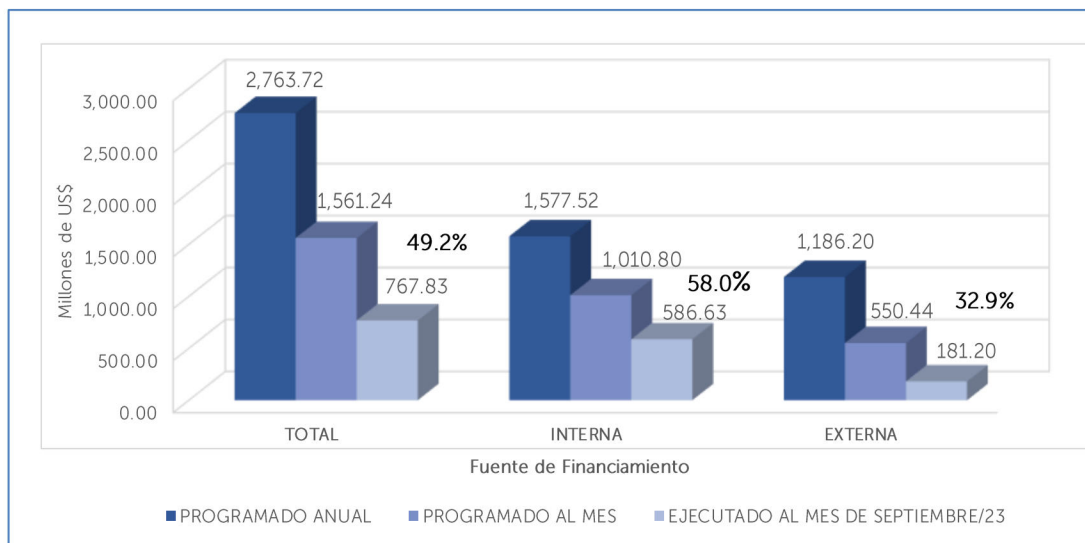


Nota: El período 2018 – 2020, considera lo imputable al FODES, que de acuerdo a la Ley correspondiente estaba destinado para inversión, y se reportaba como devengado por la institución ejecutora conforme la transferencia.

III. Ejecución del PAIP 2023 al mes de septiembre, por Fuente de Financiamiento

El Gráfico No. 4 muestra la conformación del PAIP 2023 por fuente de financiamiento interna y externa, así como su avance al mes de septiembre; y el Cuadro No. 4 contiene el detalle de la distribución de dicho programa por cada una de las fuentes de financiamiento, con su correspondiente programación y ejecución al período que se informa.

Gráfico No.4
PAIP 2023 por Fuente de Financiamiento Interna y Externa
al mes de septiembre
(En millones de US\$)



Cuadro No.4
PAIP 2023 por Fuente Específica de Financiamiento
al mes de septiembre
(En millones de US\$)

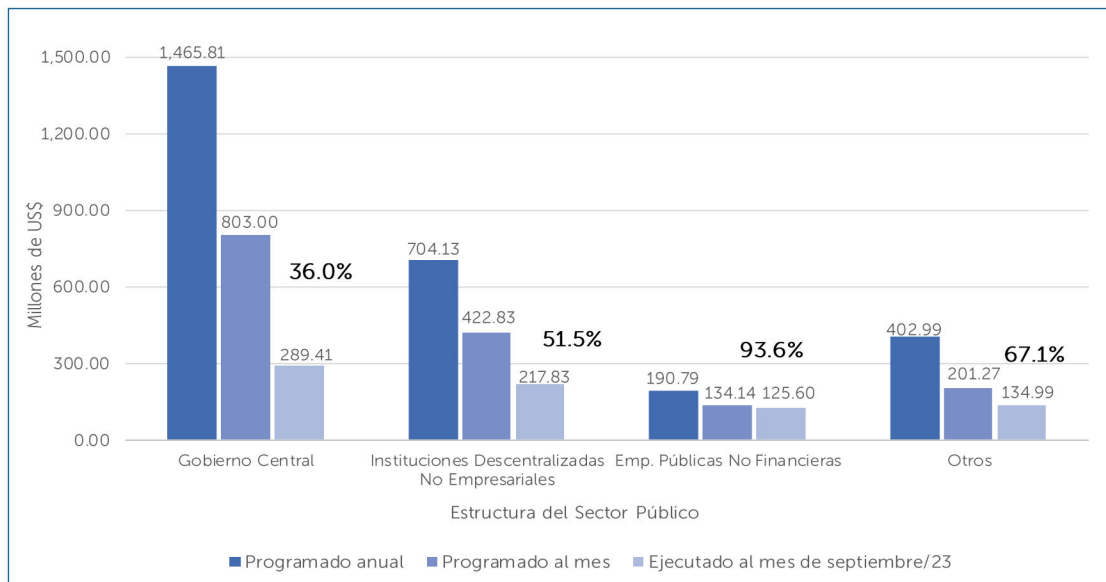
| FUENTE DE FINANCIAMIENTO | PROGRAMADO ANUAL | PROGRAMADO AL MES | EJECUTADO AL MES DE SEPTIEMBRE | % DE EJECUCION |
|--------------------------|------------------|-------------------|--------------------------------|----------------|
| | 1 | 2 | 3 | 4=3/2 |
| FONDO GENERAL | 1,132.10 | 738.31 | 394.98 | 53.5 |
| RECURSOS PROPIOS | 227.05 | 160.62 | 123.29 | 76.8 |
| PREST. INTERNOS | 209.79 | 109.24 | 65.81 | 60.2 |
| OTROS* | 8.58 | 2.63 | 2.55 | 97.0 |
| TOTAL INTERNO | 1,577.52 | 1,010.80 | 586.63 | 58.0 |
| PREST. EXTERNOS | 1,160.03 | 539.07 | 177.11 | 32.9 |
| DONACIONES | 26.17 | 11.37 | 4.09 | 36.0 |
| TOTAL EXTERNO | 1,186.20 | 550.44 | 181.20 | 32.9 |
| TOTAL GENERAL | 2,763.72 | 1,561.24 | 767.83 | 49.2 |

*Otros: Incluye Fondos de Compensación Ambiental (FCA), Fondos de Sentencia Judicial por Daños Ambientales (FSJDA) y FANTEL.

IV. Avance del PAIP 2023, por Estructura del Sector Público, al mes de septiembre

El Gráfico No. 5, muestra el PAIP 2023 por Estructura del Sector Público, reportándose lo programado al año, y el monto programado y ejecutado al mes de septiembre, para el conjunto de instituciones agrupadas en Gobierno Central, Instituciones Descentralizadas No Empresariales, Empresas Públicas, y Otras.

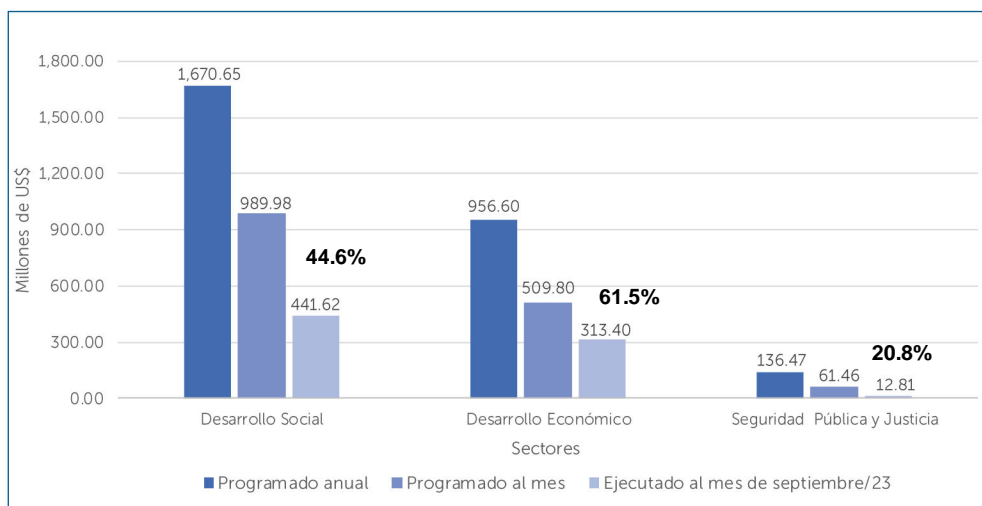
Gráfico No.5
PAIP 2023 por Estructura del Sector Público al mes de septiembre
(En millones de US\$)



V. PAIP 2023 al mes de septiembre, por Sector de Actividad

El PAIP 2023 contiene proyectos vinculados a los Sectores Social, Económico y de Seguridad y Justicia, mostrándose en el Gráfico No. 6, los montos que corresponden a cada uno de ellos; así como, lo programado y ejecutado al mes de septiembre.

Gráfico No.6
PAIP 2023 por Sector de Actividad al mes de septiembre
(En millones de US\$)



El Cuadro No. 5 contiene el detalle de los Subsectores que conforman cada uno de los Sectores de Actividad antes relacionados, con sus respectivos montos programados para el año 2023 y al mes de septiembre, así como su ejecución a dicho mes.

Cuadro No.5
Programación/Ejecución Financiera del PAIP 2023 al mes de septiembre
(En millones de US\$)

| SECTOR / SUBSECTOR | MONTO ANUAL PROGRAMADO (en mill.US\$) | MONTO PROGRAMADO AL MES DE SEPTIEMBRE (en mill.US\$) | MONTO EJECUTADO AL MES DE SEPTIEMBRE (en mill.US\$) | % |
|-------------------------------|--|---|--|-------------|
| DESARROLLO SOCIAL | 1,670.65 | 989.98 | 441.62 | 44.6 |
| Educación y Cultura | 594.40 | 267.68 | 103.75 | 38.8 |
| Desarrollo Urbano y Comunal | 483.82 | 293.79 | 156.40 | 53.2 |
| Salud | 289.69 | 194.83 | 55.21 | 28.3 |
| Multisectorial | 123.30 | 106.63 | 64.41 | 60.4 |
| Deporte y Recreación | 96.41 | 93.44 | 49.61 | 53.1 |
| Agua Potable y Alcantarillado | 34.90 | 14.55 | 2.94 | 20.2 |
| Asistencia social | 19.82 | 11.08 | 4.68 | 42.2 |
| Medio Ambiente | 14.45 | 2.58 | 1.80 | 69.8 |
| Vivienda | 13.86 | 5.40 | 2.82 | 52.2 |
| DESARROLLO ECONOMICO | 956.60 | 509.80 | 313.40 | 61.5 |
| Transporte y Almacenaje | 754.63 | 379.40 | 181.68 | 47.9 |
| Energía | 119.57 | 101.05 | 116.34 | +100.00 |
| Industria, Comercio y Turismo | 35.36 | 14.37 | 4.51 | 31.4 |
| Silvoagropecuario | 26.04 | 14.98 | 10.87 | 72.6 |
| Comunicación | 21.00 | - | - | - |
| SEGURIDAD Y JUSTICIA | 136.47 | 61.46 | 12.81 | 20.8 |
| Justicia | 75.92 | 39.36 | 0.99 | 2.5 |
| Seguridad | 60.55 | 22.10 | 11.82 | 53.5 |
| TOTAL | 2,763.72 | 1,561.24 | 767.83 | 49.2 |

VI. Avance de la Inversión Ejecutada por Institución, al mes de septiembre 2023

A continuación, en el Cuadro No. 6 se detalla el Avance del PAIP 2023 al mes de septiembre por institución/entidad ejecutora, distribuidas por Estructura del Sector Público.

Cuadro No.6
Programación/Ejecución Financiera del PAIP 2023, al mes de septiembre por Institución Ejecutora
(En millones de US\$)

| INSTITUCIONES / ENTIDADES | No. de Programas/ Proyectos | PROGRAMA VIGENTE ANUAL | PROGRAMADO AL MES DE SEPTIEMBRE | EJECUTADO AL MES DE SEPTIEMBRE | COMPROMETIDO | | | PENDIENTE DE COMPROMETER | | |
|--|--------------------------------|------------------------------|---------------------------------------|--------------------------------------|-----------------|--------------------------------------|-----------------------------|--------------------------|-----------------------------|--------------------------------------|
| | | | | | TOTAL | EJECUTADO AL MES DE SEPTIEMBRE | PENDIENTE DE EJECUTAR | TOTAL | EN PROCESOS ADMINIST. | SIN INICIAR PROCESOS ADMINIST. |
| | | 1 | 2 | 3 | 4 | 5 | 6=4-5 | 7 | 8 | 9=7-8 |
| GOBIERNO CENTRAL | 190 | 1,465.81 | 803.00 | 289.41 | 630.52 | 289.41 | 341.11 | 835.28 | 302.53 | 532.75 |
| MINEDUCYT | 18 | 506.34 | 246.77 | 92.44 | 250.61 | 92.44 | 158.17 | 255.72 | 187.09 | 68.63 |
| MOPT | 43 | 444.25 | 263.07 | 98.38 | 178.34 | 98.38 | 79.96 | 265.91 | 37.31 | 228.60 |
| MINSAL | 13 | 213.43 | 161.61 | 51.11 | 103.34 | 51.11 | 52.23 | 110.09 | 70.65 | 39.44 |
| FGR | 2 | 44.32 | 17.57 | 0.58 | 17.07 | 0.58 | 16.49 | 27.25 | - | 27.25 |
| PNC - MJSP | 10 | 33.91 | 8.03 | 4.63 | 8.48 | 4.63 | 3.85 | 25.43 | 0.14 | 25.29 |
| CSJ | 17 | 32.10 | 22.29 | 0.41 | 0.93 | 0.41 | 0.52 | 31.17 | - | 31.17 |
| MH | 9 | 29.08 | 21.54 | 8.24 | 22.14 | 8.24 | 13.90 | 6.95 | 2.60 | 4.35 |
| MAG | 6 | 27.53 | 16.46 | 11.34 | 15.82 | 11.34 | 4.48 | 11.71 | 2.64 | 9.07 |
| SI - CAPRES | 1 | 21.00 | - | - | - | - | - | 21.00 | - | 21.00 |
| MINDEF | 7 | 19.30 | 2.16 | 1.07 | 1.51 | 1.07 | 0.44 | 17.79 | - | 17.79 |
| MITUR | 3 | 18.39 | 1.68 | 0.83 | 3.41 | 0.83 | 2.58 | 14.98 | - | 14.98 |
| SE - MJSP | 9 | 18.08 | 9.26 | 5.32 | 7.32 | 5.32 | 2.00 | 10.75 | 0.71 | 10.04 |
| MINDEL | 5 | 13.86 | 5.70 | 0.77 | 1.19 | 0.77 | 0.42 | 12.67 | - | 12.67 |
| MIVI | 8 | 12.96 | 4.92 | 2.77 | 4.11 | 2.77 | 1.34 | 8.85 | - | 8.85 |
| MIGOBDT | 8 | 7.96 | 7.40 | 3.68 | 6.19 | 3.68 | 2.51 | 1.77 | - | 1.77 |
| SPP - CAPRES | 1 | 6.59 | 2.50 | 2.43 | 3.00 | 2.43 | 0.57 | 3.59 | - | 3.59 |
| DGCP - MJSP | 5 | 5.87 | 4.17 | 1.87 | 2.38 | 1.87 | 0.51 | 3.49 | 1.19 | 2.30 |
| MICULTURA | 7 | 4.87 | 4.13 | 1.52 | 2.27 | 1.52 | 0.75 | 2.60 | - | 2.60 |
| MTYPS | 6 | 2.32 | 1.62 | 0.77 | 0.95 | 0.77 | 0.18 | 1.37 | - | 1.37 |
| MINEC | 4 | 1.26 | 1.14 | 1.02 | 1.21 | 1.02 | 0.19 | 0.05 | - | 0.05 |
| PGR | 1 | 1.00 | - | - | - | - | - | 1.00 | - | 1.00 |
| MARN | 6 | 0.97 | 0.56 | 0.23 | 0.25 | 0.23 | 0.02 | 0.72 | 0.20 | 0.52 |
| CCR | 1 | 0.42 | 0.42 | - | - | - | - | 0.42 | - | 0.42 |
| EMPRESAS PUBLICAS NO FINANCIERAS | 29 | 190.79 | 134.14 | 125.60 | 151.58 | 125.60 | 25.98 | 39.23 | 17.99 | 21.24 |
| CEL | 5 | 119.29 | 100.86 | 116.35 | 116.35 | 116.35 | - | 2.95 | - | 2.95 |
| CEPA | 11 | 43.25 | 22.37 | 6.46 | 28.14 | 6.46 | 21.68 | 15.12 | 7.50 | 7.62 |
| ANDA | 13 | 28.25 | 10.91 | 2.79 | 7.09 | 2.79 | 4.30 | 21.16 | 10.49 | 10.67 |
| INSTITUCIONES DESCENTRALIZADAS NO EMPRESARIALES | 98 | 704.13 | 422.83 | 217.83 | 477.06 | 217.83 | 259.23 | 227.06 | 6.20 | 220.86 |
| DOM | 15 | 504.79 | 263.79 | 146.03 | 338.30 | 146.03 | 192.27 | 166.49 | - | 166.49 |
| INDES | 20 | 99.61 | 96.86 | 52.41 | 94.34 | 52.41 | 41.93 | 5.27 | - | 5.27 |
| ISSS | 10 | 36.60 | 25.08 | 1.94 | 22.15 | 1.94 | 20.21 | 14.45 | 4.40 | 10.05 |
| CNR | 2 | 16.29 | 14.43 | 9.53 | 10.41 | 9.53 | 0.88 | 5.88 | - | 5.88 |
| ASA | 12 | 13.18 | 1.71 | 1.33 | 1.40 | 1.33 | 0.07 | 11.78 | 0.71 | 11.07 |
| CONAPINA | 12 | 10.68 | 4.67 | 3.18 | 3.18 | 3.18 | - | 7.50 | - | 7.50 |
| ISTU | 4 | 5.67 | 2.81 | 0.98 | 1.20 | 0.98 | 0.22 | 4.47 | - | 4.47 |
| INSAFORP | 2 | 5.48 | 4.18 | - | - | - | - | 5.48 | - | 5.48 |
| ISBM | 4 | 3.17 | 2.09 | 0.74 | 2.27 | 0.74 | 1.53 | 0.90 | 0.80 | 0.10 |
| CORSATUR | 2 | 2.20 | 1.50 | 0.07 | 0.50 | 0.07 | 0.43 | 1.70 | - | 1.70 |
| ENA | 2 | 2.09 | 2.09 | 0.93 | 2.09 | 0.93 | 1.16 | - | - | - |
| ISRI | 2 | 1.50 | 1.45 | 0.35 | 0.80 | 0.35 | 0.45 | 0.70 | - | 0.70 |
| UES | 1 | 1.00 | 1.00 | - | - | - | - | 1.00 | - | 1.00 |
| ANSP - MJSP | 5 | 1.00 | 0.40 | 0.32 | 0.40 | 0.32 | 0.08 | 0.59 | 0.29 | 0.30 |
| ISDEMU | 4 | 0.79 | 0.77 | 0.02 | 0.02 | 0.02 | - | 0.77 | - | 0.77 |
| FINET | 1 | 0.08 | - | - | - | - | - | 0.08 | - | 0.08 |
| OTRAS | 26 | 402.99 | 201.27 | 134.99 | 361.89 | 134.99 | 226.90 | 41.10 | - | 41.10 |
| FOVIAL | 14 | 397.51 | 196.22 | 134.01 | 360.36 | 134.01 | 226.35 | 37.15 | - | 37.15 |
| CEFAFA | 4 | 3.25 | 3.25 | 0.04 | 0.15 | 0.04 | 0.11 | 3.10 | - | 3.10 |
| FSV | 2 | 1.33 | 1.33 | 0.89 | 1.33 | 0.89 | 0.44 | - | - | - |
| FONAVIPO | 6 | 0.90 | 0.47 | 0.05 | 0.05 | 0.05 | - | 0.85 | - | 0.85 |
| TOTAL | 343 | 2,763.72 | 1,561.24 | 767.83 | 1,621.05 | 767.83 | 853.22 | 1,142.67 | 326.72 | 815.95 |

Del cuadro anterior, se han seleccionado las 10 instituciones con mayores montos programados para el año, que se presentan en el Cuadro No.7; mismas que en conjunto concentran el 87.2% del PAIP total por \$2,763.72 millones, e incluye además, la programación y ejecución al mes que se reporta.

Cuadro No.7
Instituciones con mayor inversión anual programada y su ejecución a septiembre/2023
(En millones de US\$)

| INSTITUCIONES / ENTIDADES | PROGRAMADO ANUAL | PROGRAMADO AL MES DE SEPTIEMBRE | EJECUTADO AL MES DE SEPTIEMBRE |
|---------------------------|------------------|---------------------------------|--------------------------------|
| MINEDUCYT | 506.34 | 246.77 | 92.44 |
| DOM | 504.79 | 263.79 | 146.03 |
| MOPT | 444.25 | 263.07 | 98.38 |
| FOVIAL | 397.51 | 196.22 | 134.01 |
| MINSAL | 213.43 | 161.61 | 51.11 |
| CEL | 119.29 | 100.86 | 116.35 |
| INDES | 99.61 | 96.86 | 52.41 |
| FGR | 44.32 | 17.57 | 0.58 |
| CEPA | 43.25 | 22.37 | 6.46 |
| ISSS | 36.60 | 25.08 | 1.94 |
| TOTAL | 2,409.39 | 1,394.20 | 699.71 |

VII. Proyectos con mayores montos programados para el año 2023 y su avance al mes de septiembre

Los 10 proyectos contenidos en el PAIP 2023, que tienen los mayores montos de inversión programada, y cuya suma conjunta conforme al Programa vigente asciende a \$1,300.94 millones (47.1% del total), se presentan en el Cuadro No.8, con su respectiva programación y ejecución al mes de septiembre.

Cuadro No.8
Proyectos con mayores montos programados en el PAIP 2023, al mes de septiembre
(En millones de US\$)

| INSTITUCIONES / ENTIDADES | PROGRAMAS/PROYECTOS | PROGRAMADO ANUAL | PROGRAMADO AL MES DE SEPTIEMBRE | EJECUTADO AL MES DE SEPTIEMBRE | EFICACIA FINANCIERA AL MES |
|---------------------------|---|------------------|---------------------------------|--------------------------------|----------------------------|
| DOM | Programa de Obras Municipales para Infraestructura Vial a Nivel Nacional, año 2023 | 209.13 | 114.68 | 60.43 | 52.7% |
| FOVIAL | Programa de Inversiones Adicionales al Mantenimiento, Fase II | 168.54 | 83.14 | 40.94 | 49.2% |
| MINEDUCYT | Programa de mejoramiento de ambientes educativos para la formación integral y aprendizajes a nivel nacional | 133.35 | 82.90 | 23.67 | 28.6% |
| MOPT | Construcción de Viaducto y Ampliación de Carretera CA01W (Tramo Los Chorros), entre Autopista Monseñor Romero y CA01W; municipios de Santa Tecla, Colón y San Juan Opico, departamento de La Libertad | 130.48 | 44.86 | - | 0.0% |
| MINEDUCYT | Programa Crecer y Aprender Juntos: Desarrollo Integral de la Primera Infancia en El Salvador. | 118.92 | 32.83 | 0.63 | 1.9% |
| FOVIAL | Programa de Inversiones Adicionales al Mantenimiento | 118.11 | 56.04 | 49.17 | 87.7% |
| MINEDUCYT | Programa "Mi Nueva Escuela" de El Salvador. | 118.05 | 34.44 | 8.85 | 25.7% |
| CEL | Proyecto Hidroeléctrico El Chaparral | 115.62 | 97.82 | 115.62 | +100.0% |
| DOM | Programa de Obras Municipales para Infraestructura Vial a Nivel Nacional, año 2022. | 105.74 | 79.31 | 60.21 | 75.9% |
| MOPT | Construcción de By Pass en la Ciudad de San Miguel | 83.00 | 59.85 | 24.72 | 41.3% |
| TOTAL | | 1,300.94 | 685.87 | 384.24 | 56.0% |

ANEXO

En anexo se presenta el avance de todos los proyectos contenidos en el PAIP 2023 vigente al mes de septiembre, agrupados por institución, según datos del SIIP al 11 de octubre de 2023, con base a la información registrada por las diferentes entidades e instituciones ejecutoras, en las aplicaciones informáticas del SAFI y SIIP a esa fecha.

PROGRAMA ANUAL DE INVERSION PUBLICA 2023, EJECUCION AL MES DE SEPTIEMBRE a/
(MONTOS EN US\$)

| CODIGO | INSTITUCION /NOMBRE PROYECTO | No. Prog. y Proyec. | PROGRAMADO ANUAL | PROGRAMADO AL MES | EJECUTADO AL MES | % EJEC. FINANC. |
|------------------|--|------------------------|---------------------|----------------------|------------------|--------------------|
| GOBIERNO CENTRAL | | | | | | |
| MINEDUCYT | | 18 | 506,335,446.77 | 246,770,022.66 | 92,440,666.52 | 37.46 |
| 7240 | Programa de mejoramiento de ambientes educativos para la formación integral y aprendizajes, a nivel nacional | | 133,348,754.40 | 82,904,763.86 | 23,665,930.57 | 28.55 |
| 7495 | Programa Crecer y Aprender Juntos: Desarrollo Integral de la Primera Infancia en El Salvador | | 118,915,630.00 | 32,829,620.36 | 633,824.64 | 1.93 |
| 7800 | Programa "Mi Nueva Escuela" de El Salvador | | 118,050,261.10 | 34,444,419.05 | 8,850,048.92 | 25.69 |
| 7731 | Programa de Reducción de Brecha Digital en Centros Escolares de El Salvador | | 79,262,380.57 | 74,679,144.78 | 51,915,000.09 | 69.52 |
| 7521 | Programa de Mejora de la Calidad y Cobertura Educativa: Nacer, Crecer, Aprender | | 23,900,000.00 | 3,729,884.37 | 1,571,220.38 | 42.13 |
| 7239 | Programa de equipamiento y capacitación docente en tecnología e innovación al servicio de los aprendizajes, a nivel nacional | | 9,699,758.94 | 7,879,333.45 | 3,960,633.52 | 50.27 |
| 5826 | Ampliación de Oferta Educativa de Educación Media para Mejorar la Productividad en 12 Departamentos del País | | 7,345,000.00 | - | - | - |
| 7724 | Habilitación y mejoramiento de sistemas de saneamiento de Centros Educativos, a nivel nacional | | 5,494,620.00 | 3,401,700.00 | - | 0.00 |
| 7725 | Suministro e instalación de sistemas de higienización y bioseguridad en Centros Escolares, a nivel nacional | | 3,000,000.00 | 2,100,000.00 | - | 0.00 |
| 7733 | Mejoramiento y equipamiento de Centros de Educación Especial, a nivel nacional | | 2,401,230.00 | 835,901.85 | 7,155.00 | 0.86 |
| 7238 | Programa de formación docente al servicio de los aprendizajes, a nivel nacional | | 1,500,000.00 | 1,500,000.00 | 900,000.00 | 60.00 |
| 7729 | Implementación del Plan Multimodal en educación básica, media y media técnica, en el marco de recuperación de la emergencia por Covid 19, a nivel nacional | | 1,492,158.89 | 957,355.39 | 461,416.71 | 48.20 |
| 8431 | Fortalecimiento de los Bachilleratos Agropecuarios a través de la modernización tecnológica de las granjas didácticas de los Institutos Nacionales ubicados en los departamentos de Chalatenango y Morazán | | 944,619.00 | 631,405.90 | - | 0.00 |
| 6958 | Programa de Becas Integrales a Familiares de Víctimas de la Masacre en Caserío El Mozote en Meanguera y zonas aledañas, departamento de Morazán | | 443,710.00 | 362,205.00 | 311,474.19 | 85.99 |
| 6998 | Construcción de Centro Escolar en Cantón El Piche, municipio de El Carmen, departamento de La Unión | | 431,155.57 | 431,155.57 | 139,112.90 | 32.27 |
| 7728 | Rehabilitación de infraestructura en Centros Educativos que presentan riesgo sísmico y vulnerabilidad ambiental, a nivel nacional | | 60,619.00 | 37,583.78 | - | 0.00 |
| 7723 | Implementación de nuevas modalidades de aprendizaje, a través del apoyo de aulas móviles, a nivel nacional | | 34,299.30 | 34,299.30 | 19,599.60 | 57.14 |
| 7730 | Construcción, equipamiento y mejoramiento de infraestructura en Instituciones de educación media técnica y técnica superior, a nivel nacional | | 11,250.00 | 11,250.00 | 5,250.00 | 46.67 |
| MOPT | | 43 | 444,249,079.94 | 263,067,988.27 | 98,383,637.34 | 37.40 |
| 7215 | Construcción de Viaducto y Ampliación de Carretera CA01W (Tramo Los Chorros), entre Autopista Monseñor Romero y CA01W: municipios de Santa Tecla, Colón y San Juan Opico, departamento de La Libertad | | 130,477,246.03 | 44,859,586.03 | - | 0.00 |
| 5980 | CONSTRUCCIÓN DE BY PASS EN LA CIUDAD DE SAN MIGUEL | | 83,002,898.15 | 59,845,631.02 | 24,721,764.37 | 41.31 |
| 8366 | Mejoramiento de instalaciones de la UES, para alojamiento de atletas, durante los Juegos Deportivos Centroamericanos y del Caribe 2023 | | 51,400,506.87 | 51,400,506.87 | 38,873,927.44 | 75.63 |
| 5964 | CONSTRUCCIÓN PUENTE GENERAL MANUEL JOSÉ ARCE, FRONTERA LA HACHADURA-PEDRO DE ALVARADO, MUNICIPIO DE SAN FRANCISCO MENÉNDEZ, DEPARTAMENTO DE AHUACHAPÁN | | 27,297,869.00 | 12,051,438.61 | 3,375,505.99 | 28.01 |
| 7075 | Plan Control Territorial, Fase 2 | | 20,000,000.00 | 14,000,000.00 | - | 0.00 |
| 8446 | Rehabilitación de Centros Educativos afectados por la Tormenta Tropical Julia, a nivel nacional | | 16,730,531.00 | - | - | - |
| 8197 | Programa de Caminos Rurales, a nivel nacional | | 14,593,900.00 | 8,008,548.94 | - | 0.00 |
| 8437 | Reconstrucción de puente sobre río Titihuapa, ruta SAV25N, Tramo San Ildefonso-L.D. Cabañas, municipio de San Ildefonso, entre departamentos de San Vicente y Cabañas | | 13,000,000.00 | 3,627,000.00 | - | 0.00 |
| 6062 | Programa de Caminos Rurales Progresivos y Mejoramiento de Caminos a Nivel Nacional | | 10,605,144.00 | 8,604,279.00 | - | 0.00 |
| 7975 | Programa de Adaptación Urbana al Cambio Climático en Centroamérica - Componente El Salvador - MOPT | | 9,203,626.00 | 6,615,996.00 | - | 0.00 |
| 8389 | Rehabilitación de obras de paso y bóvedas dañadas por la Tormenta Tropical Julia, municipios de Ciudad Delgado, Ilopango, Soyapango y Nejapa, departamento de San Salvador | | 9,060,712.00 | 9,060,712.00 | 8,639,559.98 | 95.35 |
| 8392 | Estabilización de taludes contiguos al Aeropuerto Internacional de Ilopango, sectores de las cuencas de los ríos Las Cañas y El Chagüite, municipio de Ilopango, departamento de San Salvador | | 9,036,899.00 | 9,036,899.00 | 8,742,065.52 | 96.74 |
| 6319 | Construcción de Muelle Artesanal Punta Chiquirín, municipio de La Unión, departamento de La Unión | | 7,093,328.00 | 6,492,741.75 | 1,658,982.60 | 25.55 |
| 8252 | Rehabilitación de Sistemas de Drenaje de Aguas Lluvias, Colonia Santa Lucía, Municipio de Ilopango, departamento de San Salvador | | 4,000,000.26 | 2,851,332.58 | 3,289,459.40 | 115.37 |

PROGRAMA ANUAL DE INVERSION PUBLICA 2023, EJECUCION AL MES DE SEPTIEMBRE a/
(MONTOS EN US\$)

| CODIGO | INSTITUCION /NOMBRE PROYECTO | No. Prog. y Proyec. | PROGRAMADO ANUAL | PROGRAMADO AL MES | EJECUTADO AL MES | % EJEC. FINANC. |
|---------------|--|------------------------|-----------------------|-----------------------|----------------------|--------------------|
| 8435 | Reconstrucción de bordas para el río Grande de San Miguel, municipios de Usulután y Concepción Batres, departamento de Usulután | | 4,000,000.00 | 1,982,559.80 | - | 0.00 |
| 8395 | Rehabilitación de Puente Pasaquinita sobre el Río Santa Rosa, municipio de Santa Rosa de Lima, departamento de La Unión | | 3,805,070.00 | 1,884,778.00 | - | 0.00 |
| 8467 | Construcción de obras complementarias, adecuación de espacios y equipamiento en instalaciones del Gimnasio Nacional José Adolfo Pineda, distrito y departamento de San Salvador | | 3,464,810.00 | 2,215,435.73 | 2,361,012.14 | 106.57 |
| 8438 | Rehabilitación de tres obras de paso sobre el río Las Piñas, municipio de Santa Rosa de Lima, departamento de La Unión | | 2,000,000.00 | 990,666.66 | - | 0.00 |
| 7939 | Construcción de Unidad Comunitaria de Salud Familiar en Isla Tasajera, municipio de San Luis La Herradura, departamento de La Paz | | 1,964,345.00 | 779,320.86 | - | 0.00 |
| 5460 | MEJORAMIENTO CAMINO RURAL SAM33, TRAMO: CANTON SAN ANTONIO - CANTON EL CARRIZAL, DEPARTAMENTOS DE SAN MIGUEL Y MORAZAN. | | 1,687,333.28 | 1,687,333.28 | 478,646.28 | 28.37 |
| 7982 | Fortalecimiento Institucional y Administración del Programa - MOPT - KfW | | 1,554,574.00 | 1,148,632.37 | 405,820.84 | 35.33 |
| 7001 | Mejoramiento y tramo de apertura de Camino Rural SAN16N, tramo: Cantón la Magdalena - El Coco - Frontera con Guatemala, municipio de Chalchuapa, departamento de Santa Ana, subtramo de estacionamiento 6+750 al 8+550 | | 1,531,405.00 | 1,531,405.00 | - | 0.00 |
| 8254 | Rehabilitación y Protección de tramo en Km. 125 de Carretera Longitudinal del Norte, Sensuntepeque, Cabañas | | 1,500,000.00 | 599,813.23 | 88,445.65 | 14.75 |
| 7882 | Construcción de sistema de drenaje de aguas lluvias en Avenida Morazán, municipio y departamento de Sonsonate | | 1,401,882.39 | 1,401,882.39 | 898,385.12 | 64.08 |
| 8363 | Fortalecimiento Institucional BCIE 2243 | | 1,337,941.00 | 292,800.00 | - | 0.00 |
| 7638 | Construcción de Puente Apancoyito, Carretera RN11S, Tramo: Isabel Ishuatán-CA02W, municipio de Cuisnahuat, departamento de Sonsonate | | 1,249,501.37 | 1,249,501.37 | 976,924.42 | 78.19 |
| 8007 | Construcción de obras para control de erosión en cauce de afluente del Río Chaguite, colonia Santa Lucía, municipio de Ilopango, departamento de San Salvador | | 1,146,080.37 | 1,146,080.37 | - | 0.00 |
| 6326 | Mejoramiento de Calle Circunvalación en la Comunidad Santa Marta, municipio de Victoria, departamento de Cabañas | | 1,140,823.76 | 1,140,823.76 | 282,438.21 | 24.76 |
| 8390 | Reparación de laguna de laminación La Bermeja, municipio y departamento de San Salvador | | 1,106,480.00 | 1,106,480.00 | 1,062,757.20 | 96.05 |
| 5462 | MEJORAMIENTO CAMINO RURAL MOR13W, TRAMO: MUNICIPIO SAN SIMON - MUNICIPIO SAN ISIDRO, DEPARTAMENTO DE MORAZAN. | | 1,091,016.00 | 1,091,016.00 | - | 0.00 |
| 8301 | Construcción de Obras de Mitigación en Cárcava del Complejo Educativo Santa Eduvigis, municipio de Soyapango, San Salvador | | 1,019,323.00 | 425,712.20 | - | 0.00 |
| 8436 | Reconstrucción de calle que conduce de Panchimalco a cantones El Divisadero y Panchimalquito, municipio de Panchimalco, departamento de San Salvador | | 1,000,000.00 | 495,333.34 | - | 0.00 |
| 4067 | Mejoramiento Camino Rural CHA08S, Tramo: Entre San Isidro Labrador - San José Cancasque. Chalatenango | | 993,288.00 | 993,288.00 | - | 0.00 |
| 7714 | Construcción de obras de mitigación de cárcava en Colonia Bosques de La Paz, municipio de Ilopango, San Salvador | | 963,214.15 | 907,823.15 | 787,655.29 | 86.76 |
| 7006 | Mejoramiento de Camino Terciario MOR25W tramo: Jocoaitique (CA07N) - El Rosario, departamento de Morazán | | 837,653.39 | 837,653.39 | 190,735.51 | 22.77 |
| 7719 | Construcción de obras de mitigación de cárcava en Colonia Brisas de San Bartolo, municipio de Ilopango, San Salvador | | 709,912.10 | 709,912.10 | 651,324.26 | 91.75 |
| 6442 | Fortalecimiento Institucional Convenio JICA - By Pass de San Miguel | | 645,550.00 | 301,563.65 | 79,187.82 | 26.26 |
| 3918 | DERECHOS DE VIA AÑOS ANTERIORES | | 625,402.52 | 504,487.52 | 447,699.52 | 88.74 |
| 6934 | Fortalecimiento Institucional – Programa FONPRODE | | 612,138.19 | 477,038.19 | 188,872.04 | 39.59 |
| 6611 | Programa de Corredores Productivos - Componente II: Inversiones productivas y logísticas para la competitividad (BID 3170/OC-ES) | | 415,413.00 | 415,413.00 | - | 0.00 |
| 8452 | Fortalecimiento Institucional – Unidad Ejecutora BID-5620/OC-ES | | 406,100.00 | - | - | - |
| 6756 | Fortalecimiento Institucional - Componente II (BID 3170/OC-ES) | | 275,062.74 | 114,462.74 | 27,967.74 | 24.43 |
| 6545 | Fortalecimiento Institucional Fondos Yucatán | | 262,100.37 | 182,100.37 | 154,500.00 | 84.84 |
| MINSAL | | 13 | 213,431,925.52 | 161,607,337.71 | 51,111,644.16 | 31.63 |
| 7500 | Programa de Respuesta de El Salvador ante el COVID-19 | | 61,623,663.21 | 58,689,031.56 | 9,387,807.76 | 16.00 |
| 6300 | PROGRAMA INTEGRADO DE SALUD II | | 55,247,994.03 | 40,836,144.54 | 25,336,046.20 | 62.04 |
| 7496 | Programa Creciendo Saludables Juntos: Desarrollo Integral de la Primera Infancia en El Salvador | | 47,875,536.41 | 33,655,357.77 | 1,967,077.79 | 5.84 |
| 7518 | Programa de Respuesta de Salud Pública para contener y controlar el Coronavirus y mitigar su efecto en El Salvador | | 28,583,021.89 | 19,146,224.00 | 11,378,146.29 | 59.43 |
| 7836 | Mejoramiento de Infraestructura y equipamiento de la Red Nacional de Hospitales | | 10,215,486.98 | 3,639,716.09 | 1,795,806.76 | 49.34 |
| 6152 | CONSTRUCCIÓN DEL ALMACÉN GENERAL, TALUD, AREA DE ALIMENTACION Y DIETAS EN EL HOSPITAL NACIONAL NUESTRA SEÑORA DE FÁTIMA, COJUTEPEQUE, CUSCATLÁN | | 3,125,000.00 | 2,025,000.00 | - | 0.00 |
| 7837 | Mejoramiento de Infraestructura y equipamiento de Unidades de Salud de Primer Nivel, a nivel nacional | | 3,000,000.00 | 1,500,000.00 | 330,188.00 | 22.01 |
| 7991 | Construcción de Almacén de Insumos, mejoramiento de estructura y sustitución de cubierta de techos en Hospital Nacional de Sensuntepeque, Cabañas | | 1,200,000.00 | 550,000.00 | - | 0.00 |
| 8136 | Ampliación y mejoramiento de Laboratorio Clínico del Hospital Nacional de Chalchuapa, departamento de Santa Ana | | 1,000,000.00 | 520,000.00 | - | 0.00 |

PROGRAMA ANUAL DE INVERSION PUBLICA 2023, EJECUCION AL MES DE SEPTIEMBRE a/
(MONTOS EN US\$)

| CODIGO | INSTITUCION /NOMBRE PROYECTO | No. Prog. y Proyec. | PROGRAMADO ANUAL | PROGRAMADO AL MES | EJECUTADO AL MES | % EJE. FINANC. |
|-------------------|---|------------------------|----------------------|----------------------|---------------------|-------------------|
| 8144 | Mejoramiento y reparaciones menores en Unidades de Salud priorizadas, a nivel nacional | | 1,000,000.00 | 908,618.75 | 629,836.65 | 69.32 |
| 8179 | Construcción y equipamiento de la Unidad de Terapia Dialítica del Hospital Nacional San Rafael, La Libertad | | 361,896.10 | 100,000.00 | 161,896.10 | 161.90 |
| 6015 | PROGRAMA SALUD MESOAMÉRICA 2015 - EL SALVADOR | | 150,299.69 | 37,245.00 | 124,838.61 | 335.18 |
| 8357 | Equipamiento médico de la Unidad de Salud Intermedia de Cojutepeque, departamento de Cuscatlán | | 49,027.21 | - | - | - |
| FGR | | 2 | 44,316,140.00 | 17,570,523.96 | 576,263.46 | 3.28 |
| 6093 | Construcción, Equipamiento y Modernización de las Oficinas Centrales de la Fiscalía General de la República de El Salvador | | 43,814,475.00 | 17,068,858.96 | 576,263.46 | 3.38 |
| 6091 | Actualización de la plataforma tecnológica de la Fiscalía General de la República, a Nivel Nacional | | 501,665.00 | 501,665.00 | - | 0.00 |
| PNC - MJSP | | 10 | 33,909,738.27 | 8,031,234.27 | 4,630,694.21 | 57.66 |
| 8011 | Equipamiento táctico, estratégico, tecnológico y de video vigilancia de la Policía Nacional Civil, a nivel nacional - PCT III | | 15,000,000.00 | - | - | - |
| 8173 | Suministro e instalación de Sistema de Información de Operadores de Redes Móviles de Telecomunicaciones, para investigación y control de calidad de servicios de la PNC, San Salvador | | 6,000,000.00 | 6,000,000.00 | 4,000,000.00 | 66.67 |
| 8009 | Mejoramiento y equipamiento médico para Clínicas, Policlínico y Laboratorios de la Policía Nacional Civil, a nivel nacional PCT III | | 5,730,200.00 | - | - | - |
| 8245 | Construcción, adecuación y equipamiento de las Áreas de Balística Forense, para implementar el Sistema Integrado de Identificación Balística de la PNC, en las tres Regiones del país | | 2,215,000.00 | 403,621.00 | 20,140.80 | 4.99 |
| 8459 | Construcción de estacionamiento para el Edificio Central de la PNC, municipio y departamento de San Salvador | | 2,210,250.00 | 663,075.00 | - | 0.00 |
| 7794 | Construcción y Mejoramiento de Delegaciones Policiales a nivel nacional | | 1,289,750.00 | - | - | - |
| 8247 | Mejoramiento del sistema eléctrico en Departamento de Mantenimiento de Vehículos y Armas de la PNC, municipio y departamento de San Salvador | | 500,000.00 | - | - | - |
| 5673 | Reemplazo de la Flota Vehicular de la Policía Nacional Civil | | 416,202.19 | 416,202.19 | 173,448.41 | 41.67 |
| 8289 | Mejoramiento de estructura y cubierta de techo de almacén de suministros de la Subdirección de Administración, PNC, municipio y departamento de San Salvador | | 398,867.42 | 398,867.42 | 287,636.34 | 72.11 |
| 8233 | Fortalecimiento Institucional de la División de Policía de Turismo (POLITUR), a nivel nacional | | 149,468.66 | 149,468.66 | 149,468.66 | 100.00 |
| CSJ | | 17 | 32,101,104.12 | 22,286,810.74 | 411,051.86 | 1.84 |
| 6631 | Construcción del Centro Judicial en Materia Penal, Municipio de Santa Ana, Departamento de Santa Ana | | 8,369,550.00 | 5,960,000.03 | - | 0.00 |
| 8124 | Construcción de edificación para estacionamiento en el Edificio de Oficinas Administrativas y Jurídicas de la Corte Suprema de Justicia, San Salvador | | 7,450,000.00 | 4,754,800.00 | - | 0.00 |
| 6632 | Construcción de Centro Judicial en el Municipio de Usulután, Departamento de Usulután | | 5,308,500.00 | 3,575,000.03 | - | 0.00 |
| 6630 | Construcción de Centro Judicial en el Municipio de Chalatenango, Departamento de Chalatenango | | 5,239,850.00 | 4,079,887.75 | - | 0.00 |
| 8255 | Remodelaciones, ampliaciones y mejoras de la infraestructura institucional del Órgano Judicial a nivel nacional, año 2023 | | 2,283,000.00 | 1,475,918.81 | 221,366.50 | 15.00 |
| 7237 | Construcción de Centro de Desarrollo Formativo y Atención Social del personal del Órgano Judicial | | 875,000.00 | - | - | - |
| 8299 | Construcción de pasarela peatonal sobre Diagonal Universitaria para usuarios y empleados del Órgano Judicial, municipio y departamento de San Salvador | | 495,000.00 | 495,000.00 | - | 0.00 |
| 8188 | Construcción y adecuación de espacios en el sexto nivel del Palacio Judicial de la Corte Suprema de Justicia, municipio y departamento de San Salvador | | 400,000.00 | 400,000.00 | - | 0.00 |
| 6703 | Construcción de Centro Judicial en el Municipio de San Martín, Departamento de San Salvador | | 341,250.00 | 341,250.00 | - | 0.00 |
| 6627 | Construcción de Bodegas para Archivo Judicial, Regional Paracentral, Municipio de Tecoluca, Departamento de San Vicente | | 265,204.12 | 265,204.12 | 189,685.36 | 71.52 |
| 6685 | Construcción de Centro Judicial en el Municipio y Departamento de San Miguel | | 233,750.00 | 233,750.00 | - | 0.00 |
| 8292 | Construcción del Juzgado de Paz de Citalá, departamento de Chalatenango | | 140,000.00 | 140,000.00 | - | 0.00 |
| 8293 | Construcción del Juzgado de Paz de San Antonio Los Ranchos, departamento de Chalatenango | | 140,000.00 | 100,000.00 | - | 0.00 |
| 8294 | Construcción del Juzgado de Paz de Comacarán, departamento de San Miguel | | 140,000.00 | 92,000.00 | - | 0.00 |
| 8295 | Construcción del Juzgado de Paz de San Rafael Oriente, departamento de San Miguel | | 140,000.00 | 117,000.00 | - | 0.00 |
| 8296 | Construcción del Juzgado de Paz de San Fernando, departamento de Morazán | | 140,000.00 | 117,000.00 | - | 0.00 |
| 8297 | Construcción del Juzgado de Paz de San José, departamento de La Unión | | 140,000.00 | 140,000.00 | - | 0.00 |

PROGRAMA ANUAL DE INVERSION PUBLICA 2023, EJECUCION AL MES DE SEPTIEMBRE a/
(MONTOS EN US\$)

| CODIGO | INSTITUCION /NOMBRE PROYECTO | No. Prog. y Proyec. | PROGRAMADO ANUAL | PROGRAMADO AL MES | EJECUTADO AL MES | % EJEC. FINANC. |
|--------------------|---|------------------------|----------------------|----------------------|----------------------|--------------------|
| MH | | 9 | 29,084,191.00 | 21,545,285.54 | 8,241,102.38 | 38.25 |
| 8194 | Instalación y equipamiento de oficinas prefabricadas, construcción de obras hidráulicas y obras exteriores, en Parque de la Familia, municipio de Panchimalco, San Salvador | | 10,188,279.55 | 10,188,278.18 | 3,203,368.37 | 31.44 |
| 7116 | Programa de Mejora de la Gestión de los Tributos Internos - BID 3852/OC-ES | | 6,397,158.62 | 5,083,921.96 | 4,070,770.38 | 80.07 |
| 7118 | Programa de Mejora de la Gestión de Información y Fortalecimiento Estratégico del Viceministerio de Ingresos y sus Recursos Humanos - BID 3852/OC-ES | | 5,049,783.89 | 2,539,993.91 | 221,509.30 | 8.72 |
| 6916 | Rehabilitación y equipamiento de edificio del Ministerio de Hacienda ubicado en intersección de Calle San Antonio Abad y Avenida Santa Mónica, municipio y departamento de San Salvador | | 2,503,201.90 | 2,164,285.82 | - | 0.00 |
| 7117 | Programa de Fortalecimiento de la Gestión de los Tributos Aduaneros - BID 3852/OC-ES | | 1,945,652.44 | 995,540.84 | 336,743.50 | 33.83 |
| 7119 | Fortalecimiento Institucional - BID 3852/OC-ES | | 1,338,090.00 | 412,185.23 | 408,710.83 | 99.16 |
| 7639 | Construcción y Equipamiento del nuevo Centro de Datos de la Dirección General de Aduanas, municipio de Ilopango, departamento de San Salvador | | 1,000,000.00 | - | - | - |
| 7520 | Mejoras a la Infraestructura Tecnológica de Recintos Administrados por la Dirección General de Aduanas a Nivel Nacional, para la Plena Incorporación de El Salvador al Proceso de Integración Profunda hacia el Libre Tránsito de Personas y Mercancías | | 500,945.00 | - | - | - |
| 8051 | Rehabilitación, remodelación y equipamiento del edificio Tres Torres del Ministerio de Hacienda, San Salvador | | 161,079.60 | 161,079.60 | - | 0.00 |
| MAG | | 6 | 27,525,020.74 | 16,458,362.43 | 11,341,085.34 | 68.91 |
| 7200 | Programa de Fortalecimiento de la Resiliencia Climática de los Bosques Cafetaleros en El Salvador | | 18,219,896.00 | 10,008,118.90 | 7,344,317.34 | 73.38 |
| 6400 | Programa Nacional de Transformación Económica Rural para el Buen Vivir - Rural Adelante | | 5,107,920.00 | 3,446,870.00 | 3,446,870.00 | 100.00 |
| 7582 | Reactivación del Sector Agropecuario y Renovación del Parque Cafetalero en El Salvador | | 1,500,000.00 | 1,304,104.40 | - | 0.00 |
| 7580 | Mejoramiento de la infraestructura informática y sistemas del MAG y de puntos fronterizos, para facilitar el comercio en El Salvador | | 1,482,299.46 | 1,482,299.46 | 471,386.96 | 31.80 |
| 7297 | Rehabilitación de Pozos y Estaciones de Bombeo para el Incremento de la Capacidad Productiva del Distrito de Riego y Avenamiento No.1 Zapotitán. | | 1,208,705.54 | 210,769.93 | 72,323.63 | 34.31 |
| 8169 | Reactivación de Vivero Forestal Estatal en el Centro de Desarrollo Forestal (CEDEFOR) | | 6,199.74 | 6,199.74 | 6,187.41 | 99.80 |
| SI - CAPRES | | 1 | 21,000,000.00 | - | - | - |
| 7358 | Programa de Conectividad Digital Social | | 21,000,000.00 | - | - | - |
| MINDEF | | 7 | 19,302,011.32 | 2,157,941.32 | 1,066,924.49 | 49.44 |
| 8014 | Equipamiento de movilidad estratégica, táctico y de vigilancia del Ministerio de Defensa, a nivel nacional, PCT III | | 12,500,000.00 | - | - | - |
| 8015 | Mejoramiento y equipamiento médico del Hospital Militar Central, municipio y departamento de San Salvador, PCT III | | 3,500,000.00 | - | - | - |
| 8084 | Mejoramiento de Infraestructura de Clínicas de las Unidades Militares, a nivel nacional | | 1,134,079.93 | 1,134,079.93 | 688,348.10 | 60.70 |
| 8130 | Mejoramiento de Aeródromo Los Comandos, municipio de San Francisco Gotera, departamento de Morazán | | 645,285.00 | 645,285.00 | - | 0.00 |
| 8017 | Equipamiento médico y odontológico para las clínicas de las Unidades Militares, a nivel nacional, PCT III | | 607,570.00 | - | - | - |
| 8016 | Equipamiento médico para el Hospital Militar Regional (HMR), municipio y departamento de San Miguel, PCT III | | 536,500.00 | - | - | - |
| 8085 | Equipamiento de Clínicas de las Unidades Militares, a nivel nacional | | 378,576.39 | 378,576.39 | 378,576.39 | 100.00 |
| MITUR | | 3 | 18,389,000.00 | 1,682,670.08 | 826,910.62 | 49.14 |
| 8285 | Programa de Apoyo a la Recuperación y Expansión del Sector Turismo en El Salvador | | 15,889,000.00 | 656,607.73 | 500,197.23 | 76.18 |
| 8394 | Construcción y equipamiento de infraestructura turística en Playas Surf City, Fase I y II, en los departamentos de La Libertad, La Paz y San Miguel | | 2,200,000.00 | 936,062.35 | 326,713.39 | 34.90 |
| 8174 | Reconstrucción de muelle en el municipio de Puerto El Triunfo, departamento de Usulután | | 300,000.00 | 90,000.00 | - | 0.00 |
| SE - MJSP | | 9 | 18,074,678.45 | 9,260,549.65 | 5,319,577.20 | 57.44 |
| 7824 | Mejoramiento de infraestructura y equipamiento para la ANSP, sede San Luis Talpa, La Paz | | 5,100,000.00 | - | - | - |
| 7910 | Dotación de Flota Vehicular para apoyar labores de Seguridad Pública, a nivel nacional | | 4,500,000.00 | 785,871.20 | 757,314.40 | 96.37 |
| 8205 | Ampliación y equipamiento del Centro Penitenciario de Zacatecoluca, departamento de La Paz | | 3,401,751.31 | 3,401,751.31 | 2,866,553.37 | 84.27 |
| 8233 | Fortalecimiento Institucional de la División de Policía de Turismo (POLITUR), a nivel nacional | | 1,801,950.00 | 1,801,950.00 | - | 0.00 |
| 6962 | Programa de Fortalecimiento de atención a víctimas - LA/2017/40-134 | | 1,142,000.00 | 1,142,000.00 | 1,142,000.00 | 100.00 |

PROGRAMA ANUAL DE INVERSION PUBLICA 2023, EJECUCION AL MES DE SEPTIEMBRE a/
(MONTOS EN US\$)

| CODIGO | INSTITUCION /NOMBRE PROYECTO | No. Prog. y Proyec. | PROGRAMADO ANUAL | PROGRAMADO AL MES | EJECUTADO AL MES | % EJEC. FINANC. |
|---------------------|---|------------------------|----------------------|----------------------|---------------------|--------------------|
| 7925 | Construcción y equipamiento de puesto policial caserío El Mozote, cantón Guacamaya, municipio de Meanguera, departamento de Morazán | | 742,248.12 | 742,248.12 | 204,863.66 | 27.60 |
| 8462 | Mejoramiento de espacio recreativo en Colonia Popotlán 2, municipio de Apopa, departamento de San Salvador | | 714,060.00 | 714,060.00 | - | 0.00 |
| 8199 | Construcción y equipamiento de Sede Policial en cantón San Antonio Los Blancos, municipio de San Luis La Herradura, departamento de La Paz | | 659,809.02 | 659,809.02 | 348,845.77 | 52.87 |
| 6963 | Programa de Infraestructura para la recuperación y dinamización de espacios públicos 2019 - LA/2017/40-134 | | 12,860.00 | 12,860.00 | - | 0.00 |
| MINDEL | | 5 | 13,861,511.28 | 5,701,401.28 | 765,626.92 | 13.43 |
| 8163 | Programa para la Erradicación de la Pobreza, a nivel nacional: Componente Desarrollo y Protección Social | | 7,029,546.28 | 4,462,696.28 | 765,626.92 | 17.16 |
| 7612 | Construcción y Equipamiento de edificaciones para la Facultad Multidisciplinaria de la Universidad de El Salvador, municipio y departamento de Chalatenango | | 2,500,000.00 | 165,000.00 | - | 0.00 |
| 7613 | Construcción y Equipamiento de edificaciones para la Facultad Multidisciplinaria de la Universidad de El Salvador, municipio de San Francisco Gotera, departamento de Morazán | | 2,500,000.00 | 165,000.00 | - | 0.00 |
| 8223 | Introducción de agua potable y saneamiento en Lotificación Bella Vista II y áreas aledañas, cantón Buena Vista Abajo, municipio de Zacatecoluca, departamento de La Paz | | 923,260.00 | - | - | - |
| 6454 | Programa de inclusión productiva en el marco de programas sociales en municipios de mayor vulnerabilidad en El Salvador | | 908,705.00 | 908,705.00 | - | 0.00 |
| MIVI | | 8 | 12,960,849.79 | 4,924,896.42 | 2,768,848.31 | 56.22 |
| 5397 | RESCATE DE LA FUNCION HABITACIONAL EN EL CENTRO HISTORICO DE SAN SALVADOR MEDIANTE LA IMPLEMENTACION DE COOPERATIVAS DE VIVIENDA POR AYUDA MUTUA. | | 6,414,613.55 | 1,314,554.26 | 1,302,034.78 | 99.05 |
| 8147 | Construcción de Complejo Habitacional La Breña, municipio de San Martín, departamento de San Salvador | | 2,576,866.24 | 2,509,193.77 | 1,342,553.04 | 53.51 |
| 8052 | Reducción de daños en Asentamientos Urbanos Precarios ubicados en zonas de riesgo por vientos en el AMSS - MIVI - KfW | | 2,319,380.00 | - | - | - |
| 6873 | Construcción de Obras Complementarias del Programa de Vivienda y Mejoramiento Integral de Asentamientos Urbanos Precarios, a Nivel Nacional | | 1,000,000.00 | 991,000.00 | 14,112.10 | 1.42 |
| 8054 | Programa de Gestión Social y Fortalecimiento Comunitario - MIVI - KfW | | 321,510.00 | - | - | - |
| 8053 | Fortalecimiento Institucional y Administración del Programa - MIVI - KfW | | 211,580.00 | - | - | - |
| 6612 | Programa de Desarrollo Habitacional en el Caserío El Mozote y lugares aledaños, Departamento de Morazán | | 100,000.00 | 100,000.00 | 100,000.00 | 100.00 |
| 6903 | Programa de Mejoramiento de Viviendas para familias de escasos recursos, a nivel nacional | | 16,900.00 | 10,148.39 | 10,148.39 | 100.00 |
| MIGOBTD | | 8 | 7,962,631.84 | 7,397,335.26 | 3,681,800.81 | 49.77 |
| 7503 | Construcción de infraestructura, suministro e instalación de equipo de producción gráfica en la Imprenta Nacional, municipio de Ilopango, departamento de San Salvador | | 2,753,697.00 | 2,753,697.00 | 1,346,847.00 | 48.91 |
| 7594 | Dotación de equipo de protección para personal del Cuerpo de Bomberos de El Salvador | | 1,975,178.00 | 1,975,178.00 | 1,475,178.00 | 74.69 |
| 7596 | Suministro e instalación de sistema de video vigilancia de quebradas y afluentes de mayor riesgo del AMSS | | 946,225.48 | 709,903.48 | 237,175.48 | 33.41 |
| 7598 | Equipamiento y dotación de suministros para nueva Planta de Operaciones de la Imprenta Nacional, municipio y departamento de San Salvador | | 565,237.00 | 565,237.00 | 273,539.93 | 48.39 |
| 7948 | Equipamiento del Sistema Nacional de Protección Civil para prevención ante emergencias, a nivel nacional | | 500,000.00 | 404,419.66 | 4,004.16 | 0.99 |
| 7590 | Construcción de sucursales, mejoramiento de edificaciones existentes y renovación de flota vehicular de Correos de El Salvador, a nivel nacional | | 500,000.00 | 333,332.00 | - | 0.00 |
| 8195 | Mejoramiento y equipamiento de Estaciones del Cuerpo de Bomberos de El Salvador, a nivel nacional | | 446,314.36 | 392,095.36 | 129,614.13 | 33.06 |
| 7591 | Mejoramiento de la Infraestructura Informática de Correos de El Salvador, a nivel nacional | | 275,980.00 | 263,472.76 | 215,442.11 | 81.77 |
| SPP - CAPRES | | 1 | 6,593,886.89 | 2,495,406.48 | 2,428,432.67 | 97.32 |
| 8441 | Programa de Becas de Educación Superior, a nivel nacional - Becas Presidenciales Roque Dalton 2023-2027 | | 6,593,886.89 | 2,495,406.48 | 2,428,432.67 | 97.32 |
| DGCP - MJSP | | 5 | 5,873,444.32 | 4,172,908.52 | 1,872,908.52 | 44.88 |
| 8444 | Suministro e instalación de Sistema Integrado de Monitoreo en Penal de Máxima Seguridad Izalco, departamento de Sonsonate | | 2,300,000.00 | 2,300,000.00 | - | 0.00 |
| 8337 | Construcción de tapial perimetral en Complejo Penitenciario de Santa Ana | | 1,700,000.00 | - | - | - |
| 8342 | Fortalecimiento de Flota vehicular para la Dirección General de Centros Penales, a nivel nacional | | 1,000,000.00 | 999,464.20 | 999,464.20 | 100.00 |
| 8055 | Construcción y equipamiento de taller de servicio automotriz en el Centro de Detención Menor La Esperanza, municipio de Ayutuxtepeque, San Salvador | | 524,279.35 | 524,279.35 | 524,279.35 | 100.00 |

PROGRAMA ANUAL DE INVERSION PUBLICA 2023, EJECUCION AL MES DE SEPTIEMBRE a/
(MONTOS EN US\$)

| CODIGO | INSTITUCION /NOMBRE PROYECTO | No. Prog. y Proyec. | PROGRAMADO ANUAL | PROGRAMADO AL MES | EJECUTADO AL MES | % EJEC. FINANC. |
|------------------|--|------------------------|---------------------|----------------------|---------------------|--------------------|
| 8056 | Ampliación y equipamiento de taller de confección textil en el Centro Preventivo y de cumplimiento de Penas La Esperanza, municipio de Ayutuxtepeque, San Salvador | | 349,164.97 | 349,164.97 | 349,164.97 | 100.00 |
| MICULTURA | | 7 | 4,868,214.99 | 4,127,622.66 | 1,520,753.86 | 36.84 |
| 8094 | Programa de conservación, restauración, mejoramiento, construcción y equipamiento de espacios patrimoniales, culturales y sitios arqueológicos, a nivel nacional | | 1,033,702.04 | 693,504.13 | 279,582.98 | 40.31 |
| 7654 | Actualización de inventario de Bienes Culturales Inmuebles para contribuir en los procesos de revitalización de Centros Históricos, a nivel nacional | | 963,373.00 | 963,373.00 | 118,620.00 | 12.31 |
| 7269 | Programa de Mejoramiento y Equipamiento de Infraestructura Cultural y Arqueológica a Nivel Nacional | | 899,669.95 | 800,480.37 | 602,285.72 | 75.24 |
| 7552 | Mejoramiento del Parque Infantil de Diversiones, municipio y departamento de San Salvador | | 850,000.00 | 850,000.00 | - | 0.00 |
| 7644 | Ampliación, mejoramiento y equipamiento de la red de museos y salas de exposición a nivel nacional, y adecuación de instalaciones para la puesta en funcionamiento del Museo Nacional de Artes Visuales de El Salvador | | 521,470.00 | 520,265.16 | 520,265.16 | 100.00 |
| 7647 | Mejoramiento de infraestructura del Teatro Presidente, municipio y departamento de San Salvador | | 300,000.00 | - | - | - |
| 7299 | Mejoramiento de infraestructura del Parque Saburo Hirao, municipio y departamento de San Salvador | | 300,000.00 | 300,000.00 | - | 0.00 |
| MTYPS | | 6 | 2,318,654.51 | 1,617,392.73 | 766,749.17 | 47.41 |
| 7576 | Mejoramiento en Infraestructura y Equipamiento de los Centros de Recreación del MTYPS que funcionaron como Centros de Contención durante la Pandemia por COVID19 | | 998,995.38 | 599,397.24 | 376,232.57 | 62.77 |
| 8156 | Construcción y equipamiento del Centro de Formación Municipal, en oficinas centrales del MTYPS, municipio y departamento de San Salvador | | 500,000.00 | 300,000.00 | - | 0.00 |
| 7206 | Mejoramiento de infraestructura y equipamiento básico en Oficinas Centrales y Regionales del MTYPS, para atención de personas retornadas y grupos vulnerables | | 319,883.75 | 318,220.11 | 260,741.22 | 81.94 |
| 7184 | Suministro e Instalación de Planta Generadora de Energía Eléctrica de Emergencia en Oficinas Centrales del MTYPS | | 200,000.00 | 200,000.00 | - | 0.00 |
| 7186 | Reparaciones y Mejoras en Infraestructura de Oficinas Centrales del Ministerio de Trabajo y Previsión Social, Fase I | | 170,000.00 | 70,000.00 | - | 0.00 |
| 8004 | Desarrollo de un Sistema Integrado de Servicios de Relaciones Laborales y Organizaciones Sindicales para la Dirección General de Trabajo del MTYPS, San Salvador | | 129,775.38 | 129,775.38 | 129,775.38 | 100.00 |
| MINEC | | 4 | 1,259,899.19 | 1,140,086.19 | 1,019,149.89 | 89.39 |
| 6613 | Programa de Corredores Productivos - Componentes I, III y IV (BID 3170/OC-ES) | | 730,507.14 | 610,694.14 | 544,232.29 | 89.12 |
| 8020 | Capacitación y certificación en habilidades digitales e idioma inglés para promover la competitividad, a nivel nacional | | 270,413.50 | 270,413.50 | 226,176.36 | 83.64 |
| 8077 | Fortalecimiento de capacidades técnicas para el fomento de la competitividad empresarial en sectores industriales priorizados, a nivel nacional | | 199,992.55 | 199,992.55 | 196,874.24 | 98.44 |
| 8076 | Fortalecimiento de capacidades técnicas para la gestión sistémica de la innovación al interior de las PYMES, a nivel nacional | | 58,986.00 | 58,986.00 | 51,867.00 | 87.93 |
| PGR | | 1 | 1,000,000.00 | - | - | - |
| 8402 | Habilitación de edificio antiguo de la Procuraduría General de la República, municipio y departamento de San Salvador | | 1,000,000.00 | - | - | - |
| MARN | | 6 | 969,549.81 | 564,955.02 | 232,204.59 | 41.10 |
| 7611 | Renovación de redes de monitoreo del Observatorio Nacional de Amenazas y de los Recursos Naturales, a nivel nacional | | 451,425.00 | 278,505.21 | 127,205.21 | 45.67 |
| 7242 | Fortalecimiento de la Dirección General del Observatorio de Amenazas y Recursos Naturales, para la Prevención y Reducción de Riesgos a nivel nacional | | 196,725.00 | 92,450.00 | 92,450.00 | 100.00 |
| 7243 | Fortalecimiento de las Capacidades del MARN para la Gestión de las Áreas Naturales Protegidas y Vida Silvestre | | 111,957.00 | 12,557.00 | 10,156.57 | 80.88 |
| 7566 | Construcción y equipamiento de cabañas y casetas, y adquisición de equipo de vigilancia para Áreas Naturales Protegidas, a nivel nacional | | 107,050.00 | 107,050.00 | - | 0.00 |
| 7561 | Construcción de obras para tratamiento de drenaje ácido en ex mina San Sebastián, municipio de Santa Rosa de Lima, departamento de La Unión | | 100,000.00 | 72,000.00 | - | 0.00 |
| 7346 | Implementación de acciones para la reducción y/o eliminación de fuentes de contaminación que afectan la calidad del agua del Río Santa Rosa, en la Cuenca del Río Goascorán | | 2,392.81 | 2,392.81 | 2,392.81 | 100.00 |
| CCR | | 1 | 420,000.00 | 420,000.00 | - | 0.00 |
| 8122 | Sustitución de elevadores de las oficinas centrales de la Corte de Cuentas de la República, San Salvador | | 420,000.00 | 420,000.00 | - | 0.00 |

PROGRAMA ANUAL DE INVERSION PUBLICA 2023, EJECUCION AL MES DE SEPTIEMBRE a/
(MONTOS EN US\$)

| CODIGO | INSTITUCION /NOMBRE PROYECTO | No. Prog. y Proyec. | PROGRAMADO ANUAL | PROGRAMADO AL MES | EJECUTADO AL MES | % EJEC. FINANC. |
|---|---|------------------------|---------------------|----------------------|------------------|--------------------|
| EMPRESAS PUBLICAS NO FINANCIERAS | | | | | | |
| CEL | | 5 | 119,294,890.00 | 100,854,895.00 | 116,344,368.20 | 115.36 |
| 3119 | PROYECTO HIDROELECTRICO EL CHAPARRAL | | 115,623,005.00 | 97,820,600.00 | 115,623,005.00 | 118.20 |
| 5554 | Instalación de una Planta de Generación Eléctrica con Biogás en el Rio Acelhuate | | 1,837,190.00 | 1,671,980.00 | 716,642.59 | 42.86 |
| 5570 | Construcción del Parque Eólico Metapán, Departamento de Santa Ana. | | 1,232,765.00 | 895,985.00 | 1,894.92 | 0.21 |
| 5821 | Construcción de la Planta Fotovoltaica 15 de Septiembre | | 330,730.00 | 195,130.00 | 2,792.85 | 1.43 |
| 5801 | Programa de eficiencia energética en instalaciones de CEL | | 271,200.00 | 271,200.00 | 32.84 | 0.01 |
| CEPA | | 11 | 43,254,627.11 | 22,368,237.31 | 6,463,557.72 | 28.90 |
| 7177 | Ampliación del área de registro de pasajeros del Aeropuerto Internacional de El Salvador, San Óscar Arnulfo Romero y Galdámez | | 12,000,000.00 | 5,760,000.00 | - | 0.00 |
| 8362 | Construcción y equipamiento de nueva bodega en el Puerto de Acajutla | | 7,289,790.27 | 5,000,827.74 | 2,505,955.02 | 50.11 |
| 7476 | Mejoramiento de la infraestructura eléctrica del Aeropuerto Internacional de El Salvador San Óscar Arnulfo Romero y Galdámez | | 6,454,538.96 | 1,936,361.69 | 1,186,361.69 | 61.27 |
| 8006 | Ampliación de estacionamiento del Aeropuerto Internacional de El Salvador | | 5,000,000.00 | 2,500,000.00 | - | 0.00 |
| 7182 | Ampliación del Patio de Contenedores del Puerto de Acajutla, Etapa II | | 3,637,879.16 | 3,637,879.16 | 2,434,087.96 | 66.91 |
| 7869 | Rehabilitación de frente de atraque y costado sur (lado mar) de muelle "A" del Puerto de Acajutla, Sonsonate | | 3,014,089.12 | - | - | - |
| 7199 | Rehabilitación del enrocamiento del muelle "A" y "C" en el Puerto de Acajutla, Sonsonate | | 2,486,000.00 | 1,553,750.00 | - | 0.00 |
| 7868 | Rehabilitación de las defensas del muelle B, en el Puerto de Acajutla, Sonsonate | | 1,392,910.88 | - | - | - |
| 6487 | Ampliación de Terminal de Pasajeros del Aeropuerto Internacional de El Salvador, Monseñor Oscar Arnulfo Romero y Galdámez. | | 1,144,965.40 | 1,144,965.40 | 4,229.14 | 0.37 |
| 8012 | Construcción y Equipamiento de Nueva Terminal de Pasajeros en el Aeropuerto Internacional de Ilopango | | 600,000.00 | 600,000.00 | 180,794.81 | 30.13 |
| 6872 | Perforación y equipamiento de pozo No 5 en planta de tratamiento de agua potable del Aeropuerto Internacional de El Salvador | | 234,453.32 | 234,453.32 | 152,129.10 | 64.89 |
| ANDA | | 13 | 28,246,088.30 | 10,913,868.99 | 2,793,383.96 | 25.59 |
| 8298 | Programa de Fortalecimiento del Sector Agua Potable y Saneamiento en El Salvador | | 15,000,000.00 | 1,095,950.00 | 41,500.00 | 3.79 |
| 6933 | Programa de perforación y equipamiento de pozos profundos a nivel nacional. Primera Etapa | | 3,786,478.65 | 1,828,916.74 | 78,194.77 | 4.28 |
| 7136 | Programa de construcción de política pública que garantice la sostenibilidad del Sub Sector de agua potable y saneamiento. Fase I | | 2,310,157.70 | 1,867,558.10 | 844,855.37 | 45.24 |
| 7135 | Introducción de agua potable y obras de saneamiento en cantón San Sebastián, municipio Santa Rosa de Lima, departamento de La Unión | | 2,216,124.27 | 2,216,124.27 | 28,188.92 | 1.27 |
| 6661 | Mejoramiento del sistema de agua potable en el Área Metropolitana de San Salvador, Municipio de Soyapango, Departamento de San Salvador | | 884,523.20 | 747,201.58 | 545,058.68 | 72.95 |
| 6660 | Mejoramiento del sistema de agua potable y aguas negras en el Área Metropolitana de San Salvador, Municipio de Santa Tecla, Departamento de La Libertad | | 803,666.65 | 648,016.69 | 479,579.29 | 74.01 |
| 7662 | Introducción de agua potable en zona Surf City, departamento de La Libertad | | 715,716.25 | 715,716.25 | 438,550.35 | 61.27 |
| 8035 | Perforación, equipamiento e incorporación de pozo profundo para abastecer de agua potable a Comunidades Monseñor Romero, Xóchitl, Paso Puente y mejorar el servicio en Colonia Distrito Italia, municipio Tonacatepeque, San Salvador | | 650,000.00 | 371,432.00 | - | 0.00 |
| 7859 | Construcción de Política Pública que garantice la sostenibilidad del Subsector de Agua Potable y Saneamiento en el área rural - FASE II | | 640,070.00 | 485,501.60 | 2,719.79 | 0.56 |
| 8171 | Suministro e instalación de dos sistemas móviles de plantas desalinizadoras y purificadoras de agua, cantones El Majahual y San Diego, municipio y departamento de La Libertad | | 600,000.00 | 523,100.18 | - | 0.00 |
| 6651 | Mejoramiento del sistema de agua potable en el Área Metropolitana de San Salvador, Municipio de Apopa, Departamento de San Salvador | | 309,501.97 | 84,501.97 | 80,643.87 | 95.43 |
| 5817 | REHABILITACIÓN DE LAS OBRAS DE CAPTACIÓN, POTABILIZACIÓN Y ELECTROMECAÑICAS DE LA PLANTA POTABILIZADORA LAS PAVAS, MUNICIPIO DE SAN PABLO TACACHICO, DEPARTAMENTO DE LA LIBERTAD, EL SALVADOR. | | 304,849.61 | 304,849.61 | 254,092.92 | 83.35 |
| 8048 | Mejoramiento de planta de tratamiento de aguas residuales Las Pampas, ciudad Puerto El Triunfo, Usulután | | 25,000.00 | 25,000.00 | - | 0.00 |
| INSTITUCIONES DESCENTRALIZADAS NO EMPRESARIALES | | | | | | |
| DOM | | 15 | 504,792,641.64 | 263,792,272.67 | 146,034,882.85 | 55.36 |
| 8273 | Programa de Obras Municipales para Infraestructura Vial a nivel nacional, año 2023 | | 209,129,148.00 | 114,684,599.15 | 60,434,149.38 | 52.70 |
| 8151 | Programa de Obras Municipales para Infraestructura Vial a nivel nacional, año 2022 | | 105,740,293.39 | 79,305,219.00 | 60,206,689.59 | 75.92 |

PROGRAMA ANUAL DE INVERSION PUBLICA 2023, EJECUCION AL MES DE SEPTIEMBRE a/
(MONTOS EN US\$)

| CODIGO | INSTITUCION /NOMBRE PROYECTO | No. Prog. y Proyec. | PROGRAMADO ANUAL | PROGRAMADO AL MES | EJECUTADO AL MES | % EJEC. FINANC. |
|--------------|---|------------------------|----------------------|----------------------|----------------------|--------------------|
| 8275 | Programa de Obras Municipales para infraestructuras diversas a nivel nacional, año 2023 | | 38,209,560.00 | 30,024,808.07 | 10,799,024.36 | 35.97 |
| 8153 | Programa de Obras Municipales a nivel nacional, año 2022 | | 28,480,881.70 | 21,360,654.00 | 6,546,427.80 | 30.65 |
| 8358 | Programa de mejora de la calidad y expansión de la oferta de Educación Parvularia (Subc. 1.2) y Centros de Desarrollo Infantil (Subc. 1.3): Infraestructura. BID 5080/OC-ES | | 25,000,000.00 | - | - | - |
| 8274 | Programa de Obras Municipales para Infraestructura y Equipamiento de Centros Educativos a nivel nacional, año 2023 | | 22,974,530.00 | 7,465,980.83 | 2,136,278.01 | 28.61 |
| 8206 | Construcción y equipamiento del Edificio de Consulta Externa Especializada y Hospital de Día, anexo al Hospital Nacional Rosales, municipio y departamento de San Salvador | | 20,000,000.00 | - | - | - |
| 7994 | Programa de Inversiones en Servicios e Infraestructura Municipal Resiliente para apoyar el Desarrollo Económico Local - Componente 1, BIRF 8948-SV | | 20,000,000.00 | - | - | - |
| 7995 | Programa de Inversiones de Alto Impacto en Desarrollo Económico Regional (Fondo Competitivo) - Componente 2, BIRF 8948-SV | | 15,000,000.00 | - | - | - |
| 8152 | Programa de Obras Municipales para Infraestructura y Equipamiento de Centros Educativos a nivel nacional, año 2022 | | 7,274,480.71 | 5,455,854.00 | 2,280,678.03 | 41.80 |
| 8155 | Programa para la Erradicación de la Pobreza, a nivel nacional: Componente Infraestructura Social Básica | | 4,328,864.15 | 918,908.06 | 307,913.81 | 33.51 |
| 7997 | Programa de Gestión e Implementación del Proyecto Desarrollo Económico Local Resiliente - Componente 5, BIRF 8948-SV | | 3,000,000.00 | 448,214.34 | 394,844.44 | 88.09 |
| 8430 | Programa de Capacitación Especializada para la Construcción a nivel nacional, año 2023 | | 2,500,000.00 | 1,834,347.94 | 1,765,398.45 | 96.24 |
| 7996 | Programa de Fortalecimiento Institucional y Construcción de Capacidad - Componente 3, BIRF 8948-SV | | 2,380,000.00 | 1,518,803.59 | 1,163,478.98 | 76.60 |
| 6453 | Programa de mejoramiento de espacios seguros de convivencia para jóvenes en El Salvador (CONVIVIR) | | 774,883.69 | 774,883.69 | - | 0.00 |
| INDES | | 20 | 99,613,320.92 | 96,863,908.86 | 52,410,064.19 | 54.11 |
| 7316 | Mejoramiento del Estadio Nacional Jorge Mágico González, San Salvador | | 21,582,786.39 | 21,582,786.39 | 10,005,184.20 | 46.36 |
| 7318 | Mejoramiento del Gimnasio Nacional Jose Adolfo Pineda, departamento de San Salvador | | 20,084,683.08 | 20,084,683.08 | 12,640,460.48 | 62.94 |
| 7326 | Mejoramiento de Complejo Deportivo El Polvorín, departamento de San Salvador | | 14,069,707.25 | 13,603,040.59 | 7,279,939.24 | 53.52 |
| 7331 | Mejoramiento del Palacio Nacional de los Deportes Carlos El Famoso Hernández, San Salvador | | 11,448,156.60 | 11,163,156.60 | 4,055,867.96 | 36.33 |
| 7325 | Remodelación y equipamiento de Complejo Deportivo de Ciudad Merliot, departamento de La Libertad | | 8,460,065.69 | 7,926,732.35 | 4,564,404.95 | 57.58 |
| 7472 | Suministro e instalación de pantallas electrónicas para escenarios deportivos, departamentos de San Salvador y La Libertad | | 6,202,835.00 | 6,202,835.00 | 4,323,536.35 | 69.70 |
| 8075 | Fortalecimiento Institucional para el desarrollo de los Juegos Centroamericanos y del Caribe San Salvador 2023 | | 5,251,735.63 | 5,066,247.63 | 3,165,142.95 | 62.48 |
| 7330 | Mejoramiento de Estadio Las Delicias, municipio de Santa Tecla, departamento de La Libertad | | 4,516,492.74 | 3,886,831.90 | 2,575,143.95 | 66.25 |
| 7324 | Mejoramiento de Parque de Pelota Saturnino Bengoa, municipio y departamento de San Salvador | | 2,263,351.93 | 2,263,351.93 | 1,665,445.84 | 73.58 |
| 7322 | Mejoramiento de Complejo Deportivo Ex finca Modelo, municipio y departamento de Santa Ana | | 1,671,705.06 | 1,375,343.51 | 583,166.00 | 42.40 |
| 7317 | Mejoramiento de Estadio de Softbol Pablo Arnoldo Guzmán, departamento de San Salvador | | 1,632,127.29 | 1,632,127.29 | 1,219,418.51 | 74.71 |
| 8078 | Mejoramiento de Villa Centroamericana, municipio de Mejicanos, departamento de San Salvador | | 1,118,475.73 | 894,399.06 | 79,618.94 | 8.90 |
| 7313 | Mejoramiento de Complejo de Ecuestre, municipio de San Juan Opico, departamento de La Libertad | | 595,403.17 | 595,403.17 | 107,212.53 | 18.01 |
| 7314 | Mejoramiento del Estadio Alonso Alegría Gómez, municipio de Cojutepeque, departamento de Cuscatlán | | 239,000.00 | 197,175.00 | - | 0.00 |
| 7976 | Construcción de Salón Multisensorial y espacio de oficinas en Ciudad Deportiva Inclusiva INDES, municipio de Mejicanos, departamento de San Salvador | | 122,304.49 | 122,304.49 | 92,214.51 | 75.40 |
| 8079 | Construcción de área de Archivo en el Palacio de los Deportes Carlos "El Famoso" Hernández, San Salvador | | 101,631.80 | 101,631.80 | 14,631.80 | 14.40 |
| 8082 | Mejoramiento de Complejo Deportivo INDES El Campito, municipio de Cojutepeque, departamento de Cuscatlán | | 98,752.26 | 98,752.26 | 11,752.26 | 11.90 |
| 8372 | Mejoramiento de las instalaciones del complejo deportivo INDES, municipio y departamento de Usulután | | 87,000.00 | - | - | - |
| 8081 | Construcción de vestidores y servicios sanitarios en Complejo Deportivo INDES, municipio y departamento de Usulután | | 40,183.08 | 40,183.08 | - | 0.00 |
| 8080 | Mejoramiento de piscina semi olimpica en Complejo Deportivo INDES, municipio y departamento de San Miguel | | 26,923.73 | 26,923.73 | 26,923.72 | 100.00 |
| ISSS | | 10 | 36,600,000.00 | 25,075,000.00 | 1,943,416.05 | 7.75 |
| 8201 | Construcción y equipamiento del Hospital Médico Quirúrgico del ISSS en Ciudadela Monserrat, municipio y departamento de San Salvador | | 10,000,000.00 | 9,000,000.00 | - | 0.00 |
| 6744 | Construcción y equipamiento del Hospital Materno Infantil del ISSS, San Salvador | | 9,000,000.00 | 8,000,000.00 | - | 0.00 |

PROGRAMA ANUAL DE INVERSION PUBLICA 2023, EJECUCION AL MES DE SEPTIEMBRE a/
(MONTOS EN US\$)

| CODIGO | INSTITUCION /NOMBRE PROYECTO | No. Prog. y Proyec. | PROGRAMADO ANUAL | PROGRAMADO AL MES | EJECUTADO AL MES | % EJEC. FINANC. |
|-----------------|--|------------------------|----------------------|----------------------|---------------------|--------------------|
| 7949 | Adquisición, Adecuación y Equipamiento de Instalaciones para la Unidad Médica del ISSS, municipio de Santa Tecla, departamento de La Libertad | | 5,700,000.00 | 4,575,000.00 | 1,207,718.22 | 26.40 |
| 8496 | Suministro e instalación de equipo de Resonancia Magnética en el consultorio de Especialidades del ISSS, distrito y departamento de San Salvador | | 4,050,000.00 | - | - | - |
| 8470 | Suministro e Instalación de Cineangiógrafo en el Hospital Regional de San Miguel ISSS, distrito y departamento de San Miguel | | 3,500,000.00 | - | - | - |
| 7914 | Construcción y Equipamiento de la Unidad de Emergencia y Máxima Urgencia en el Hospital Médico Quirúrgico, San Salvador | | 2,600,000.00 | 2,600,000.00 | 638,477.49 | 24.56 |
| 8471 | Adecuación y equipamiento de instalaciones para el Servicio de Quimioterapia Ambulatoria, en el Hospital Regional de San Miguel del ISSS, distrito y departamento de San Miguel | | 1,000,000.00 | 200,000.00 | - | 0.00 |
| 6974 | Ampliación y mejoramiento del Almacén del ISSS para la Zona Oriental, departamento de Usulután | | 400,000.00 | 400,000.00 | - | 0.00 |
| 5363 | AMPLIACIÓN Y REMODELACIÓN DEL HOSPITAL POLICLINICO PLANES DE RENDEROS, SAN SALVADOR | | 300,000.00 | 250,000.00 | 50,281.71 | 20.11 |
| 8025 | Construcción y equipamiento de instalaciones para implementar el Trasplante de Células Progenitoras Hematopoyéticas, en Hospital Médico Quirúrgico y Oncológico del ISSS, San Salvador | | 50,000.00 | 50,000.00 | 46,938.63 | 93.88 |
| CNR | | 2 | 16,285,074.57 | 14,432,102.12 | 9,528,377.41 | 66.02 |
| 8064 | Desarrollo de Sistema de Información Geográfico para levantamiento y actualización del catastro nacional | | 12,585,074.57 | 11,600,282.12 | 9,528,377.41 | 82.14 |
| 8256 | Ampliación, mejoramiento y equipamiento de las oficinas del CNR, municipio y departamento de San Salvador | | 3,700,000.00 | 2,831,820.00 | - | 0.00 |
| ASA | | 12 | 13,174,574.83 | 1,712,672.61 | 1,331,772.61 | 77.76 |
| 8347 | Programa de preservación del recurso hídrico, generación de energía y protección del medio ambiente, a nivel nacional | | 11,200,000.00 | 1,589,180.89 | 1,219,180.89 | 76.72 |
| 8182 | Implementación de soluciones tecnológicas para aprovechamiento de recursos naturales, a nivel nacional | | 1,075,703.00 | 10,900.00 | - | 0.00 |
| 8184 | Construcción del Centro de Interpretación Ambiental en mirador de Surf City, municipio y departamento de La Libertad | | 449,455.69 | - | - | - |
| 8129 | Arborización de áreas verdes en avenida Jerusalén, Tramo: Redondel de las Naciones Unidas-calle Las Jacarandas, departamentos de San Salvador y La Libertad | | 212,204.41 | 47,472.64 | 47,472.64 | 100.00 |
| 7845 | Implementación de medidas de compensación ambiental en zona del by-pass de San Miguel | | 175,070.56 | 43,468.53 | 43,468.53 | 100.00 |
| 7534 | Fortalecimiento de la gestión integral de los recursos naturales y su sostenibilidad en el departamento de La Libertad | | 35,180.93 | - | - | - |
| 7930 | Restauración de ecosistemas y paisajes en zonas de recuperación del Área Natural Protegida Walter Thilo Deininger, y reforestación de rotondas en Bypass de La Libertad, departamento de La Libertad | | 12,132.10 | 12,132.10 | 12,132.10 | 100.00 |
| 6888 | Plan de Restauración Ambiental en la Cuenca del Río Las Cañas, Municipio de Apopa, Departamento de San Salvador | | 6,749.69 | 1,500.00 | 1,500.00 | 100.00 |
| 7513 | Plan de Restauración de 14.81 manzanas a través de reforestación y hábitat para la vida silvestre en el Área Natural Protegida Zanjón El Chino, municipio de San Francisco Menéndez, Ahuachapán | | 4,718.45 | 4,718.45 | 4,718.45 | 100.00 |
| 7912 | Conservación de especies de Tortugas Marinas y del Medio Ambiente en playa caserio El Espino, cantón Barra de Santiago, municipio de Jujutla, Ahuachapán | | 2,500.00 | 2,500.00 | 2,500.00 | 100.00 |
| 7130 | Restauración ambiental en los márgenes del Río Amolunca, municipio de Tacuba, departamento de Ahuachapán | | 800.00 | 800.00 | 800.00 | 100.00 |
| 7129 | Restauración ambiental en la Reserva de la Biósfera Transfronteriza Trifinio Fraternidad, cantón Las Lagunetas, municipio de Citalá, departamento de Chalatenango | | 60.00 | - | - | - |
| CONAPINA | | 12 | 10,679,808.44 | 4,664,713.44 | 3,177,103.44 | 68.11 |
| 7907 | Construcción y Equipamiento de Complejo de Integración Social para adolescentes y jóvenes en municipio de Ilobasco, departamento de Cabañas | | 2,545,700.00 | 570,565.00 | - | 0.00 |
| 7906 | Construcción y Equipamiento de Centro de Acogimiento para niñas, niños y adolescentes en municipio de San Martín, departamento de San Salvador | | 2,485,800.00 | 466,550.00 | - | 0.00 |
| 7908 | Construcción y Equipamiento de Centro de Acogimiento para adolescentes en municipio y departamento de Usulután | | 2,246,205.00 | 450,495.00 | - | 0.00 |
| 8196 | Mejoramiento de Centros de Integración Social de El Espino (Ahuachapán), Ilobasco (Cabañas), Tonacatepeque, Ilopango, y de Resguardo, en San Salvador | | 1,911,793.48 | 1,911,793.48 | 1,911,793.48 | 100.00 |
| 8093 | Fortalecimiento del Sistema Informático del CONNA para interconexión con las entidades del Sistema Nacional de Protección | | 402,170.50 | 402,170.50 | 402,170.50 | 100.00 |
| 8319 | Construcción y mejoramiento de calles internas del ISNA Central, municipio y departamento de San Salvador | | 379,872.73 | 379,872.73 | 379,872.73 | 100.00 |
| 8091 | Mejoramiento de salón de usos múltiples en Hogar del Niño Adalberto Guirola, sede del CONNA de Santa Tecla, La Libertad | | 269,153.35 | 269,153.35 | 269,153.35 | 100.00 |
| 8216 | Mejoramiento del Centro Nacional de Formación para el Sistema de Protección Integral de Niñez y Adolescencia, municipio de Apaneca, departamento de Ahuachapán | | 225,000.00 | - | - | - |

PROGRAMA ANUAL DE INVERSION PUBLICA 2023, EJECUCION AL MES DE SEPTIEMBRE a/
(MONTOS EN US\$)

| CODIGO | INSTITUCION /NOMBRE PROYECTO | No. Prog. y Proyec. | PROGRAMADO ANUAL | PROGRAMADO AL MES | EJECUTADO AL MES | % EJEC. FINANC. |
|--------------------|---|------------------------|---------------------|----------------------|-------------------|--------------------|
| 8213 | Mejoramiento de Área de Atención Psicosocial del ISNA, colonia Costa Rica, municipio y departamento de San Salvador | | 99,999.98 | 99,999.98 | 99,999.98 | 100.00 |
| 8190 | Equipamiento de clínica y cafetería institucionales del CONNA - ISNA, Colonia Costa Rica, San Salvador | | 51,533.84 | 51,533.84 | 51,533.84 | 100.00 |
| 8210 | Mejoramiento de edificio Estrella 2 en instalaciones del ISNA, Colonia Costa Rica, San Salvador | | 46,158.56 | 46,158.56 | 46,158.56 | 100.00 |
| 8095 | Ampliación y mejoramiento del Centro de Atención Integral (CAI) y de la cafetería institucional del CONNA-ISNA, colonia Costa Rica, San Salvador | | 16,421.00 | 16,421.00 | 16,421.00 | 100.00 |
| ISTU | | 4 | 5,670,356.75 | 2,812,752.70 | 980,652.74 | 34.86 |
| 8349 | Mejoramiento y acondicionamiento del Centro Recreativo Club Costa del Sol, municipio de San Luis La Herradura, departamento de La Paz | | 3,600,000.00 | 1,361,287.50 | - | 0.00 |
| 6280 | Mejoramiento y acondicionamiento del Centro Recreativo Puerta del Diablo, Cantón Planes de Renderos, Municipio de Panchimalco, Departamento de San Salvador | | 1,120,356.75 | 1,101,965.20 | 980,652.74 | 88.99 |
| 8376 | Ampliación y Rehabilitación de la Terminal Turística de San Sebastián, departamento de San Vicente | | 500,000.00 | 150,000.00 | - | 0.00 |
| 8350 | Mejoramiento de infraestructura en Centros Recreativos del ISTU a nivel nacional, 2023 | | 450,000.00 | 199,500.00 | - | 0.00 |
| INSAFORP | | 2 | 5,484,240.00 | 4,180,191.93 | - | 0.00 |
| 6681 | Readecuación de instalaciones del Centro de Formación Profesional del INSAFORP en San Bartolo, Ilopango, S.S., para el establecimiento y equipamiento del Centro de Excelencia en Tecnologías de Autotrónica (CETA) | | 3,400,000.00 | 3,400,000.00 | - | 0.00 |
| 8355 | Mejoramiento de infraestructura del Centro de Formación Profesional del INSAFORP en San Bartolo, municipio de Ilopango, San Salvador | | 2,084,240.00 | 780,191.93 | - | 0.00 |
| ISBM | | 4 | 3,171,475.35 | 2,091,960.27 | 736,843.33 | 35.22 |
| 6674 | Construcción y equipamiento de Policlínico Magisterial de La Unión, municipio y departamento de La Unión | | 1,232,409.12 | 722,844.12 | 631,876.29 | 87.42 |
| 7138 | Mejoramiento de áreas para servicios médicos y complementarias en Policlínico Magisterial de Santa Tecla, departamento de La Libertad | | 872,623.58 | 620,178.58 | 62,346.05 | 10.05 |
| 7516 | Adecuación y equipamiento de Policlínico Magisterial, Unidad de Terapia Dialítica y Clínica de pre-dialisis del Instituto Salvadoreño de Bienestar Magisterial, ante la emergencia por Covid-19, San Salvador | | 739,149.83 | 421,644.75 | 42,620.99 | 10.11 |
| 8230 | Adquisición de ambulancias para Policlínicos Magisteriales del ISBM, en municipios y departamentos de San Salvador, Santa Ana y San Miguel | | 327,292.82 | 327,292.82 | - | 0.00 |
| CORSATUR | | 2 | 2,200,000.00 | 1,498,297.79 | 71,104.35 | 4.75 |
| 7229 | Mejoramiento de la infraestructura física del Complejo Turístico del Puerto de La Libertad, departamento de La Libertad | | 1,200,000.00 | 498,297.79 | 71,104.35 | 14.27 |
| 7230 | Mejoramiento de la infraestructura física del Parque Nacional El Boquerón, municipio de Santa Tecla, departamento de La Libertad | | 1,000,000.00 | 1,000,000.00 | - | 0.00 |
| ENA | | 2 | 2,090,141.23 | 2,090,141.23 | 925,555.82 | 44.28 |
| 6882 | Transformación de la Escuela Nacional de Agricultura Roberto Quiñónez (ENA) en Instituto Especializado de Nivel Superior | | 1,453,452.23 | 1,453,452.23 | 925,555.82 | 63.68 |
| 7923 | Rehabilitación de Infraestructura y suministro de mobiliario básico de dormitorios, aulas y laboratorio de la Escuela Nacional de Agricultura Roberto Quiñónez (ENA) | | 636,689.00 | 636,689.00 | - | 0.00 |
| ISRI | | 2 | 1,499,996.08 | 1,447,496.08 | 351,500.25 | 24.28 |
| 8063 | Construcción de infraestructura y equipamiento de la Unidad de Docencia e Investigación del ISRI, San Salvador | | 949,996.08 | 897,496.08 | 351,500.25 | 39.16 |
| 8434 | Construcción y equipamiento de la Unidad de Internamiento para Rehabilitación Infantil del ISRI, municipio y departamento de San Salvador | | 550,000.00 | 550,000.00 | - | 0.00 |
| UES | | 1 | 1,000,000.00 | 1,000,000.00 | - | 0.00 |
| 7917 | Construcción y equipamiento de Edificio para Centro de Desarrollo Infantil, sede central de la Universidad de El Salvador | | 1,000,000.00 | 1,000,000.00 | - | 0.00 |
| ANSP - MJSP | | 5 | 997,387.00 | 402,918.79 | 320,706.58 | 79.60 |
| 7825 | Mejoramiento de infraestructura y equipamiento para la ANSP, sede Santa Tecla, La Libertad | | 320,077.08 | 320,077.08 | 237,864.87 | 74.31 |
| 7147 | Renovación de flota vehicular de la ANSP, sede San Luis Talpa, departamento de La Paz | | 300,000.00 | - | - | - |
| 6952 | Mejoramiento de la Red de Agua potable y Aguas negras, e Instalación de Paneles Fotovoltaicos en la ANSP Sede Comalapa, San Luis Talpa, Dpto. de La Paz | | 210,650.00 | - | - | - |
| 8443 | Construcción, mejoramiento y equipamiento de espacios para funcionamiento de la Subdirección de Convocatoria y Selección de la ANSP, municipio de Santa Tecla, La Libertad | | 86,500.00 | 2,681.79 | 2,681.79 | 100.00 |
| 7824 | Mejoramiento de infraestructura y equipamiento para la ANSP, sede San Luis Talpa, La Paz | | 80,159.92 | 80,159.92 | 80,159.92 | 100.00 |

PROGRAMA ANUAL DE INVERSION PUBLICA 2023, EJECUCION AL MES DE SEPTIEMBRE a/
(MONTOS EN US\$)

| CODIGO | INSTITUCION /NOMBRE PROYECTO | No. Prog. y Proyec. | PROGRAMADO ANUAL | PROGRAMADO AL MES | EJECUTADO AL MES | % EJEC. FINANC. |
|----------------------|---|------------------------|-------------------------|-------------------------|-----------------------|--------------------|
| ISDEMU | | 4 | 788,400.00 | 767,400.00 | 21,915.00 | 2.86 |
| 8269 | Adecuación y equipamiento de Centros de Atención del ISDEMU priorizados, a nivel nacional | | 260,000.00 | 260,000.00 | - | 0.00 |
| 8257 | Fortalecimiento de las capacidades productivas, autonomía y derechos económicos de mujeres de zonas rurales priorizadas, a nivel nacional | | 247,000.00 | 247,000.00 | 21,915.00 | 8.87 |
| 8141 | Mejoramiento de capacidades empresariales y tecnológicas para comercialización de productos de mujeres emprendedoras, en departamentos priorizados del país | | 163,000.00 | 142,000.00 | - | 0.00 |
| 7986 | Fortalecimiento y equipamiento de las sedes departamentales del ISDEMU, a nivel nacional | | 118,400.00 | 118,400.00 | - | 0.00 |
| FINET | | 1 | 78,705.00 | - | - | - |
| 4472 | PROGRAMA DE ELECTRIFICACION RURAL DE EL SALVADOR (PROERES) FASE IV | | 78,705.00 | - | - | - |
| OTRAS | | | | | | |
| FOVIAL | | 14 | 397,514,548.07 | 196,224,779.40 | 134,009,801.59 | 68.29 |
| 8172 | Programa de Inversiones Adicionales al Mantenimiento, Fase II | | 168,539,120.07 | 83,137,049.51 | 40,941,616.67 | 49.25 |
| 8061 | Programa de Inversiones Adicionales al Mantenimiento | | 118,108,565.28 | 56,039,264.77 | 49,174,068.70 | 87.75 |
| 7174 | Programa de Mantenimiento Rutinario de Vías Pavimentadas a Nivel Nacional 2023 - Componente de inversión | | 58,655,930.46 | 34,853,574.68 | 23,481,492.69 | 67.37 |
| 7169 | Programa de Mantenimiento Periódico 2022 | | 28,552,015.12 | 14,516,557.70 | 15,342,204.08 | 105.69 |
| 7173 | Programa de Mantenimiento Rutinario de Vías Pavimentadas a Nivel Nacional 2022 - Componente de inversión | | 9,624,207.21 | 4,908,345.68 | 3,144,316.20 | 64.06 |
| 8467 | Construcción de obras complementarias, adecuación de espacios y equipamiento en instalaciones del Gimnasio Nacional José Adolfo Pineda, distrito y departamento de San Salvador | | 8,535,190.00 | - | - | - |
| 7161 | Programa de Mantenimiento de Puentes y Obras de Paso 2022 | | 2,382,863.64 | 1,194,820.45 | 1,038,403.05 | 86.91 |
| 7165 | Programa de Señalización y Seguridad Vial 2022 | | 1,471,635.15 | 765,233.91 | 499,962.37 | 65.33 |
| 7166 | Programa de Señalización y Seguridad Vial 2023 | | 861,944.15 | 499,275.00 | 93,458.44 | 18.72 |
| 7168 | Programa de Mantenimiento Periódico 2021 | | 339,482.65 | 217,236.15 | 236,229.18 | 108.74 |
| 7170 | Programa de Mantenimiento Periódico 2023 | | 252,625.40 | - | - | - |
| 5960 | MEJORAMIENTO DE VIAS E INTERSECCIONES A NIVEL NACIONAL | | 105,874.33 | 15,552.11 | - | 0.00 |
| 7162 | Programa de Mantenimiento de Puentes y Obras de Paso 2023 | | 70,349.35 | 70,349.35 | 50,559.54 | 71.87 |
| 7160 | Programa de Mantenimiento de Puentes y Obras de Paso 2021 | | 14,745.26 | 7,520.09 | 7,490.67 | 99.61 |
| CEFAFA | | 4 | 3,249,184.16 | 3,249,184.16 | 37,200.00 | 1.14 |
| 7808 | Ampliación de la Unidad de Medicina de Rehabilitación Temporal del Hospital Militar Central, San Salvador | | 2,000,000.00 | 2,000,000.00 | - | 0.00 |
| 7810 | Construcción y equipamiento de un Centro de Rehabilitación Permanente, adjunto al Hospital Militar Central, San Salvador | | 1,000,000.00 | 1,000,000.00 | - | 0.00 |
| 7068 | Construcción de edificio para estacionamiento, anexo al Hospital Militar Central, San Salvador | | 149,184.16 | 149,184.16 | 37,200.00 | 24.94 |
| 7809 | Ampliación de la Unidades de Medicina de Rehabilitación Temporal del Hospital Militar Regional, San Miguel | | 100,000.00 | 100,000.00 | - | 0.00 |
| FSV | | 2 | 1,330,049.45 | 1,330,049.45 | 890,812.23 | 66.98 |
| 8185 | Mejoramiento de las Oficinas Centrales del FSV, municipio y departamento de San Salvador | | 1,027,265.95 | 1,027,265.95 | 657,423.81 | 64.00 |
| 7098 | Instalación y puesta en marcha de planta fotovoltaica y habilitación de azotea de Edificio de Usos Múltiples del FSV, municipio y departamento de San Salvador | | 302,783.50 | 302,783.50 | 233,388.42 | 77.08 |
| FONAVIPO | | 6 | 899,524.63 | 470,764.63 | 48,135.21 | 10.22 |
| 8060 | Construcción de proyecto habitacional Los Conacastes, municipio de Nejapa, departamento de San Salvador | | 800,000.00 | 400,000.00 | - | 0.00 |
| 5371 | Construcción de Viviendas Permanentes en Proyecto Habitacional Dos Quebradas, Municipio y Departamento de San Vicente | | 83,000.00 | 55,000.00 | 35,700.00 | 64.91 |
| 5085 | CONSTRUCCIÓN DE 1,068 APARTAMENTOS EN PROYECTO HABITACIONAL URBANIZACION SANTA LUCIA, MUNICIPIO Y DEPARTAMENTO DE SANTA ANA | | 14,714.63 | 14,234.63 | 12,263.40 | 86.15 |
| 8360 | Construcción de apartamentos en Residencial Los Almendros, Etapa III, municipio de San Martín, departamento de San Salvador | | 1,000.00 | 850.00 | - | 0.00 |
| 5372 | Construcción de Viviendas Permanentes en Proyecto Habitacional Villas de San Pedro, Municipio de San Pedro Masahuat, Departamento de La Paz | | 500.00 | 500.00 | - | 0.00 |
| 5245 | CONSTRUCCIÓN DE 96 APARTAMENTOS EN PROYECTO HABITACIONAL URBANIZACION LA VICTORIA, MUNICIPIO DE APOPA Y DEPARTAMENTO DE SAN SALVADOR. | | 310.00 | 180.00 | 171.81 | 95.45 |
| TOTAL GENERAL | | 343 | 2,763,722,012.28 | 1,561,244,338.62 | 767,827,185.85 | 49.18 |

a/ Información registrada por las Ejecutoras en los Sistemas SAFI y SIIP, con datos al 11 de octubre de 2023.