



MINISTERIO
DE HACIENDA

Programa Anual Inversión Pública

2021



Informe de Avance al mes de julio

Agosto 2021

INTRODUCCIÓN

El Gobierno de El Salvador en el año 2021 tiene previsto ejecutar diversos proyectos que integran el Programa Anual de Inversión Pública (PAIP) 2021, correspondientes a los sectores social, económico y seguridad pública y justicia.

En este informe se presenta el comportamiento de la ejecución financiera al mes de julio de cada uno de los proyectos contenidos en el PAIP, con datos registrados en las aplicaciones informáticas SAFI y SIIP por las diferentes Instituciones del Sector Público pertenecientes al Gobierno Central, Empresas Públicas No Financieras, e Instituciones Descentralizadas No Empresariales, entre otras; así como información consolidada del PAIP por presupuesto vigente y provisiones financieras 2020, sector de actividad, fuentes de financiamiento, y estructura del sector público, con base a la información de dichos proyectos.

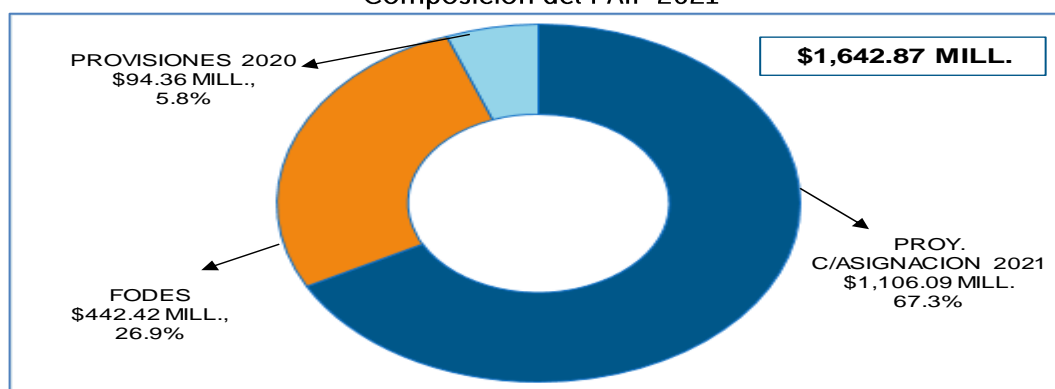
El PAIP 2021 vigente al mes de julio ascendió a \$1,642.87 millones, distribuidos en 43 Instituciones ejecutoras y 297 programas y proyectos, (incluyendo FODES).

I. Información General

1.1 Composición del Programa

El PAIP 2021 vigente al mes de julio totaliza \$1,642.87 millones, (6.0% del PIB¹), reportando un aumento de \$65.36 millones, respecto al monto registrado al mes de junio, por efecto neto del incremento en los programas institucionales del MINSAL, CEL, FISDL, MIGOBDET y FONAES; la disminución en el programa institucional de CORSATUR; y la incorporación de un proyecto del ISBM. El PAIP vigente está compuesto por 297 programas y/o proyectos, incluyendo recursos del FODES, como se detalla en el Gráfico No.1.

Gráfico No.1
Composición del PAIP 2021



1.2 Avance del PAIP 2021 al mes de julio

En el siguiente cuadro se reportan en forma consolidada los montos programados al año y al mes que se informa (julio), así como la ejecución acumulada a dicho mes, según asignación 2021 y provisiones 2020. Además, se presentan los montos comprometidos y no comprometidos, y de éstos últimos los recursos que están en procesos administrativos.

Cuadro No.1
PAIP 2021 por Presupuesto al mes de julio
(En millones US\$)

PRESUPUESTO	Programado vigente anual	Programado al mes de julio	Ejecutado al mes de julio	% de Avance	COMPROMETIDO			% DE LO COMPROMETIDO RESPECTO A LO PROGRAMADO	NO COMPROMETIDO		
					TOTAL	EJECUTADO AL MES DE JULIO	PENDIENTE DE EJECUTAR		TOTAL	EN PROCESOS ADMINIST.	SIN INICIAR PROCESOS ADMINIST.
	1	2	3	4=(3/2)	5	6	7=5-6	8=5/1	9	10	11=9-10
PROYECTOS C/ASIGNACION 2021	1,106.09	576.50	333.06	57.8	494.65	333.06	161.59	44.7	611.44	149.91	461.53
PROVISIONES FINANCIERAS 2020*	94.36	89.43	54.88	61.4	94.36	54.88	39.48	100.0	-	-	-
Subtotal	1,200.45	665.93	387.94	58.3	589.01	387.94	201.07	49.1	611.44	149.91	461.53
FODES	442.42	258.08	50.04	19.4	442.42	50.04	392.38	100.0	-	-	-
TOTAL	1,642.87	924.01	437.98	47.4	1,031.43	437.98	593.45	62.8	611.44	149.91	461.53

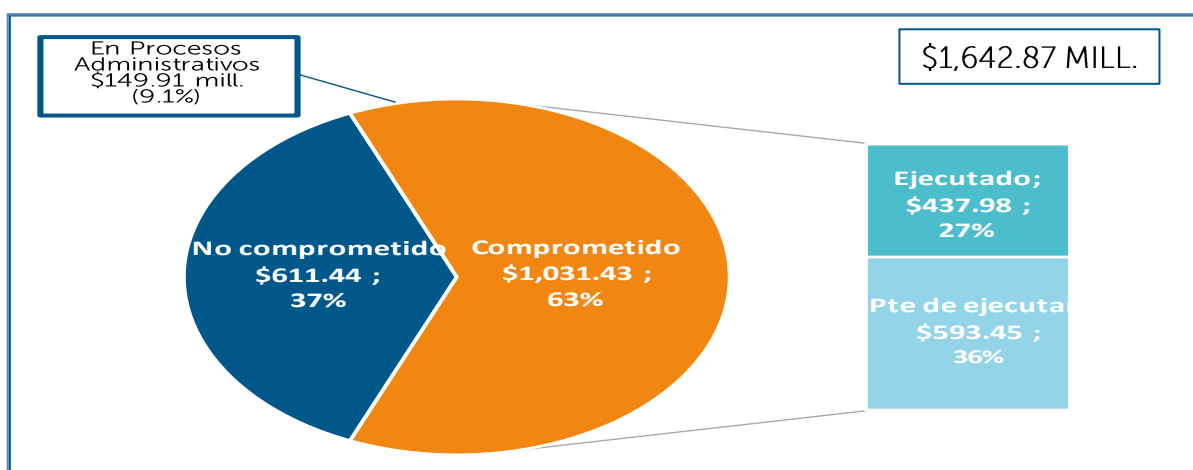
* Corresponde a recursos comprometidos en el ejercicio fiscal 2020, que se ejecutarán en el año 2021.

¹ PIB: US\$27,523.1 millones.

1.3 Ejecución de los Recursos del PAIP 2021 al mes de julio

Conforme los registros efectuados por las instituciones ejecutoras en los Sistemas Informáticos correspondientes, al mes de julio se reportó un monto comprometido por valor de \$1,031.43 millones, equivalente al 62.8% del PAIP vigente (con FODES), de los cuales se ejecutaron \$437.98 millones y están pendientes de ejecutar \$593.45 millones. Asimismo, se reportan \$611.44 millones no comprometidos, que incluye \$149.91 millones que están en procesos administrativos.

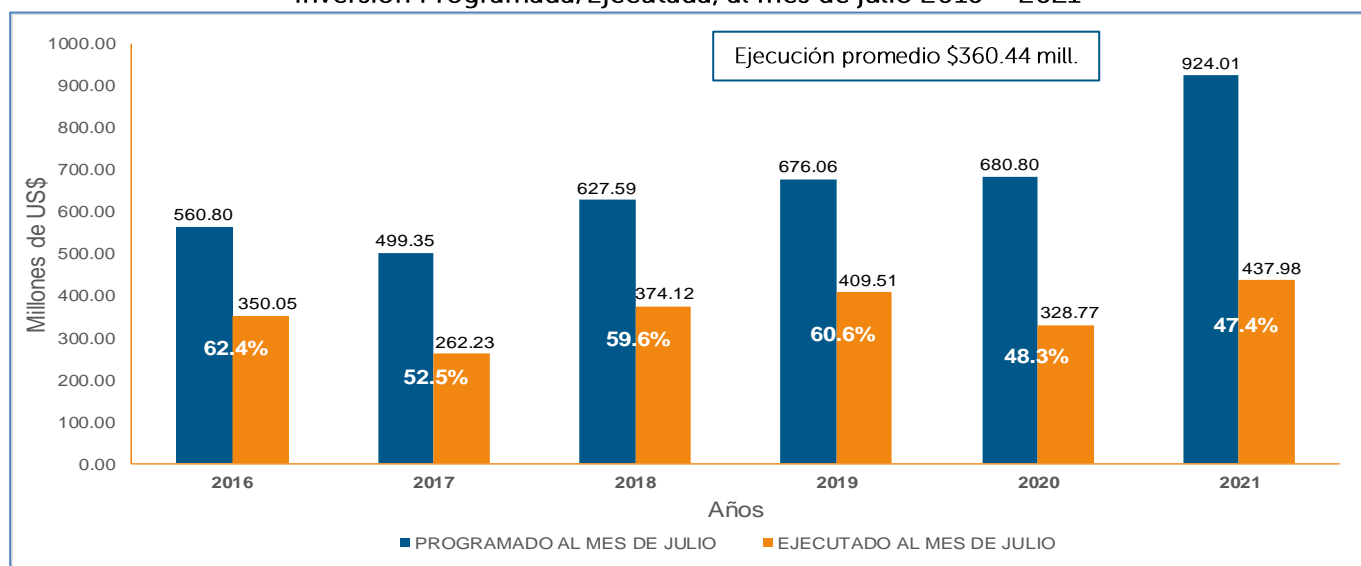
Gráfico No.2
Ejecución de los Recursos del PAIP 2021 al mes de julio



1.4 Comparativo de la Inversión Programada/Ejecutada

En el siguiente gráfico se reportan los montos de inversión programada/ejecutada al mes de julio, durante los últimos 6 años (2016 – 2021); registrándose un promedio de ejecución de dicho período de \$360.44 millones.

Gráfico No.3
Inversión Programada/Ejecutada, al mes de julio 2016 – 2021



1.5 Inversión Programada / Ejecutada por Institución

Cuadro No.2
Programación/Ejecución Financiera del PAIP 2021, al mes de julio, por Institución
(Millones de dólares)

INSTITUCIONES / ENTIDADES	No. de Programas/Proyectos	PROGRAMA VIGENTE ANUAL	PROGRAMADO AL MES DE JULIO	EJECUTADO AL MES DE JULIO	% DE AVANCE	COMPROMETIDO			% DE LO COMPROMETIDO RESPECTO A LO PROGRAMADO	PENDIENTE DE COMPROMETER		
						TOTAL	EJECUTADO AL MES DE JULIO	PENDIENTE DE EJECUTAR		TOTAL	EN PROCESOS ADMINIST.	SIN INICIAR PROCESOS ADMINIST.
		1	2	3	4=3/2	5	6	7=5-6	8=5/1	9	10	11=9-10
GOBIERNO CENTRAL	191	716.18	413.36	264.25	63.93	370.58	264.25	106.33	51.7	345.60	87.62	257.98
MINEDUCYT	9	243.71	198.51	199.98	100.0	226.83	199.98	26.85	93.1	16.89	13.71	3.18
MOPT	90	174.81	104.07	38.18	36.7	103.18	38.18	65.00	59.0	71.62	53.08	18.54
MINSAL	9	131.40	27.55	2.97	10.8	7.16	2.97	4.19	5.4	124.24	-	124.24
SE - MJSP	17	35.68	19.21	10.71	55.7	12.64	10.71	1.93	35.4	23.05	-	23.05
FGR	2	35.42	23.18	0.05	0.2	0.05	0.05	-	0.2	35.36	-	35.36
CSJ	20	29.55	18.07	0.72	4.0	1.35	0.72	0.63	4.6	28.20	-	28.20
DGCP - MJSP	6	19.59	1.09	0.99	90.2	1.15	0.99	0.16	5.9	18.44	18.25	0.19
MH	6	14.07	3.62	3.22	89.0	3.98	3.22	0.76	28.3	10.09	-	10.09
MIGOBDET	3	8.02	3.42	0.00	0.1	3.42	0.00	3.42	42.7	4.59	-	4.59
MIVI	4	6.58	4.57	0.66	14.5	1.12	0.66	0.46	17.0	5.47	0.43	5.04
MAG	6	5.66	2.62	2.22	84.9	2.37	2.22	0.15	41.8	3.29	0.62	2.67
MITUR	1	4.57	4.48	2.87	64.1	4.28	2.87	1.41	93.7	0.29	-	0.29
MINEC	3	2.78	1.68	1.01	60.1	1.46	1.01	0.45	52.5	1.32	0.10	1.22
MARN	5	1.36	0.21	0.18	84.0	0.33	0.18	0.15	24.3	1.03	0.38	0.65
PNC - MJSP	1	1.00	-	-	-	-	-	-	0.0	1.00	1.00	-
MICULTURA	2	0.75	0.35	0.16	45.5	0.53	0.16	0.37	70.6	0.22	0.05	0.17
MTYPS	6	0.73	0.23	0.18	79.6	0.23	0.18	0.05	31.7	0.50	-	0.50
PGR	1	0.50	0.50	0.15	29.7	0.50	0.15	0.35	99.9	0.00	-	0.00
EMPRESAS PUBLICAS NO FINANCIERAS	13	181.71	142.19	64.69	45.5	83.57	64.69	18.88	46.0	98.13	0.73	97.40
CEL	4	106.79	83.05	47.55	57.3	47.55	47.55	-	44.5	59.24	-	59.24
ANDA	5	56.47	45.75	11.94	26.1	22.21	11.94	10.27	39.3	34.26	0.73	33.53
CEPA	4	18.45	13.39	5.20	38.8	13.81	5.20	8.61	74.8	4.63	-	4.63
INSTITUCIONES DESCENTRALIZADAS NO EMPRESARIALES	48	80.46	37.77	5.67	15.0	10.81	5.67	5.14	13.4	69.66	6.47	63.19
FISDL	7	28.53	11.70	4.39	37.5	7.48	4.39	3.09	26.2	21.05	3.22	17.83
ISNA	16	16.64	7.65	-	0.0	-	-	-	0.0	16.64	-	16.64
UES	4	13.06	13.06	-	0.0	-	-	-	0.0	13.06	-	13.06
ISSS	4	10.75	-	-	-	-	-	-	0.0	10.75	2.00	8.75
INSAFORP	2	3.50	3.16	0.09	2.7	0.09	0.09	0.00	2.5	3.41	-	3.41
CONNA	3	1.88	1.21	1.09	90.2	1.23	1.09	0.13	65.3	0.65	0.61	0.04
ENA	1	1.50	-	-	-	-	-	-	0.0	1.50	-	1.50
CENTA	2	1.41	0.02	0.01	70.4	1.41	0.01	1.40	100.0	0.00	-	0.00
ISBM	1	1.30	-	-	-	-	-	-	0.0	1.30	-	1.30
ISRI	3	0.65	0.39	-	0.0	-	-	-	0.0	0.65	0.14	0.51
ISTU	1	0.50	0.45	0.06	12.6	0.48	0.06	0.43	96.4	0.02	-	0.02
ANSP - MJSP	1	0.50	-	-	-	-	-	-	0.0	0.50	0.50	-
ISDEMU	1	0.11	-	-	-	-	-	-	0.0	0.12	-	0.12
INDES	1	0.10	0.10	0.01	9.4	0.09	0.01	0.08	89.7	0.01	-	0.01
CORSATUR	1	0.03	0.03	0.02	87.8	0.03	0.02	0.01	100.0	-	-	-
OTRAS	44	222.10	72.61	53.33	73.5	124.05	53.33	70.72	55.9	98.05	55.09	42.96
FOVIAL	11	175.23	28.85	27.01	93.6	83.20	27.01	56.19	47.5	92.03	55.09	36.94
FOMILENIO	5	39.94	39.94	25.48	63.8	39.94	25.48	14.46	100.0	-	-	-
CEFAFA	6	2.83	2.80	0.05	1.8	0.10	0.05	0.05	3.4	2.73	-	2.73
FSV	2	2.22	-	-	-	-	-	-	0.0	2.22	-	2.22
FONAES	13	1.61	0.88	0.69	78.6	0.68	0.69	0.01	0.0	0.93	-	0.93
FONAVIPO	7	0.27	0.14	0.10	69.2	0.13	0.10	0.03	48.5	0.14	-	0.14
SUBTOTAL	296	1,200.45	665.93	387.94	58.3	589.01	387.94	201.07	49.1	611.44	149.91	461.53
FODES	1	442.42	258.08	50.04	19.4	442.42	50.04	392.38	100.0	-	-	-
TOTAL	297	1,642.87	924.01	437.98	47.4	1,031.43	437.98	593.45	62.8	611.44	149.91	461.53

II. Estructura y Comportamiento del PAIP 2021

2.1 Instituciones y Proyectos con mayores montos programados para el año 2021

El siguiente cuadro muestra las diez instituciones / entidades con mayores montos programados en el PAIP 2021, que totalizan \$1,029.00 millones, equivalentes al 62.6% del total del Programa, siendo el monto programado al mes de julio de las mismas de \$588.18 millones y su ejecución de \$364.58 millones.

Cuadro No.3
Instituciones con mayor inversión anual programada y su avance al mes de julio/21
(Millones de dólares)

INSTITUCIONES / ENTIDADES	PROGRAMADO ANUAL	PROGRAMADO AL MES DE JULIO	EJECUTADO AL MES DE JULIO
MINEDUCYT	243.71	198.51	199.98
FOVIAL	175.23	28.85	27.01
MOPT	174.81	104.07	38.18
MINSAL	131.40	27.55	2.97
CEL	106.79	83.05	47.55
ANDA	56.47	45.75	11.94
FOMILENIO	39.94	39.94	25.47
SE - MJSP	35.68	19.21	10.71
FGR	35.42	23.18	0.05
CSJ	29.55	18.07	0.72
TOTAL	1,029.00	588.18	364.58

A continuación, se presentan los 10 programas/proyectos con mayores montos de inversión programada con su correspondiente ejecución, cuya suma conjunta asciende a \$706.99 millones y concentran el 58.9% del PAIP vigente sin FODES por valor de \$1,200.45 millones.

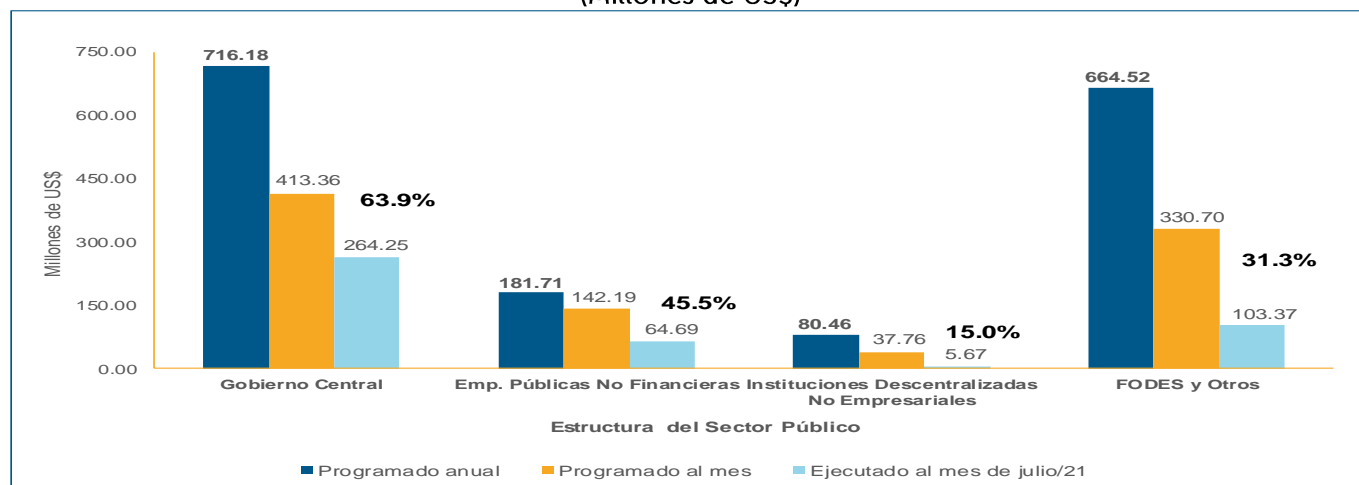
Cuadro No.4
Programas/Proyectos del PAIP 2021, con mayor Inversión Programada y su ejecución al mes de julio
(En millones US\$)

INSTITUCIONES / ENTIDADES	PROGRAMAS/PROYECTOS	PROGRAMADO ANUAL	PROGRAMADO AL MES DE JULIO	EJECUTADO AL MES DE JULIO	EFICACIA FINANCIERA AL MES
MINEDUCYT	Programa de Reducción de Brecha Digital en Centros Escolares de El Salvador	214.70	184.70	192.57	104.3%
CEL	Proyecto Hidroeléctrico El Chaparral	105.68	82.72	47.54	57.5%
FOVIAL	Programa de Mantenimiento Periódico, Año 2021	103.88	8.83	2.29	25.9%
MOPT	Construcción de By Pass en la ciudad de San Miguel.	55.74	26.91	9.46	35.2%
FOVIAL	Programa de Mantenimiento rutinario de Vías Pavimentadas a Nivel Nacional 2021 - Componente de Inversión.	51.87	18.27	24.11	132.0%
MINSAL	Programa Integrado de Salud II	44.04	23.06	2.91	12.6%
ANDA	Rehabilitación de las Obras de Captación, Potabilización y Electromecánicas de la Planta Potabilizadora Las Pavas, Municipio de San Pablo Tacachico, Departamento de La Libertad, El Salvador.	41.47	35.87	8.57	23.9%
FGR	Construcción, Equipamiento y Modernización de las Oficinas Centrales de la Fiscalía General de la República de El Salvador	35.11	23.13	-	0.0%
MINSAL	Programa de Respuesta de Salud Pública para contener y controlar el Coronavirus y mitigar su efecto en El Salvador.	30.00	0.19	-	0.0%
MOPT	Construcción Puente General Manuel José Arce, Frontera La Hachadura-Pedro de Alvarado, Municipio de San Francisco Menéndez, Departamento de Ahuachapán.	24.50	1.33	0.06	4.5%
TOTAL		706.99	405.01	287.51	71.0%

2.2 Composición del PAIP 2021, por Estructura del Sector Público

Del total de \$1,642.87 millones que conforman el PAIP 2021 vigente al mes de julio, el 43.6% de los recursos están asignados a proyectos del Gobierno Central, el 11.1% a proyectos de las Empresas Públicas No Financieras, 4.9% a Instituciones Descentralizadas No Empresariales, y el 40.4% son recursos del FODES y asignaciones a otras entidades (FOVIAL, FOMILENIO, CEFAFA, FSV, FONAES y FONAVIPO), cuyos montos se presentan en el siguiente gráfico, que además incluye las cantidades programadas y ejecutadas al mes de julio según dicha estructura.

Gráfico No.4
PAIP 2021 por Estructura del Sector Público, al mes de julio
(Millones de US\$)



2.3 Composición del PAIP 2021, por Fuente de Financiamiento.

El 72.3% del PAIP/2021 vigente al mes de julio lo financian fuentes internas y el 27.7% fuentes externas, tal como se muestra en el siguiente cuadro, el cual incluye el monto programado y ejecutado al mes de julio con recursos de dichas fuentes.

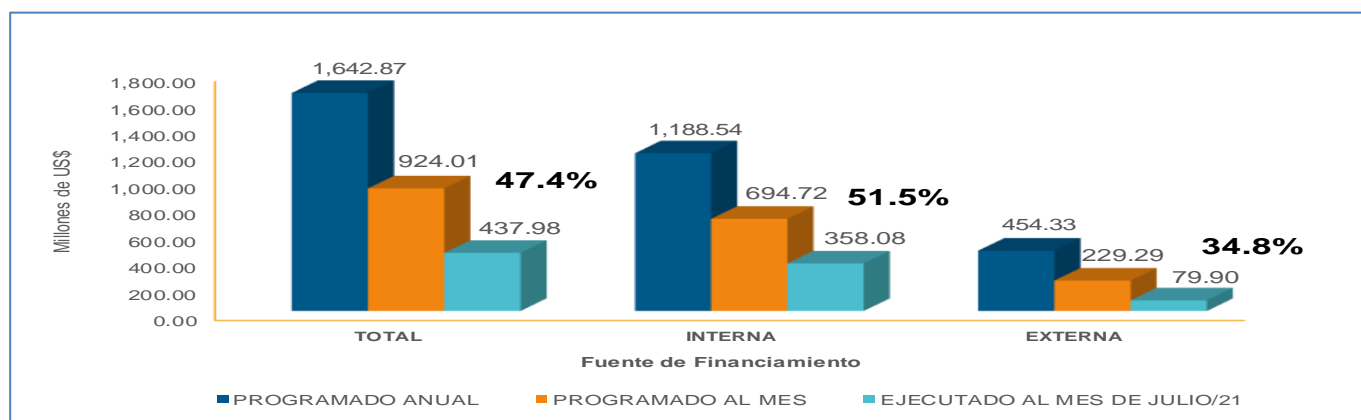
Cuadro No.5
PAIP 2021 por Fuente de Financiamiento al mes de julio
(Millones de dólares)

FUENTE DE FINANCIAMIENTO	PROGRAMADO ANUAL	PROGRAMADO AL MES	EJECUTADO AL MES DE JULIO	% DE EJECUCION
	1	2	3	4=3/2
FONDO GENERAL	1,027.85	606.73	304.53	50.2
RECURSOS PROPIOS	119.66	83.28	50.49	60.6
PREST. INTERNOS	31.17	0.10	0.06	60.0
OTROS*	9.86	4.61	3.00	65.1
TOTAL INTERNO	1,188.54	694.72	358.08	51.5
PREST. EXTERNOS	403.61	208.29	70.71	33.9
DONACIONES	50.72	21.00	9.19	43.8
TOTAL EXTERNO	454.33	229.29	79.90	34.8
TOTAL GENERAL	1,642.87	924.01	437.98	47.4

*Otros: Incluye FANTEL y FINET.

Según el cuadro anterior, al mes de julio, de las fuentes internas, el Fondo General es el que presenta la mayor ejecución con \$304.53 millones, equivalente al 85.0% del total interno ejecutado, (incluye \$50.04 millones de la transferencia del FODES); y en las fuentes externas los Préstamos reportan la mayor ejecución al mes de julio con \$70.71 millones, representando el 88.5% del total externo ejecutado.

Gráfico No.5
PAIP 2021 por Fuente de Financiamiento, al mes de julio
(Millones de US\$)

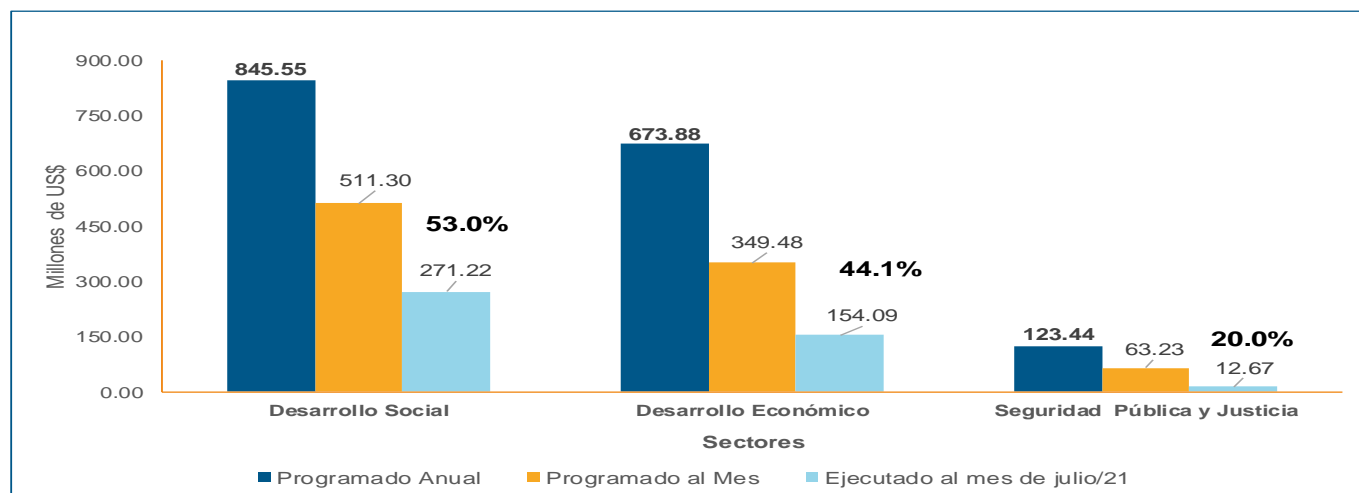


2.4 Composición del PAIP 2021, por Sector de Actividad

Del monto de \$1,642.87 millones del PAIP 2021 vigente al mes de julio, \$845.55 millones (51.5%) están asignados a proyectos del Sector Social, \$673.88 millones (41.0%) a proyectos del Sector Económico, y \$123.44 millones (7.5%) a proyectos del Sector Seguridad Pública y Justicia. De dicho total se reporta una ejecución de \$437.98 millones, correspondientes al 47.4% de lo programado al mes, distribuidos de la siguiente manera: \$271.22 millones del Sector Social, \$154.09 millones en proyectos del Sector Económico, y \$12.67 millones a proyectos de Seguridad Pública y Justicia.

A continuación, en el gráfico No.6, se presentan los montos programados y ejecutados al mes de julio, por Sector de Actividad.

Gráfico No.6
PAIP 2021 por Sector de Actividad, al mes de julio



En relación al total de programas/proyectos que conforman el PAIP 2021 vigente al mes de julio, en anexo se presenta el detalle de los mismos, agrupados por institución o entidad ejecutora, según reporte generado el 18 de agosto de 2021, con información registrada por dichas entidades en los Sistemas SAFI y SIIP.

**PROGRAMA ANUAL DE INVERSION PUBLICA 2021, EJECUCION AL MES DE JULIO a/
(MONTOS EN DOLARES)**

CODIGO	INSTITUCION /NOMBRE PROYECTO	No. Prog. y Proyec.	PROGRAMADO ANUAL	PROGRAMADO AL MES	EJECUTADO AL MES	% EJE. FINANC.
GOBIERNO CENTRAL						
MINEDUCYT		9	243,711,857.73	198,511,858.61	199,981,969.59	100.74
7731	Programa de Reducción de Brecha Digital en Centros Escolares de El Salvador		214,703,120.00	184,703,120.00	192,568,772.23	104.26
7240	Programa de mejoramiento de ambientes educativos para la formación integral y aprendizajes, a nivel nacional		11,804,776.82	8,000,153.98	4,497,055.35	56.21
6910	Programa de Becas FANTEL a nivel nacional, para realizar estudios de Educación Superior, 2018-2022		5,585,175.00	2,498,244.60	2,121,543.40	84.92
7725	Suministro e instalación de sistemas de higienización y bioseguridad en Centros Escolares, a nivel nacional		5,000,000.00	2,107,134.83	433,072.50	20.55
7239	Programa de equipamiento y capacitación docente en tecnología e innovación al servicio de los aprendizajes, a nivel nacional		5,000,000.00	325,121.89	17,240.10	5.30
6998	Construcción de Centro Escolar en Cantón El Piche, municipio de El Carmen, departamento de La Unión		500,000.00	-	-	-
7238	Programa de formación docente al servicio de los aprendizajes, a nivel nacional		500,000.00	500,000.00	-	0.00
6958	Programa de Becas Integrales a Familiares de Víctimas de la Masacre en Caserio El Mozote en Meanguera y zonas aledañas, departamento de Morazán		431,350.00	274,500.00	235,280.57	85.71
5657	Potenciando la Escuela Inclusiva de Tiempo Pleno en El Salvador		187,435.91	103,583.31	109,005.44	105.23
MOPT		90	174,809,385.75	104,067,667.39	38,176,957.41	36.68
5980	CONSTRUCCIÓN DE BY PASS EN LA CIUDAD DE SAN MIGUEL		55,740,290.86	26,913,139.88	9,457,709.63	35.14
5964	CONSTRUCCIÓN PUENTE GENERAL MANUEL JOSÉ ARCE, FRONTERA LA HACHADURA-PEDRO DE ALVARADO, MUNICIPIO DE SAN FRANCISCO MENÉNDEZ, DEPARTAMENTO DE AHUACHAPÁN		24,502,683.00	1,334,475.00	64,829.17	4.86
7903	Construcción de By Pass entre Carretera a Sonsonate y Carretera a Santa Ana (CA01W - CA08W), municipios de Colón, Ciudad Arce y Sacacoyo, departamento de La Libertad. (MOPT-FGEN)		23,967,912.00	23,967,912.00	8,615,062.43	35.94
7905	Construcción del Recinto Fronterizo El Amatillo, municipio de Pasacuana, departamento de La Unión. (MOPT-FGEN)		10,629,508.00	10,629,508.00	5,194,043.62	48.86
7904	Modernización integral del Puesto Fronterizo de Angaitú, municipio de Metapán, departamento de Santa Ana. (MOPT-FGEN)		9,019,172.00	9,019,172.00	1,645,516.88	18.24
6611	Programa de Corredores Productivos - Componente II: Inversiones productivas y logísticas para la competitividad (BID 3170/OC-ES)		7,777,340.00	11,335.00	-	0.00
4425	Ampliación de la carretera CA04S, Tramo III: Construcción By Pass de La Libertad, Entre Km. 31.86 (Carretera CA04S) - Km. 35 (Carretera CA02W), Departamento de La Libertad		7,420,511.05	7,172,080.07	6,136,981.45	85.57
7902	Construcción de Sistema de Riego en los cantones San Rafael, Potrero Grande, La Cabaña y San Diego, municipio de El Paisnal, departamento de San Salvador. (MOPT-FGEN)		5,511,878.00	5,511,878.00	2,656,207.21	48.19
6062	Programa de Caminos Rurales Progresivos y Mejoramiento de Caminos a Nivel Nacional		5,016,753.00	230,973.00	-	0.00
7001	Mejoramiento y tramo de apertura de Camino Rural SAN16N, tramo: Cantón la Magdalena - El Coco - Frontera con Guatemala, municipio de Chalchuapa, departamento de Santa Ana, subtramo de estacionamiento 6+750 al 8+550		2,613,201.00	1,921,959.00	878,564.45	45.71
5462	MEJORAMIENTO CAMINO RURAL MOR13W, TRAMO: MUNICIPIO SAN SIMON - MUNICIPIO SAN ISIDRO, DEPARTAMENTO DE MORAZAN.		2,013,306.00	1,877,883.04	184,464.00	9.82
5460	MEJORAMIENTO CAMINO RURAL SAM33, TRAMO: CANTON SAN ANTONIO - CANTON EL CARRIZAL, DEPARTAMENTOS DE SAN MIGUEL Y MORAZAN.		1,932,418.28	1,574,789.65	599,394.98	38.06
4067	Mejoramiento Camino Rural CHA08S, Tramo: Entre San Isidro Labrador -San José Cancasque. Chalatenango		1,603,198.00	908,582.00	-	0.00
7684	Construcción de Puente sobre Río Ceniza, ruta Pedro Oidor Ramírez de Quiñónez, CA08W, tramo desde By Pass Norte hasta By Pass Sur, Limite Inter municipal de Sonzacate e Izalco, departamento de Sonsonate		1,572,102.00	983,321.20	86,026.20	8.75
5913	MEJORAMIENTO DEL CAMINO PAZ18W, TRAMO: VERAPAZ - JERUSALÉN - MERCEDES LA CEIBA Y RAMAL SAV21S, TRAMO: SAV18W - JERUSALÉN, DEPARTAMENTOS DE SAN VICENTE Y LA PAZ		1,450,295.48	1,274,917.55	236,539.18	18.55
7065	Mejoramiento de Camino Rural CHA09S, San Miguel de Mercedes - San Antonio Los Ranchos, departamento de Chalatenango. Fase II		1,140,991.24	1,129,519.79	1,140,990.70	101.02
3918	DERECHOS DE VIA AÑOS ANTERIORES		1,011,237.63	324,975.56	148,704.31	45.76
6058	PROGRAMA DE MEJORAMIENTO DE LA INFRAESTRUCTURA VIAL ESTRATÉGICA EN LOS DEPARTAMENTOS DE AHUACHAPÁN, SANTA ANA Y LA LIBERTAD		887,445.00	-	-	-
6545	Fortalecimiento Institucional Fondos Yucatán		743,267.80	267,267.80	134,564.48	50.35
7885	Construcción, remodelación y equipamiento del Centro Municipal de Convenciones, municipio de Ilobasco, Cabañas		700,000.00	583,200.00	-	0.00
7413	Construcción de Puente de doble carril en entrada principal a la Ciudad de Chilanga, Morazán		604,479.00	573,479.00	2,664.87	0.46
6934	Fortalecimiento Institucional – Programa FONPRODE		582,499.76	445,637.26	299,045.85	67.11
7928	Construcción de Parque de Diversiones en el Complejo Turístico del Puerto de La Libertad, municipio y departamento de La Libertad		533,677.00	160,102.82	-	0.00
7411	Mejoramiento de Cancha España, municipio de San Sebastián, San Vicente		488,327.00	488,327.00	316,442.00	64.80

**PROGRAMA ANUAL DE INVERSION PUBLICA 2021, EJECUCION AL MES DE JULIO a/
(MONTOS EN DOLARES)**

CODIGO	INSTITUCION /NOMBRE PROYECTO	No. Prog. y Proyec.	PROGRAMADO ANUAL	PROGRAMADO AL MES	EJECUTADO AL MES	% EJE. FINANC.
7832	Construcción de ciclovía y obras complementarias en Avenida Jerusalén; Tramo: Redondel de las Naciones Unidas - Et. calle Las Jacarandas, departamentos de San Salvador y La Libertad		469,807.00	469,807.00	16,416.00	3.49
7288	Construcción de Obras de Protección en cama hidráulica y talud de relleno en obra de paso sobre Quebrada Las Pavas, Avenida La Cima, límite entre los municipios de Ilopango y Tonacatepeque, departamento de San Salvador		439,706.00	313,500.00	-	0.00
7414	Pavimentación de 7 km de calle, desde cantón Garita Palmera hasta cantón El Zapote, municipio de San Francisco Menéndez, Ahuachapán		400,569.76	400,569.76	3,572.97	0.89
7412	Pavimentación de 13.5 km de carretera, de Teotepeque al desvío de Chiltiupán (La Cumbre), municipio de Chiltiupán, La Libertad		400,357.46	400,357.46	3,571.08	0.89
7881	Iluminación de Calle El Volcán y reparación de aceras; iluminación de Casco Urbano y reparación de aceras; y obras complementarias, municipio de Mejicanos, San Salvador		400,000.00	322,400.00	-	0.00
6442	Fortalecimiento Institucional Convenio JICA - By Pass de San Miguel		347,563.40	148,015.35	118,501.30	80.06
7416	Pavimentación asfáltica en tramo desde Arrocera San Francisco hasta cantón El Cerro, municipio de El Rosario, La Paz		320,488.98	320,488.98	2,858.67	0.89
7417	Mejoramiento de red vial primaria en caserío Tihulocoyo, cantón Las Guarumas, municipio de Santiago Nonualco, La Paz		280,376.48	280,376.48	2,500.88	0.89
7887	Adoquinado mixto y recuperación de acera de calle principal del municipio Rosario de Mora, departamento de San Salvador		250,000.00	250,000.00	-	0.00
7888	Construcción de cancha de fútbol con grama sintética e iluminación nocturna en Cantón San Isidro, municipio de Panchimalco, San Salvador		250,000.00	250,000.00	-	0.00
7882	Construcción de sistema de drenaje de aguas lluvias en Avenida Morazán, municipio y departamento de Sonsonate		237,851.00	237,851.00	-	0.00
6756	Fortalecimiento Institucional - Componente II (BID 3170/OC-ES)		229,532.10	88,053.76	78,021.50	88.61
7419	Pavimentación de tramo de calle desde Cuisnahuat hacia la carretera del Litoral, municipio y departamento de Sonsonate		200,295.73	200,295.73	1,786.58	0.89
7420	Pavimentación de tramo de calle desde Caluco hasta cantón El Bebedero, municipio y departamento de Sonsonate		200,295.73	200,295.73	1,786.58	0.89
7418	Construcción de 3.65 km de calle, desde la Ciudad de La Unión hasta el cantón Amapalita, municipio y departamento de La Unión		200,159.43	200,159.43	1,785.36	0.89
7884	Mejoramiento de 2 Km de canalización de agua lluvia y pavimentación en Cantón Tutultepeque y Cantón Cedral; y paso peatonal Las Vegas del Cantón Tutultepeque, municipio de Nejapa, San Salvador		200,000.00	161,200.00	-	0.00
7501	Rehabilitación de Puente de Arcos sobre Río Sudio, rutas LIB30E y SAL29E límite intermunicipal entre los municipios San Pablo Tacachico y El Paisnal, departamentos de La Libertad y San Salvador		182,948.00	182,948.00	27,940.01	15.27
7421	Recarpeteo de calle que conduce a playa El Pimental, cantón El Pimental, municipio de San Luis Talpa, La Paz		160,136.93	160,136.93	1,428.37	0.89
7422	Pavimentación asfáltica de calle desde Establo Amatecampo hacia el caserío La Esmeralda, municipio de San Luis Talpa, La Paz		160,136.93	160,136.93	1,428.37	0.89
7423	Pavimentación de tramo de carretera, desde los cantones Ojos de Agua y Los Sitios hasta cantón San Rafael, municipio y departamento de Chalatenango		160,136.93	160,136.93	1,428.37	0.89
7505	Rehabilitación del puente de arcos sobre Río Quezalapa, ruta CUS11N, tramo Tenancingo-Tenango - Et. CUS18N, municipio de Suchitoto, departamento de Cuscatlán		124,933.00	124,933.00	16,342.13	13.08
7425	Construcción de pavimento en tramo de calle del caserío La Pista de Monteca, municipio de Nueva Esparta, La Unión		120,092.38	120,092.38	1,071.19	0.89
7426	Pavimentación asfáltica y construcción de cuneta en calle a cantón Santa Irene, Tramo 2, municipio de Zacatecoluca, La Paz		111,963.32	111,963.32	998.68	0.89
7427	Reconstrucción de calle Olomega, hacia entrada del parque del ex Teleférico, tramo entre colonias Amatepec y Ciudad Credisa, municipio de Soyapango, San Salvador		106,332.79	106,332.79	948.46	0.89
7883	Construcción de obras de mitigación de cárcava de Comunidad Guadalupe de Ciudad Delgado, San Salvador		100,000.00	100,000.00	-	0.00
7886	Pavimentación Calle Caserío Huitiupa, cantón San Rafael, municipio de El Paisnal, San Salvador		100,000.00	100,000.00	-	0.00
7431	Pavimentación de calle central de la Colonia Pampas 2, municipio de Aguilares, San Salvador		60,057.04	60,057.04	535.69	0.89
7432	Mejoramiento de calle rural del cantón Hacienda Nueva, municipio de Concepción Batres, Usulután		48,041.70	48,041.70	428.52	0.89
7433	Mejoramiento de tramo de calle del cantón Los Chilamates, municipio de Nueva Concepción, Chalatenango		44,036.53	44,036.53	392.79	0.89
5939	PROGRAMA DE REDUCCIÓN DE VULNERABILIDAD EN ASENTAMIENTOS URBANOS PRECARIOS EN EL AREA METROPOLITANA DE SAN SALVADOR-AMMS		43,906.15	43,906.15	-	0.00
7438	Colocación de carpeta asfáltica en 3a Av. Norte-Sur, municipio de Apaneca, Ahuachapán		40,011.63	40,011.63	36,956.89	92.37
7439	Pavimentación de calle principal de la colonia 3 de Mayo, municipio Santa Cruz Michapa, Cuscatlán		40,011.62	40,011.62	356.89	0.89
7440	Pavimentación de calle en cantón Copinol, municipio de San Rafael Cedros, Cuscatlán		40,011.62	40,011.62	356.89	0.89
7441	Mejoramiento de calle principal del cantón El Triunfo, municipio de San Bartolomé Perulapía, Cuscatlán		40,011.62	40,011.62	356.89	0.89

**PROGRAMA ANUAL DE INVERSION PUBLICA 2021, EJECUCION AL MES DE JULIO a/
(MONTOS EN DOLARES)**

CODIGO	INSTITUCION /NOMBRE PROYECTO	No. Prog. y Proyec.	PROGRAMADO ANUAL	PROGRAMADO AL MES	EJECUTADO AL MES	% EJC. FINANC.
7442	Pavimentación de calle del Sector La Peñona, cantón San Nicolás, municipio de Monte San Juan, Cuscatlán		40,011.62	40,011.62	356.89	0.89
7434	Pavimentación de calles del Área Urbana y calle principal hacia San Francisco, municipio de San Lorenzo, San Vicente		40,011.62	40,011.62	356.89	0.89
7436	Pavimentación de 4.5 kms de calle a Ojos de Agua, a la altura del KM 85, en caserío Las Cristalinas, cantón El Jute, municipio Candelaria de la Frontera, Santa Ana		40,011.62	40,011.62	356.89	0.89
7437	Mejoramiento de calle rural del cantón Escarbadero, municipio de Estanzuelas, Usulután		40,011.62	40,011.62	356.89	0.89
7435	Pavimentación de calles del Área Urbana y calle a cantón Las Ánimas, municipio de San Lorenzo, San Vicente		39,751.18	39,751.18	354.57	0.89
7444	Pavimentación de 4 pasajes de colonia Santa María, pasaje Montecarlo norte y sur y El Rosal norte y sur, municipio y departamento de Santa Ana		32,040.97	32,040.97	285.80	0.89
7445	Pavimentación de calle principal en barrio El Carmen, municipio El Triunfo, Usulután		32,025.57	32,025.57	20,885.66	65.22
7446	Mejoramiento de calle del cantón El Tigre, municipio de La Reina, Chalatenango		32,025.57	32,025.57	285.66	0.89
7448	Pavimentación de calle principal del municipio de San Juan Tepezontes, La Paz		32,025.57	32,025.57	285.66	0.89
7447	Pavimentación en calle principal del municipio de Comalapa, Chalatenango		31,940.09	31,940.09	284.90	0.89
4424	Ampliación de la carretera CA04S, Tramo II: entre Km. 22.36 (Salida Sur de Zaragoza) - Km. 31.86 (Inicio By Pass de La Libertad), Departamento de La Libertad		30,253.17	30,253.17	9,486.22	31.36
7450	Pavimentación de tramos de calles de colonia El Sol, municipio de Santa Rita, Chalatenango		28,016.05	28,016.05	249.90	0.89
7451	Mejoramiento de calle hacia el cantón El Socorro, municipio de Zacatecoluca, La Paz		28,016.05	28,016.05	249.90	0.89
7452	Mejoramiento de calle hacia cantón Santa Lucía y San Lucas, municipio de Zacatecoluca, La Paz		28,016.05	28,016.05	249.90	0.89
7453	Recarpeteo con mezcla asfáltica de calle principal del caserío Valle Nuevo, cantón Aguaje Escondido, municipio de Tejutla, Chalatenango		23,991.13	23,991.13	213.99	0.89
7454	Recarpeteo profundo en calle principal de Bosques de la Paz, tramos de la 1ª a la 15ª Calle Oriente, municipio de Ilopango, San Salvador		23,991.13	23,991.13	213.99	0.89
7455	Pavimentación de tramo en avenida Morazán y calle Panamericana, frente al Mercado Municipal Tinoco, municipio de San Martín, San Salvador		23,991.13	23,991.13	213.99	0.89
7456	Pavimentación de tramo de calle, desde la salida del municipio de Citalá hasta el municipio de Metapán, Chalatenango		23,991.13	23,991.13	213.99	0.89
7457	Pavimentación de calles principales en Casco Urbano del municipio de Concepción Quezaltepeque, Chalatenango		23,991.13	23,991.13	213.99	0.89
7459	Mejoramiento de tramo de calle, desde cantón Zacatillo hacia Hacienda Escuintla, municipio de Zacatecoluca, La Paz		23,991.13	23,991.13	213.99	0.89
7458	Pavimentación de calle principal de caserío San Sebastián Las Lomas, cantón San Antonio, municipio de Santa María Ostuma, La Paz		23,890.21	23,890.21	213.09	0.89
7460	Mejoramiento de calles internas de Residencial Libertad y Cimas de San Bartolo, municipio de Santiago Tonacatepeque, San Salvador		23,283.68	23,283.68	207.68	0.89
7462	Mejoramiento de calle principal de Urbanización Las Jacarandas, municipio de Apopa, San Salvador		20,441.37	20,441.37	182.33	0.89
7465	Pavimentación de tramo de calle, desde Potonico hasta la Presa del Cerrón Grande, municipio de Potonico, Chalatenango		19,966.24	19,966.24	178.09	0.89
7466	Pavimentación de calle rural del caserío La Hoja de Sal, cantón El Copinol, municipio Paraiso de Osorio, La Paz		19,966.20	19,966.20	178.09	0.89
7463	Pavimentación de tramo de calle desde La Puertona hasta el cantón Ojos de Agua, municipio de San Rafael, Chalatenango		19,966.19	19,966.19	178.09	0.89
7464	Pavimentación de tramo de calle desde Casco Urbano hacia cantón Los Sirios, municipio San Rafael, Chalatenango		19,966.19	19,966.19	178.09	0.89
7305	Construcción de obras de protección en talud al final del pasaje 4 de Residencial Santa Lucía, municipio de Ilopango, departamento de San Salvador		19,292.00	19,264.51	16,150.00	83.83
7467	Pavimentación y cordoneado de calle a Las Mulass, Barrio San Rafael, municipio San Antonio Los Ranchos, Chalatenango		16,011.26	16,011.26	142.82	0.89
7468	Pavimentación de calle y construcción de cuneta en pasaje Rosales Olivo, cantón El Ciprés, municipio de Santo Tomás, San Salvador		16,011.26	16,011.26	142.82	0.89
7470	Pavimentación de Pasajes A, B, C y D de la Colonia 27 de septiembre, municipio de Zacatecoluca, La Paz		16,011.26	16,011.26	142.82	0.89
6663	Construcción de Puente Agua Caliente, Sobre Río Acelhuate, Ruta RN02E, Municipio de San Salvador		4,212.00	4,212.00	4,211.35	99.98
MINSAL		9	131,403,815.00	27,549,009.26	2,965,790.47	10.77
6300	PROGRAMA INTEGRADO DE SALUD II		44,036,600.00	23,058,243.56	2,907,707.01	12.61
7518	Programa de Respuesta de Salud Pública para contener y controlar el Coronavirus y mitigar su efecto en El Salvador		30,000,000.00	188,380.00	-	0.00
7836	Mejoramiento de Infraestructura y equipamiento de la Red Nacional de Hospitales		20,000,000.00	1,400,000.00	-	0.00
7500	Programa de Respuesta de El Salvador ante el COVID-19		18,500,000.00	101,830.00	-	0.00
7837	Mejoramiento de Infraestructura y equipamiento de Unidades de Salud de Primer Nivel, a nivel nacional		13,503,740.00	67,518.70	18,270.96	27.06

**PROGRAMA ANUAL DE INVERSION PUBLICA 2021, EJECUCION AL MES DE JULIO a/
(MONTOS EN DOLARES)**

CODIGO	INSTITUCION /NOMBRE PROYECTO	No. Prog. y Proyec.	PROGRAMADO ANUAL	PROGRAMADO AL MES	EJECUTADO AL MES	% EJC. FINANC.
7833	Equipamiento y dotación de suministros para Establecimientos de Salud a nivel Hospitalario y Comunitario, para atención Materna y de Primera Infancia, a nivel nacional		2,600,000.00	1,300,222.00	-	0.00
6152	CONSTRUCCIÓN DEL ALMACÉN GENERAL, TALUD, AREA DE ALIMENTACION Y DIETAS EN EL HOSPITAL NACIONAL NUESTRA SEÑORA DE FÁTIMA, COJUTEPEQUE, CUSCATLÁN		1,176,160.00	-	-	-
7838	Equipamiento de Unidades de Terapia Dialítica del MINSAL, a nivel nacional		1,150,980.00	1,150,980.00	-	0.00
6015	PROGRAMA SALUD MESOAMÉRICA 2015 - EL SALVADOR		436,335.00	281,835.00	39,812.50	14.13
SE - MJSP		17	35,682,210.61	19,206,489.87	10,706,447.71	55.74
6963	Programa de Infraestructura para la recuperación y dinamización de espacios públicos 2019 - LA/2017/40-134		20,195,943.33	9,725,479.89	2,658,004.25	27.33
6961	Fortalecimiento al sistema de Educación Pública para la prevención de la violencia y la Convivencia LA/2017/40-134		4,626,800.00	-	4,626,800.00	-
7910	Dotación de Flota Vehicular para apoyar labores de Seguridad Pública, a nivel nacional		2,700,000.00	2,700,000.00	-	0.00
6557	Fortalecimiento Institucional del Ministerio de Justicia y Seguridad Pública - BID 2881/OC-ES		2,315,908.00	2,315,908.00	2,315,907.49	100.00
6962	Programa de Fortalecimiento de atención a víctimas - LA/2017/40-134		1,734,351.11	1,078,298.81	58,606.80	5.44
6967	Fortalecimiento de Comités Municipales de Prevención de la Violencia en municipios priorizados por el Plan El Salvador Seguro - LA/2017/40-134		1,000,000.00	582,155.00	177,192.22	30.44
6968	Fortalecimiento Institucional - LA/2017/40-134		880,060.00	575,500.00	99,033.87	17.21
7276	Construcción y equipamiento de Puesto Policial en municipio de Coatepeque, departamento de Santa Ana		613,685.00	613,685.00	-	0.00
7890	Mejoramiento de escenario deportivo en Reparto Las Alamedas de Cojutepeque, Cuscatlán		400,000.00	400,000.00	-	0.00
7889	Construcción de Plaza de las Expresiones Artísticas de Cojutepeque, Cuscatlán		375,000.00	375,000.00	-	0.00
7222	Construcción de Sub Delegación Policial en Calle Principal del municipio de Olocuilta, departamento de La Paz		280,866.27	280,866.27	251,550.27	89.56
6558	Programa de Prevención de la violencia juvenil a nivel local - MJSP - BID 2881/OC-ES		207,854.35	207,854.35	207,854.35	100.00
6559	Administración y gestión del Programa BID - 2881/OC-ES		162,564.11	162,564.11	140,633.68	86.51
7223	Mejoramiento y ampliación de Puesto Policial en Barrio El Centro, municipio de San Luis La Reina, departamento de San Miguel		64,018.51	64,018.51	64,018.51	100.00
7220	Construcción de Sub Delegación Policial en Barrio El Centro, municipio de Verapaz, departamento de San Vicente		56,108.59	56,108.59	52,418.26	93.42
7224	Construcción de Puesto Policial contiguo a Alcaldía Municipal, municipio de Corinto, departamento de Morazán		46,547.25	46,547.25	40,566.48	87.15
7221	Construcción de Puesto Policial en comunidad El Zamorano, cantón San Marcos Lempa, municipio de Jiquilisco, departamento de Usulután		22,504.09	22,504.09	13,861.53	61.60
FGR		2	35,416,819.36	23,180,406.27	53,774.36	0.23
6093	Construcción, Equipamiento y Modernización de las Oficinas Centrales de la Fiscalía General de la República de El Salvador		35,113,045.00	23,126,631.91	-	0.00
6091	Actualización de la plataforma tecnológica de la Fiscalía General de la República, a Nivel Nacional		303,774.36	53,774.36	53,774.36	100.00
CSJ		20	29,547,941.14	18,074,773.14	721,471.92	3.99
6631	Construcción del Centro Judicial en Materia Penal, Municipio de Santa Ana, Departamento de Santa Ana		8,477,500.00	4,419,166.00	-	0.00
6632	Construcción de Centro Judicial en el Municipio de Usulután, Departamento de Usulután		7,562,500.00	4,854,166.00	-	0.00
6705	Construcción de Centro Judicial en Derecho Civil y Mercantil y Otras Materias en el Municipio y Departamento de San Salvador		5,000,000.00	5,000,000.00	-	0.00
7848	Ampliación de estacionamiento a doble nivel en el Edificio de Oficinas Administrativas y Jurídicas de la Corte Suprema de Justicia, San Salvador		2,250,000.00	87,500.00	-	0.00
7533	Remodelaciones, ampliaciones y mejoras de la infraestructura institucional del Órgano Judicial a nivel nacional, año 2021		1,980,000.00	806,000.00	-	0.00
7216	Construcción de Almacén Regional Occidental DACI, Archivo Judicial y de Notariado y otras Dependencias del Órgano Judicial, Municipio de Chalchuapa, Departamento de Santa Ana		750,000.00	-	-	-
7847	Construcción de Estacionamiento anexo al Centro Judicial en Materia Penal, municipio y departamento de Santa Ana		501,360.00	501,360.00	-	0.00
7237	Construcción de Centro de Desarrollo Formativo y Atención Social del personal del Órgano Judicial		500,000.00	500,000.00	-	0.00
6635	Construcción del Instituto de Medicina Legal, Región Occidental I, Departamento de Santa Ana		500,000.00	-	-	-
6627	Construcción de Bodegas para Archivo Judicial, Regional Paracentral, Municipio de Tecoluca, Departamento de San Vicente		420,000.00	300,000.00	-	0.00
7144	Remodelaciones, ampliaciones y mejoras de la infraestructura institucional del Órgano Judicial a nivel nacional, año 2020		340,036.48	340,036.48	171,065.13	50.31
4344	Construcción de Centro Judicial Integrado de Segunda Instancia, San Salvador		233,918.00	233,918.00	151,759.42	64.88

**PROGRAMA ANUAL DE INVERSION PUBLICA 2021, EJECUCION AL MES DE JULIO a/
(MONTOS EN DOLARES)**

CODIGO	INSTITUCION /NOMBRE PROYECTO	No. Prog. y Proyec.	PROGRAMADO ANUAL	PROGRAMADO AL MES	EJECUTADO AL MES	% EJE. FINANC.
6946	Remodelaciones, ampliaciones y mejoras de la infraestructura institucional del Órgano Judicial a nivel nacional, año 2019		188,640.00	188,640.00	48,917.30	25.93
6685	Construcción de Centro Judicial en el Municipio y Departamento de San Miguel		155,000.00	155,000.00	-	0.00
6684	Construcción de Centro Judicial en el Municipio y Departamento de Ahuachapán		154,645.00	154,645.00	154,645.00	100.00
4225	CONSTRUCCION DE ESTACIONAMIENTO ANEXO AL CENTRO JUDICIAL INTEGRADO PENAL DR. ISIDRO MENENDEZ, SAN SALVADOR		150,000.00	150,000.00	-	0.00
6630	Construcción de Centro Judicial en el Municipio de Chalatenango, Departamento de Chalatenango		108,612.43	108,612.43	42,495.48	39.13
6628	Construcción de Bodegas para Archivo Judicial, Regional Occidental, Municipio de Metapán, Departamento de Santa Ana		102,000.00	102,000.00	101,940.32	99.94
6629	Ampliación y Readecuación de Centro Judicial, Municipio de Chalchuapa, Departamento de Santa Ana		98,729.23	98,729.23	50,649.27	51.30
6634	Construcción del Instituto de Medicina Legal, Región Oriental III, Departamento de La Unión		75,000.00	75,000.00	-	0.00
DGCP - MJSP		6	19,594,809.43	1,094,753.59	987,440.74	90.20
7555	Construcción y Equipamiento de Cocinas Industriales en Centros Penales priorizados a nivel nacional		8,595,900.00	-	-	-
7556	Ampliación y Equipamiento del Centro Penal de Izalco, Fase II, departamento de Sonsonate		8,573,520.00	-	-	-
6561	Programa de Fortalecimiento del Proceso de Rehabilitación y Reinserción Social - BID 2881/OC-ES		1,302,791.24	497,732.40	497,732.40	100.00
6560	Fortalecimiento Institucional de la Dirección General de Centros Penales - BID 2881/OC-ES		800,090.34	446,708.34	446,708.34	100.00
6609	Ampliación y equipamiento del Centro Penal La Esperanza, Ayutuxtepeque, San Salvador. Fase II		207,312.85	107,312.85	-	0.00
6162	Fortalecimiento Institucional Préstamo BCIE 2102		115,195.00	43,000.00	43,000.00	100.00
MH		6	14,070,585.00	3,615,381.23	3,218,441.27	89.02
7116	Programa de Mejora de la Gestión de los Tributos Internos - BID 3852/OC-ES		6,276,220.00	1,059,183.62	657,107.27	62.04
7118	Programa de Mejora de la Gestión de Información y Fortalecimiento Estratégico del Viceministerio de Ingresos y sus Recursos Humanos - BID 3852/OC-ES		3,728,800.00	1,796,720.00	1,796,720.00	100.00
7117	Programa de Fortalecimiento de la Gestión de los Tributos Aduaneros - BID 3852/OC-ES		2,905,325.00	515,974.00	515,974.00	100.00
7119	Fortalecimiento Institucional - BID 3852/OC-ES		626,740.00	243,503.61	230,640.00	94.72
4204	PROGRAMA DE INFRAESTRUCTURA TRIBUTARIA		500,000.00	-	-	-
6916	Rehabilitación y Equipamiento de Edificio del Ministerio de Hacienda ubicado en intersección de Calle San Antonio Abad y Avenida Santa Mónica, Municipio y Departamento de San Salvador		33,500.00	-	18,000.00	-
MIGOBDET		3	8,015,667.00	3,423,783.75	3,704.28	0.11
7854	Adquisición de Impresora Rotativa para la modernización de la Imprenta Nacional, ubicada en el municipio de Ilopango, departamento de San Salvador		3,610,550.00	3,423,783.75	3,704.28	0.11
7948	Equipamiento del Sistema Nacional de Protección Civil para prevención ante emergencias, a nivel nacional		3,143,452.00	-	-	-
8002	Adquisición de Impresora Rotativa para la modernización de la Imprenta Nacional, municipio de Ilopango, departamento de San Salvador - Fase II		1,261,665.00	-	-	-
MIVI		4	6,583,405.43	4,568,695.42	663,557.79	14.52
5397	RESCATE DE LA FUNCION HABITACIONAL EN EL CENTRO HISTORICO DE SAN SALVADOR MEDIANTE LA IMPLEMENTACION DE COOPERATIVAS DE VIVIENDA POR AYUDA MUTUA.		5,511,173.23	3,523,500.17	56,851.68	1.61
6903	Programa de Mejoramiento de Viviendas para familias de escasos recursos, a nivel nacional		566,232.20	547,195.25	134,906.11	24.65
6612	Programa de Desarrollo Habitacional en el Caserio El Mozote y lugares aledaños, Departamento de Morazán		501,800.00	493,800.00	471,800.00	95.54
5398	"PROGRAMA MEJORAMIENTO INTEGRAL DE ASENTAMIENTOS PRECARIOS URBANOS-KFW (MIAPU-KFW) Canje de Deuda entre la República de Alemania y la República de El Salvador"		4,200.00	4,200.00	-	-
MAG		6	5,655,856.48	2,621,926.48	2,224,737.60	84.85
6400	Programa Nacional de Transformación Económica Rural para el Buen Vivir - Rural Adelante		4,520,000.00	1,637,600.00	2,073,467.00	126.62
7302	Apoyo al Ministerio de Agricultura y Ganadería, en el Proceso de Admisibilidad de Productos Avícolas y de Productos que Contengan más del 2% de Carne de Aves, al Mercado de los Estados Unidos de América, Mediante la Equivalencia de Sistemas		472,509.83	424,959.83	151,270.60	35.60
7579	Suministro e Instalación de Silos Metálicos para el manejo adecuado de granos básicos post cosechas, a nivel nacional		220,000.00	220,000.00	-	0.00
6473	Instalación de Módulos de Riego para el Incremento de la Producción en los Departamentos de San Miguel y La Unión, afectados por la Sequía		153,399.54	49,419.54	-	0.00
5562	Proyecto de Apoyo a la Agricultura Familiar (PAAF)		146,990.00	146,990.00	-	0.00

**PROGRAMA ANUAL DE INVERSION PUBLICA 2021, EJECUCION AL MES DE JULIO a/
(MONTOS EN DOLARES)**

CODIGO	INSTITUCION /NOMBRE PROYECTO	No. Prog. y Proyec.	PROGRAMADO ANUAL	PROGRAMADO AL MES	EJECUTADO AL MES	% EJE. FINANC.
6739	Rehabilitación y Adecuación de Infraestructura para el Establecimiento del Centro de Desarrollo de Acuicultura en Santa Cruz Porrillo, Tecoluca, San Vicente		142,957.11	142,957.11	-	0.00
MITUR		1	4,570,020.30	4,479,900.81	2,873,513.78	64.14
5833	Programa de Desarrollo Turístico de la Franja Costero-Marina		4,570,020.30	4,479,900.81	2,873,513.78	64.14
MINEC		3	2,777,816.00	1,681,182.41	1,010,829.90	60.13
6613	Programa de Corredores Productivos - Componentes I, III y IV (BID 3170/OC-ES)		2,202,860.00	1,206,204.41	1,010,829.90	83.80
6511	Construcción y equipamiento de un Centro de Innovación y Desarrollo Tecnológico Empresarial especializado en Diseño, en la zona Central del País.		375,000.00	375,000.00	-	0.00
7877	Mejoramiento de Instalaciones del Instituto Nacional de San José Las Flores, departamento de Chalatenango		199,956.00	99,978.00	-	0.00
MARN		5	1,359,933.92	210,104.56	176,433.87	83.97
7242	Fortalecimiento de la Dirección General del Observatorio de Amenazas y Recursos Naturales, para la Prevención y Reducción de Riesgos a nivel nacional		563,533.92	82,778.89	80,568.92	97.33
7243	Fortalecimiento de las Capacidades del MARN para la Gestión de las Áreas Naturales Protegidas y Vida Silvestre		500,000.00	108,925.67	95,864.95	88.01
7560	Construcción de obras de mitigación y reparación de bodegas de almacenamiento de elementos contaminados por plomo en ex fábrica Baterías de El Salvador, municipio de San Juan Opico, La Libertad		152,200.00	-	-	-
7346	Implementación de acciones para la reducción y/o eliminación de fuentes de contaminación que afectan la calidad del agua del Río Santa Rosa, en la Cuenca del Río Goascorán		100,000.00	14,600.00	-	0.00
7561	Construcción de obras para tratamiento de drenaje ácido en ex mina San Sebastián, municipio de Santa Rosa de Lima, departamento de La Unión		44,200.00	3,800.00	-	0.00
PNC - MJSP		1	1,000,000.00	-	-	-
5673	Reemplazo de la Flota Vehicular de la Policía Nacional Civil		1,000,000.00	-	-	-
MICULTURA		2	746,032.87	348,184.33	158,253.44	45.45
7648	Programa de mejoramiento de infraestructura y equipamiento de Casas de la Cultura y Cubos, a nivel nacional, enmarcado en el Plan Control Territorial fase 2		500,000.00	119,943.80	73,525.80	61.30
6845	Construcción de obras de protección y mejoramiento del Parque Arqueológico Joya de Cerén, municipio de San Juan Opico, Departamento de La Libertad.		246,032.87	228,240.53	84,727.64	37.12
MTYPS		6	731,011.59	231,654.31	184,506.20	79.65
7797	Suministro e Instalación de Sistema de Aire Acondicionado Central en Edificio 2 de Oficinas Centrales del MTPS, San Salvador		248,813.99	106,218.99	70,976.69	66.82
7798	Construcción y Equipamiento de Módulo de Archivos del MTPS, en Centro Recreativo Constitución 1950, municipio de Coatepeque, Santa Ana		159,269.00	642.72	642.72	100.00
7802	Desarrollo de Sistema Informático para modernizar el Sistema Nacional de Inspección de Trabajo y Visitas Técnicas del MTPS		150,000.00	-	-	-
7799	Mejoramiento de estructura y cubierta de techo en Edificio 2 de Oficinas Centrales del MTPS, San Salvador		111,000.00	111,000.00	99,094.19	89.27
7206	Mejoramiento de infraestructura y equipamiento básico en Oficinas Centrales y Regionales del MTYPS, para atención de personas retornadas y grupos vulnerables		48,136.00	-	-	-
7801	Mejoramiento de cielo falso, estructura y cubierta de techo de Oficina Departamental del MTPS, municipio y departamento de Sonsonate		13,792.60	13,792.60	13,792.60	100.00
PGR		1	500,000.00	500,000.00	148,317.43	29.66
6698	MODERNIZACION DE INFRAESTRUCTURA TECNOLÓGICA DE LA PROCURADURIA GENERAL DE LA REPUBLICA A NIVEL NACIONAL		500,000.00	500,000.00	148,317.43	29.66
EMPRESAS PUBLICAS NO FINANCIERAS						
CEL		4	106,793,562.76	83,047,801.15	47,550,080.54	57.26
3119	PROYECTO HIDROELECTRICO EL CHAPARRAL		105,680,547.76	82,723,766.15	47,543,231.60	57.47
5801	Programa de eficiencia energética en instalaciones de CEL		680,955.00	176,735.00	6,813.90	3.86
5570	Construcción del Parque Eólico Metapán, Departamento de Santa Ana.		389,110.00	104,350.00	35.04	0.03
5821	Construcción de la Planta Fotovoltaica 15 de Septiembre		42,950.00	42,950.00	-	0.00
ANDA		5	56,471,570.91	45,748,865.52	11,936,319.60	26.09
5817	REHABILITACIÓN DE LAS OBRAS DE CAPTACIÓN, POTABILIZACIÓN Y ELECTROMECAÑICAS DE LA PLANTA POTABILIZADORA LAS PAVAS, MUNICIPIO DE SAN PABLO TACACHICO, DEPARTAMENTO DE LA LIBERTAD, EL SALVADOR.		41,470,319.36	35,865,013.04	8,571,156.74	23.90

**PROGRAMA ANUAL DE INVERSION PUBLICA 2021, EJECUCION AL MES DE JULIO a/
(MONTOS EN DOLARES)**

CODIGO	INSTITUCION /NOMBRE PROYECTO	No. Prog. y Proyec.	PROGRAMADO ANUAL	PROGRAMADO AL MES	EJECUTADO AL MES	% EJEC. FINANC.
6933	Programa de perforación y equipamiento de pozos profundos a nivel nacional. Primera Etapa		9,453,695.78	8,136,392.96	2,573,456.41	31.63
7136	Programa de construcción de política pública que garantice la sostenibilidad del Sub Sector de agua potable y saneamiento. Fase I		4,463,348.00	1,007,776.75	604,091.64	59.94
5584	Proyecto Integrado de Agua, Saneamiento y Medio Ambiente.		584,207.77	552,182.77	187,614.81	33.98
7135	Introducción de agua potable y obras de saneamiento en cantón San Sebastián, municipio Santa Rosa de Lima, departamento de La Unión		500,000.00	187,500.00	-	0.00
CEPA		4	18,443,798.89	13,391,958.99	5,201,849.73	38.84
6487	Ampliación de Terminal de Pasajeros del Aeropuerto Internacional de El Salvador, Monseñor Oscar Arnulfo Romero y Galdámez.		13,735,484.85	12,733,644.95	5,201,849.73	40.85
7177	Ampliación del área de registro de pasajeros del Aeropuerto Internacional de El Salvador, San Óscar Arnulfo Romero y Galdámez		3,000,000.00	-	-	-
6592	Rehabilitación de la Bodega No.1 del Puerto de Acajutla		1,500,000.00	450,000.00	-	0.00
6591	Modernización de la Infraestructura de Recepción y Despacho de Carga en la Zona del Acceso 1 y Bulevar Óscar Osorio del Puerto de Acajutla		208,314.04	208,314.04	-	0.00
INSTITUCIONES DESCENTRALIZADAS NO EMPRESARIALES						
FISDL		7	28,527,938.41	11,702,043.13	4,388,821.80	37.50
4997	PROGRAMA SISTEMA DE PROTECCION SOCIAL UNIVERSAL		13,184,131.30	5,486,949.24	3,184,802.83	58.04
6453	Programa de mejoramiento de espacios seguros de convivencia para jóvenes en El Salvador (CONVIVIR)		8,655,808.62	459,400.40	293,500.65	63.89
6452	Programa de apoyo integral a la estrategia de prevención de la violencia en municipios de mayor vulnerabilidad en El Salvador		3,028,421.49	3,028,421.49	721,818.13	23.83
2660	PROGRAMA DE DESARROLLO COMUNAL.		2,089,930.00	1,210,095.00	188,700.19	15.59
6857	Apoyo a la Estrategia de Erradicación de la Pobreza en El Salvador (2017-2019)		990,942.00	990,942.00	-	0.00
6454	Programa de inclusión productiva en el marco de programas sociales en municipios de mayor vulnerabilidad en El Salvador		500,000.00	500,000.00	-	0.00
4472	PROGRAMA DE ELECTRIFICACION RURAL DE EL SALVADOR (PROERES) FASE IV		78,705.00	26,235.00	-	0.00
ISNA		16	16,637,970.00	7,647,638.00	-	0.00
7781	Mejoramiento de Centro de Acogimiento Hogar del Niño San Vicente de Paul, municipio y departamento de San Salvador		3,913,000.00	1,858,675.00	-	0.00
7778	Mejoramiento de Centro de Inserción Social Senderos de Libertad, municipio de Ilobasco, departamento de Cabañas		3,628,000.00	1,723,300.00	-	0.00
7789	Mejoramiento de Centro Infantil de Protección Inmediata, municipio y departamento de San Salvador		1,341,500.00	637,213.00	-	0.00
7777	Mejoramiento de Centro de Inserción Social Femenino, municipio de Ilopango, departamento San Salvador		1,327,000.00	630,325.00	-	0.00
7779	Mejoramiento de Centro de Inserción Social El Espino, municipio y departamento de Ahuachapán		1,270,000.00	603,250.00	-	0.00
7788	Mejoramiento de Centro de Acogimiento de Educación Especial, municipio de San Martín, departamento de San Salvador		900,000.00	427,500.00	-	0.00
7776	Mejoramiento de Centro de Inserción Social de Tonacatepeque, departamento de San Salvador		703,470.00	-	-	0.00
7784	Mejoramiento de Centro de Acogimiento Hogar Marillac, municipio y departamento de Sonsonate		670,000.00	318,250.00	-	0.00
7780	Mejoramiento de Resguardo Metropolitano, municipio de Ilopango, departamento de San Salvador		570,000.00	270,750.00	-	0.00
7787	Mejoramiento de Centro de Integración Social de la Niñez y Adolescencia, municipio de San Martín, Departamento de San Salvador		525,000.00	249,375.00	-	0.00
7782	Mejoramiento de Centro de Acogimiento Hogar del Niño Adalberto Guirola, municipio de Santa Tecla, departamento de La Libertad		500,000.00	237,500.00	-	0.00
7786	Mejoramiento de Centro de Acogimiento Hogar Gustavo Magaña, municipio y departamento de Ahuachapán		490,000.00	232,750.00	-	0.00
7783	Mejoramiento de Centro de Atención Inmediata Erlinda y Ernestina Serrano Cruz, municipio y departamento de San Miguel		350,000.00	166,250.00	-	0.00
7785	Mejoramiento de Centro de Acogimiento Hogar Moraga, municipio y departamento de Santa Ana		300,000.00	142,500.00	-	0.00
7204	Reconstrucción de tramo de muro tapial en sector norte y sur; mejoramiento del Sistema de Descarga de Aguas Negras y Aguas Lluvias en Centro para la Inserción Social de Ilobasco, departamento Cabañas		120,000.00	120,000.00	-	0.00
7203	Reconstrucción de tramo de muro en sector norponiente y mejoramiento de sistema de descarga de aguas lluvias en Centro de Acogimiento CISNA, municipio de San Martín, San Salvador		30,000.00	30,000.00	-	0.00
UES		4	13,060,000.00	13,060,000.00	-	0.00
7827	Programa de Infraestructura y Equipamiento en Sedes de la Universidad de El Salvador		6,500,000.00	6,500,000.00	-	0.00
7612	Construcción y Equipamiento de edificaciones para la Facultad Multidisciplinaria de la Universidad de El Salvador, municipio y departamento de Chalatenango		2,500,000.00	2,500,000.00	-	0.00

**PROGRAMA ANUAL DE INVERSION PUBLICA 2021, EJECUCION AL MES DE JULIO a/
(MONTOS EN DOLARES)**

CODIGO	INSTITUCION /NOMBRE PROYECTO	No. Prog. y Proyec.	PROGRAMADO ANUAL	PROGRAMADO AL MES	EJECUTADO AL MES	% EJC. FINANC.
7613	Construcción y Equipamiento de edificaciones para la Facultad Multidisciplinaria de la Universidad de El Salvador, municipio de San Francisco Gotera, departamento de Morazán		2,500,000.00	2,500,000.00	-	0.00
6813	Construcción y equipamiento de la Biblioteca y Auditorium de la Facultad Multidisciplinaria Paracentral de la Universidad de El Salvador		1,560,000.00	1,560,000.00	-	0.00
ISSS		4	10,750,000.00	-	-	-
7949	Adquisición, Adecuación y Equipamiento de Instalaciones para la Unidad Médica del ISSS, municipio de Santa Tecla, departamento de La Libertad		8,500,000.00	-	-	-
7914	Construcción y Equipamiento de la Unidad de Emergencia y Máxima Urgencia en el Hospital Médico Quirúrgico, San Salvador		1,500,000.00	-	-	-
6974	Ampliación y mejoramiento del Almacén del ISSS para la Zona Oriental, departamento de Usulután		500,000.00	-	-	-
5363	AMPLIACIÓN Y REMODELACIÓN DEL HOSPITAL POLICLINICO PLANES DE RENDEROS, SAN SALVADOR		250,000.00	-	-	-
INSAFORP		2	3,500,000.00	3,160,000.00	85,296.78	2.70
6681	Readecuación de instalaciones del Centro de Formación Profesional del INSAFORP en San Bartolo, Ilopango, S.S., para el establecimiento y equipamiento del Centro de Excelencia en Tecnologías de Autotróica (CETA)		3,400,000.00	3,060,000.00	-	0.00
6854	Suministro e Instalación de sistema de paneles solares en el techo del Edificio de Estacionamiento y Oficinas Administrativas de INSAFORP, Santa Elena, municipio de Antiguo Cuscatlán, Departamento de La Libertad		100,000.00	100,000.00	85,296.78	85.30
CONNA		3	1,879,180.00	1,212,259.99	1,093,016.74	90.16
7815	Fortalecimiento de las capacidades operativas territoriales del CONNA, a nivel nacional		1,140,500.00	1,074,515.00	1,074,515.00	100.00
7813	Fortalecimiento de la plataforma tecnológica del CONNA sobre Situación de los Derechos de Niñez y Adolescencia, en El Salvador		447,590.00	137,744.99	18,501.74	13.43
7814	Adecuación y equipamiento de clínicas, áreas de contención emocional y física, de estimulación lúdica o de terapia ocupacional en los centros de protección y de inserción, a nivel nacional		291,090.00	-	-	-
ENA		1	1,500,000.00	-	-	-
6882	Transformación de la Escuela Nacional de Agricultura Roberto Quiñónez (ENA) en Instituto Especializado de Nivel Superior		1,500,000.00	-	-	-
CENTA		2	1,416,045.00	18,308.12	12,892.25	70.42
7509	Fortalecimiento del emprendedurismo agropecuario vinculado a las compras locales para la alimentación escolar, en municipios de pobreza extrema en El Salvador		843,325.00	8,052.10	5,341.73	66.34
6858	Fortalecimiento del emprendedurismo agropecuario en municipios de pobreza extrema en El Salvador		572,720.00	10,256.02	7,550.52	73.62
ISBM		1	1,300,000.00	-	-	-
7516	Adecuación y equipamiento de Policlínico Magisterial, Unidad de Terapia Dialítica y Clínica de pre-diálisis del Instituto Salvadoreño de Bienestar Magisterial, ante la emergencia por Covid-19, San Salvador		1,300,000.00	-	-	-
ISRI		3	653,985.00	388,215.50	-	-
4763	Construcción y remodelación de las instalaciones del Centro de Rehabilitación Integral de Occidente, Santa Ana		250,000.00	148,680.00	-	-
6695	Mejoramiento de infraestructura en áreas física, técnica y administrativa, del Centro de Rehabilitación de Oriente del ISRI, San Miguel		233,985.00	69,535.50	-	-
7536	Mejoramiento de Redes Hidrosanitarias del Centro del Aparato Locomotor del ISRI, San Salvador		170,000.00	170,000.00	-	-
ANSP - MJSP		1	500,000.00	-	-	-
7147	Renovación de flota vehicular de la ANSP, sede San Luis Talpa, departamento de La Paz		500,000.00	-	-	-
ISTU		1	500,000.00	450,000.00	56,707.26	12.60
6280	Mejoramiento y acondicionamiento del Centro Recreativo Puerta del Diablo, Cantón Planes de Renderos, Municipio de Panchimalco, Departamento de San Salvador		500,000.00	450,000.00	56,707.26	12.60
ISDEMU		1	115,000.00	-	-	-
7538	Fortalecimiento de las capacidades productivas, autonomía y derechos económicos de las mujeres, en zonas rurales y urbanas de municipios priorizados, a nivel nacional		115,000.00	-	-	-
INDES		1	96,000.00	96,000.00	8,992.50	9.37

**PROGRAMA ANUAL DE INVERSION PUBLICA 2021, EJECUCION AL MES DE JULIO a/
(MONTOS EN DOLARES)**

CODIGO	INSTITUCION /NOMBRE PROYECTO	No. Prog. y Proyec.	PROGRAMADO ANUAL	PROGRAMADO AL MES	EJECUTADO AL MES	% EJE. FINANC.
7272	Mejoramiento y equipamiento de Hotel en Polideportivo de Ciudad Merliot, departamento de La Libertad		96,000.00	96,000.00	8,992.50	9.37
CORSATUR		1	27,495.47	27,495.47	24,145.29	87.82
7229	Mejoramiento de la infraestructura física del Complejo Turístico del Puerto de La Libertad, departamento de La Libertad		27,495.47	27,495.47	24,145.29	87.82
OTRAS						
FOVIAL		11	175,226,383.00	28,851,479.38	27,011,145.75	93.62
7168	Programa de Mantenimiento Periódico 2021		103,884,017.00	8,834,662.00	2,286,554.42	25.88
7172	Programa de Mantenimiento Rutinario de Vías Pavimentadas a Nivel Nacional 2021 - Componente de inversión		51,873,743.51	18,274,035.00	24,112,831.53	131.95
7160	Programa de Mantenimiento de Puentes y Obras de Paso 2021		10,674,495.00	554,750.00	340,396.56	61.36
7164	Programa de Señalización y Seguridad Vial 2021		3,669,800.00	300,725.89	125,821.27	41.84
5960	MEJORAMIENTO DE VIAS E INTERSECCIONES A NIVEL NACIONAL		2,337,021.00	100,000.00	56,048.79	56.05
7880	Mejoramiento de Puente sobre el Rio La Palma, municipio de La Palma, Chalatenango		1,000,000.00	-	-	-
6692	PROGRAMA DE MANTENIMIENTO PERIÓDICO 2020		706,664.62	706,664.62	82,016.26	11.61
7878	Pavimentación de la calle del Cantón Río Chiquito, al Cantón Los Planes, municipio de La Palma, Chalatenango		500,000.00	-	-	-
7879	Pavimentación de calle Cantón Río Chiquito, que conduce al Cantón Las Pílas, municipio de San Ignacio, Chalatenango		500,000.00	-	-	-
6687	PROGRAMA DE MANTENIMIENTO DE PUENTES Y OBRAS DE PASO 2020		63,925.20	63,925.20	-	0.00
6352	PROGRAMA DE MANTENIMIENTO DE PUENTES Y OBRAS DE PASO AÑO 2019		16,716.67	16,716.67	7,476.92	44.73
FOMILENIO		5	39,942,937.00	39,942,937.00	25,474,931.25	63.78
50097	Proyecto de Clima de Inversión - Contrapartida de Clima de Inversión		16,983,821.26	16,983,821.26	7,795,774.49	45.90
50098	Proyecto De Infraestructura Logística - Contrapartida De Infraestructura Logística		15,081,758.90	15,081,758.90	11,046,358.86	73.24
50096	Proyecto de Administración del Programa - Contrapartida para pago de impuestos del Programa		3,571,721.18	3,571,721.18	2,327,162.24	65.16
50099	Proyecto de Capital Humano - Contrapartida de Capital Humano		2,801,004.67	2,801,004.67	2,801,004.67	100.00
50095	Proyecto de Administración del Programa - Contrapartida de Administración del Programa		1,504,630.99	1,504,630.99	1,504,630.99	100.00
CEFAFA		6	2,824,286.26	2,801,163.12	51,109.88	1.82
7068	Construcción de edificio para estacionamiento, anexo al Hospital Militar Central, San Salvador		974,286.26	951,163.12	39,262.23	4.13
7810	Construcción y equipamiento de un Centro de Rehabilitación Permanente, adjunto al Hospital Militar Central, San Salvador		500,000.00	500,000.00	-	0.00
7811	Construcción, ampliación, mejora y equipamiento de infraestructura propiedad del CEFAFA, a nivel nacional		500,000.00	500,000.00	-	0.00
7812	Construcción, ampliación y mejora de infraestructura de Unidades Militares propiedad del Estado en uso del CEFAFA, a nivel nacional		500,000.00	500,000.00	11,847.65	2.37
7808	Ampliación de la Unidad de Medicina de Rehabilitación Temporal del Hospital Militar Central, San Salvador		250,000.00	250,000.00	-	0.00
7809	Ampliación de la Unidades de Medicina de Rehabilitación Temporal del Hospital Militar Regional, San Miguel		100,000.00	100,000.00	-	0.00
FSV		2	2,220,000.00	-	-	-
7245	Construcción de Oficinas de Atención al Público y Fachada del FSV, municipio y departamento de San Salvador		1,670,000.00	-	-	-
7244	Ampliación de Bodegas y Oficina de mantenimiento del FSV, municipio y departamento de San Salvador		550,000.00	-	-	-
FONAES		13	1,614,115.66	879,930.62	691,566.52	78.59
7519	Implementación de Centro Regional de Semillas Forestales para distribución, conservación y restauración ecológica en El Salvador, Fase I		509,112.00	5,575.00	5,575.00	100.00
7534	Fortalecimiento de la gestión integral de los recursos naturales y su sostenibilidad en el departamento de La Libertad		376,436.03	341,738.86	200,531.35	58.68
7517	Implementación de obras de Compensación Ambiental en los departamentos de Santa Ana, Ahuachapán, La Libertad y La Paz		304,113.47	224,450.90	198,376.13	88.38
7845	Implementación de medidas de compensación ambiental en zona del by-pass de San Miguel		288,117.54	227,522.52	227,522.52	100.00
7930	Restauración de ecosistemas y paisajes en zonas de recuperación del Área Natural Protegida Walter Thilo Deininger, y reforestación de rotondas en Bypass de La Libertad, departamento de La Libertad		46,947.29	28,751.69	28,751.69	100.00
7513	Plan de Restauración de 14.81 manzanas a través de reforestación y hábitat para la vida silvestre en el Área Natural Protegida Zanjón El Chino, municipio de San Francisco Menéndez, Ahuachapán		46,277.58	25,111.77	25,111.77	100.00
7912	Conservación de especies de Tortugas Marinas y del Medio Ambiente en playa caserío El Espino, cantón Barra de Santiago, municipio de Jujutla, Ahuachapán		28,750.00	16,250.00	-	0.00

**PROGRAMA ANUAL DE INVERSION PUBLICA 2021, EJECUCION AL MES DE JULIO a/
(MONTOS EN DOLARES)**

CODIGO	INSTITUCION /NOMBRE PROYECTO	No. Prog. y Proyec.	PROGRAMADO ANUAL	PROGRAMADO AL MES	EJECUTADO AL MES	% EJC. FINANC.
6888	Plan de Restauración Ambiental en la Cuenca del Río Las Cañas, Municipio de Apopa, Departamento de San Salvador		7,663.75	3,831.88	2,414.06	63.00
6948	Plan de Restauración Ambiental en la Cuenca del Río Jiboa, departamento de La Paz		2,694.00	2,694.00	-	0.00
7130	Restauración ambiental en los márgenes del Río Amolunca, municipio de Tacuba, departamento de Ahuachapán		1,384.00	1,384.00	1,384.00	100.00
7128	Restauración ambiental en colonia Casa Blanca, municipio de Chalchuapa, departamento de Santa Ana		1,000.00	1,000.00	1,000.00	100.00
7129	Restauración ambiental en la Reserva de la Biósfera Transfronteriza Trifinio Fraternidad, cantón Las Lagunetas, municipio de Citalá, departamento de Chalatenango		900.00	900.00	900.00	100.00
7131	Restauración ambiental en los márgenes del río Chiquihuat, municipio de San Julián, departamento de Sonsonate		720.00	720.00	-	0.00
FONAVIPO		7	268,219.73	142,357.23	98,463.61	69.17
5085	CONSTRUCCIÓN DE 1,068 APARTAMENTOS EN PROYECTO HABITACIONAL URBANIZACION SANTA LUCIA, MUNICIPIO Y DEPARTAMENTO DE SANTA ANA		247,934.73	126,392.23	97,537.82	77.17
5371	Construcción de Viviendas Permanentes en Proyecto Habitacional Dos Quebradas, Municipio y Departamento de San Vicente		14,000.00	14,000.00	140.65	1.00
5503	CONSTRUCCIÓN DE 1,373 VIVIENDAS EN PROYECTO RESIDENCIAL LOS ALMENDROS II ETAPA, MUNICIPIO DE SAN MARTIN, DEPARTAMENTO DE SAN SALVADOR		2,700.00	210.00	160.16	76.27
5192	CONSTRUCCIÓN DE 416 APARTAMENTOS EN PROYECTO HABITACIONAL URBANIZACION PROCAVIA, MUNICIPIO Y DEPARTAMENTO DE SANTA ANA		1,700.00	-	-	-
5372	Construcción de Viviendas Permanentes en Proyecto Habitacional Villas de San Pedro, Municipio de San Pedro Masahuat, Departamento de La Paz		1,500.00	1,500.00	491.35	32.76
5245	CONSTRUCCIÓN DE 96 APARTAMENTOS EN PROYECTO HABITACIONAL URBANIZACION LA VICTORIA, MUNICIPIO DE APOPA Y DEPARTAMENTO DE SAN SALVADOR.		310.00	180.00	133.63	74.24
5370	Construcción de Viviendas Permanentes en Proyecto Habitacional Nuevo Verapaz, Municipio de Verapaz, Departamento de San Vicente		75.00	75.00	-	0.00
SUBTOTAL		296	1,200,445,655.70	665,934,224.65	387,941,487.26	58.26
FODES		1	442,420,770.00	258,078,782.50	50,037,150.04	19.39
7095	Inversión Municipal a través del FODES 2021		442,420,770.00	258,078,782.50	50,037,150.04	19.39
TOTAL GENERAL		297	1,642,866,425.70	924,013,007.15	437,978,637.30	47.40

a/ Información registrada por las Ejecutoras en los Sistemas SAFI y SIIP, reporte generado el 18 de agosto de 2021.