

Programa Anual de Inversión Pública 2020

Informe de Avance al mes de julio

INVERSIÓN
PÚBLICA

PAIP
2020



Agosto 2020

INTRODUCCIÓN

El Gobierno de El Salvador en el año 2020 tiene previsto ejecutar diversos proyectos que integran el Programa Anual de Inversión Pública (PAIP) 2020, correspondientes a los sectores social, económico y seguridad pública y justicia.

En este informe se presenta el comportamiento de la ejecución financiera al mes de julio de los proyectos contenidos en el PAIP 2020, con datos registrados en las aplicaciones informáticas del Sistema de Administración Financiero Integrado (SAFI) y del Sistema de Información de Inversión Pública (SIIP), por las diferentes Instituciones del Sector Público pertenecientes al Gobierno Central, Empresas Públicas No Financieras, e Instituciones Descentralizadas No Empresariales, entre otras; así como información consolidada del PAIP por presupuesto vigente y provisiones 2019, sector de actividad, fuentes de financiamiento, y estructura del sector público, con base a la información de dichos proyectos.

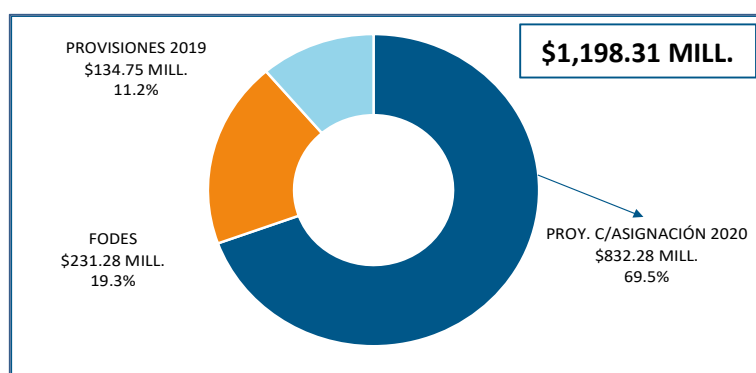
El PAIP 2020 vigente al mes de julio ascendió a \$1,198.31 millones, distribuidos en 42 Instituciones ejecutoras y 373 programas y proyectos (incluyendo FODES).

I. Información General

1.1 Composición del Programa

El PAIP 2020 vigente al mes de julio totaliza \$1,198.31 millones, (4.7% del PIB¹), reportando en comparación con el monto registrado al mes de junio, un incremento neto de \$0.70 millones, producto de la disminución en el programa institucional del MOPT y aumento en el del MINEDUCYT; y está compuesto por 373 programas y/o proyectos contenidos en diferentes tipos de presupuesto y/o programas especiales, incluyendo recursos del FODES, como se detalla en el Gráfico No.1.

Gráfico No.1
Composición del PAIP 2020
(En millones de dólares y %)



1.2 Avance del PAIP 2020 al mes de julio

En el siguiente cuadro se reportan en forma consolidada los montos programados y ejecutados del año y al mes de julio, según asignación 2020 y provisiones 2019. Además, presenta los montos comprometidos y no comprometidos; y de éstos últimos los recursos asignados a proyectos cuya contratación está en procesos administrativos.

Cuadro No.1
PAIP 2020 por Presupuesto al mes de julio
(En millones de dólares)

| PRESUPUESTO | Programado vigente anual | Programado al mes de Julio | Ejecutado al mes de Julio | % de Avance | COMPROMETIDO | | | % DE LO COMPROMETIDO RESPECTO A LO PROGRAMADO | NO COMPROMETIDO | | |
|---------------------------------|--------------------------------|----------------------------------|---------------------------------|----------------|---------------|---------------------------------|-----------------------------|--|-----------------|----------------------------|-------------------------------------|
| | | | | | TOTAL | EJECUTADO AL MES DE JULIO | PENDIENTE DE EJECUTAR | | TOTAL | EN PROCESOS ADMINST. | SIN INICIAR PROCESOS ADMINST. |
| | 1 | 2 | 3 | 4=(3/2) | 5 | 6 | 7=5-6 | 8=5/1 | 9 | 10 | 11=9-10 |
| PROYECTOS C/ASIGNACION 2020 | 832.28 | 488.27 | 174.23 | 35.7 | 280.26 | 174.23 | 106.03 | 33.7 | 552.02 | 59.23 | 492.79 |
| PROVISIONES FINANCIERAS 2019 a/ | 134.75 | 93.41 | 55.42 | 59.3 | 134.75 | 55.42 | 79.33 | 100.0 | - | - | - |
| Subtotal | 967.03 | 581.68 | 229.65 | 39.5 | 415.01 | 229.65 | 185.36 | 42.9 | 552.02 | 59.23 | 492.79 |
| FODES b/ | 231.28 | 99.12 | 99.12 | 100.0 | 231.28 | 99.12 | 132.16 | 100.0 | - | - | - |
| TOTAL | 1,198.31 | 680.80 | 328.77 | 48.3 | 646.29 | 328.77 | 317.52 | 53.9 | 552.02 | 59.23 | 492.79 |

a/ Corresponde a recursos comprometidos en el ejercicio fiscal 2019, que se ejecutarán en el año 2020.

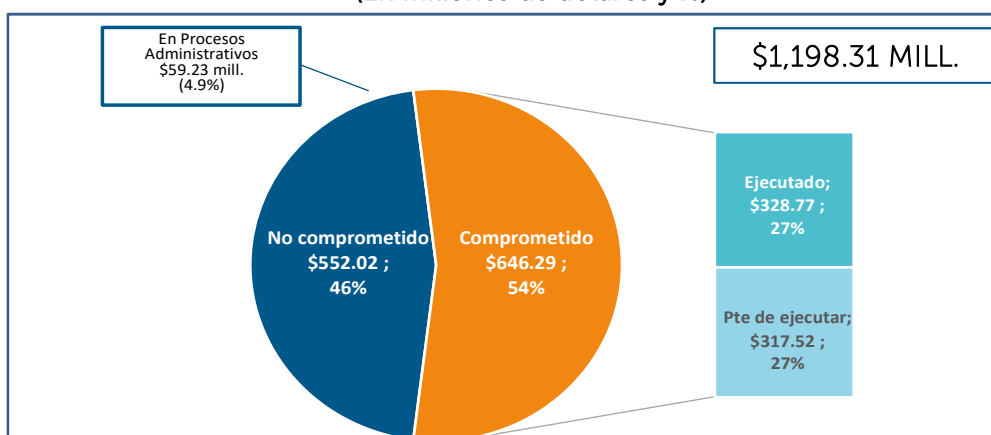
b/ El monto anual de la transferencia FODES para inversión se reduce en \$165.19 millones, por efecto de la aplicación de los Decretos Legislativos, 624, 625, 667 y 668, que reasignan fondos de 5 meses destinados para inversión hacia otros gastos, por efectos de la Pandemia del COVID-19.

¹ PIB: US\$25,563.1 millones.

1.3 Ejecución de los Recursos del PAIP 2020 al mes de julio

Conforme los registros efectuados por las instituciones ejecutoras en los Sistemas Informáticos correspondientes, al cierre del mes de julio se reportó un monto comprometido por valor de \$646.29 millones, equivalente al 53.9% del PAIP vigente (con FODES), de los cuales se ejecutaron \$328.77 millones y están pendientes de ejecutar \$317.52 millones. Asimismo, se reportan \$552.02 millones no comprometidos, que incluye \$59.23 millones para proyectos que su contratación está en procesos administrativos.

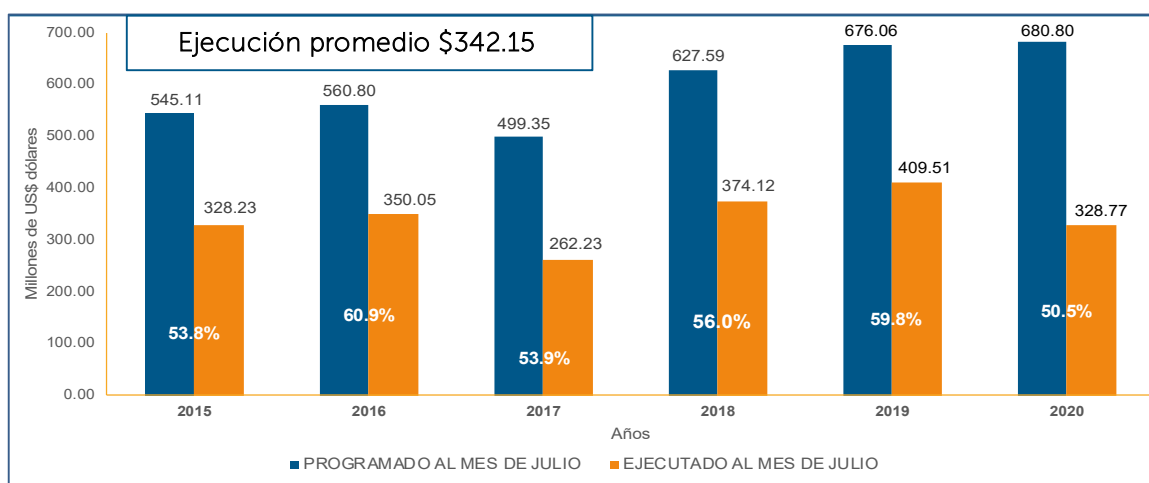
Gráfico No.2
Ejecución de los Recursos del PAIP 2020 al mes de julio
(En millones de dólares y %)



1.4 Comparativo de la Inversión Programada/Ejecutada

En el siguiente gráfico se reportan los montos de inversión programada/ejecutada al mes de julio, durante los últimos 6 años (2015 – 2020), siendo el promedio de ejecución de dicho periodo de \$342.15 millones; en relación al cual la ejecución del año 2020 solamente es inferior en un 4% al mismo, pese a la afectación ocasionada por la Pandemia del COVID-19.

Gráfico No.3
Inversión Programada/Ejecutada, al mes de julio 2015 – 2020
(En millones de dólares y %)



1.5 Inversión Programada / Ejecutada por Institución

Cuadro No.2

Programación/Ejecución Financiera del PAIP 2020, al mes de julio, por Institución
(En millones de dólares)

| INSTITUCIONES | No. de Programas/ Proyectos | PROGRAMA VIGENTE ANUAL | PROGRAMADO AL MES DE JULIO | EJECUTADO AL MES DE JULIO | % DE AVANCE | COMPROMETIDO | | | % DE LO COMPROMETIDO RESPECTO A LO PROGRAMADO | PENDIENTE DE COMPROMETER | | |
|---|-----------------------------------|---------------------------|-------------------------------|------------------------------|-------------|--------------|------------------------------|--------------------------|--|--------------------------|--------------------------|--------------------------------------|
| | | | | | | TOTAL | EJECUTADO AL MES DE JULIO | PENDIENTE DE EJECUTAR | | TOTAL | EN PROCESOS ADMINIST. | SIN INICIAR PROCESOS ADMINIST. |
| | | | | | | | | | | | | |
| | | 1 | 2 | 3 | 4=3/2 | 5 | 6 | 7=5-6 | 8=5/1 | 9 | 10 | 11=9-10 |
| GOBIERNO CENTRAL | 258 | 347.05 | 165.24 | 49.72 | 30.1 | 116.71 | 49.72 | 66.99 | 33.6 | 230.34 | 58.67 | 171.67 |
| MOPT | 94 | 131.14 | 35.23 | 16.38 | 46.5 | 46.80 | 16.38 | 30.42 | 35.7 | 84.34 | 45.63 | 38.71 |
| SE - MJSP | 18 | 40.93 | 37.79 | 8.51 | 22.5 | 21.82 | 8.51 | 13.31 | 53.3 | 19.11 | - | 19.11 |
| MINSAL | 12 | 33.36 | 20.56 | 9.11 | 44.3 | 13.10 | 9.11 | 3.99 | 39.3 | 20.26 | - | 20.26 |
| MINEDUCYT | 8 | 25.62 | 8.83 | 4.28 | 48.5 | 8.49 | 4.28 | 4.21 | 33.1 | 17.13 | 12.45 | 4.68 |
| FGR | 2 | 23.35 | 0.41 | 0.05 | 11.6 | 0.41 | 0.05 | 0.36 | 1.8 | 22.94 | - | 22.94 |
| DGCP-MJSP | 13 | 22.47 | 21.37 | 1.24 | 5.8 | 2.71 | 1.24 | 1.48 | 12.1 | 19.76 | - | 19.76 |
| MH | 7 | 11.95 | 1.86 | 0.33 | 17.6 | 1.04 | 0.33 | 0.71 | 8.7 | 10.91 | - | 10.91 |
| MIVI | 4 | 11.15 | 8.65 | 1.43 | 16.5 | 3.00 | 1.43 | 1.58 | 26.9 | 8.15 | - | 8.15 |
| CSJ | 15 | 10.05 | 8.19 | 0.92 | 11.2 | 5.22 | 0.92 | 4.30 | 52.0 | 4.83 | - | 4.83 |
| MITUR | 1 | 9.05 | 5.77 | 1.62 | 28.1 | 5.84 | 1.62 | 4.22 | 64.5 | 3.21 | - | 3.21 |
| PNC-MJSP | 6 | 8.31 | 3.27 | 1.63 | 49.9 | 2.24 | 1.63 | 0.60 | 26.9 | 6.07 | - | 6.07 |
| MINEC | 1 | 5.91 | 3.03 | 1.60 | 52.8 | 2.11 | 1.60 | 0.51 | 35.7 | 3.80 | - | 3.80 |
| MAG | 7 | 5.54 | 2.81 | 2.19 | 78.0 | 2.38 | 2.19 | 0.19 | 23.7 | 3.16 | 0.59 | 2.57 |
| MIGOBDET | 59 | 4.35 | 4.35 | - | 0.0 | - | - | - | 0.0 | 4.35 | - | 4.35 |
| MICULTURA | 4 | 1.21 | 0.71 | - | 0.0 | 0.96 | - | 0.96 | 79.6 | 0.25 | - | 0.25 |
| PGR | 1 | 1.00 | 1.00 | 0.00 | 0.3 | 0.00 | 0.00 | - | 0.0 | 1.00 | - | 1.00 |
| MTYPS | 2 | 0.93 | 0.80 | 0.16 | 20.2 | 0.30 | 0.16 | 0.14 | 32.4 | 0.63 | - | 0.63 |
| MARN | 3 | 0.47 | 0.36 | 0.01 | 3.8 | 0.02 | 0.01 | 0.01 | 0.0 | 0.45 | - | 0.45 |
| INJUVE | 1 | 0.25 | 0.25 | 0.25 | 100.0 | 0.25 | 0.25 | 0.00 | 100.0 | - | - | - |
| INSTITUCIONES DESCENTRALIZADAS NO EMPRESARIALES | 51 | 70.38 | 32.70 | 6.31 | 19.3 | 18.63 | 6.31 | 12.32 | 26.5 | 51.75 | - | 51.75 |
| FISDL | 11 | 34.04 | 21.36 | 5.11 | 23.9 | 14.64 | 5.11 | 9.53 | 43.0 | 19.40 | - | 19.40 |
| ISSS | 7 | 22.56 | - | - | - | - | - | - | 0.0 | 22.56 | - | 22.56 |
| CORSATUR | 3 | 3.57 | 3.15 | 0.65 | 20.6 | 2.53 | 0.65 | 1.88 | 70.9 | 1.04 | - | 1.04 |
| INSAFORP | 2 | 2.52 | 2.02 | - | 0.0 | - | - | - | 0.0 | 2.52 | - | 2.52 |
| CNR | 3 | 2.05 | 2.05 | - | 0.0 | - | - | - | 0.0 | 2.05 | - | 2.05 |
| UES | 1 | 1.56 | 1.56 | - | 0.0 | - | - | - | 0.0 | 1.56 | - | 1.56 |
| ISBM | 1 | 0.90 | - | - | - | - | - | - | 0.0 | 0.90 | - | 0.90 |
| ISTU | 3 | 0.80 | 0.77 | 0.19 | 24.8 | 0.69 | 0.19 | 0.50 | 86.3 | 0.11 | - | 0.11 |
| ISRI | 3 | 0.78 | 0.21 | 0.04 | 21.4 | 0.13 | 0.04 | 0.09 | 16.6 | 0.65 | - | 0.65 |
| ANSP - MJSP | 2 | 0.73 | 0.73 | 0.00 | 0.5 | 0.23 | 0.00 | 0.23 | 31.4 | 0.50 | - | 0.50 |
| INDES | 10 | 0.52 | 0.52 | 0.25 | 47.2 | 0.25 | 0.25 | 0.00 | 47.2 | 0.28 | - | 0.28 |
| ISDEMU | 2 | 0.21 | 0.20 | 0.03 | 17.4 | 0.13 | 0.03 | 0.10 | 63.6 | 0.08 | - | 0.08 |
| ISNA | 3 | 0.13 | 0.13 | 0.03 | 21.4 | 0.03 | 0.03 | - | 21.4 | 0.11 | - | 0.11 |
| EMPRESAS PUBLICAS NO FINANCIERAS | 16 | 273.97 | 170.75 | 72.18 | 42.3 | 109.98 | 72.18 | 37.80 | 40.1 | 163.99 | 0.56 | 163.43 |
| CEL | 4 | 170.660 | 127.64 | 55.88 | 43.8 | 55.88 | 55.88 | - | 32.7 | 114.78 | - | 114.78 |
| CEPA | 8 | 54.962 | 18.53 | 12.06 | 65.1 | 28.26 | 12.06 | 16.20 | 51.4 | 26.70 | - | 26.70 |
| ANDA | 4 | 48.346 | 24.58 | 4.24 | 17.2 | 25.84 | 4.24 | 21.60 | 53.5 | 22.51 | 0.56 | 21.94 |
| OTRAS | 47 | 275.64 | 212.99 | 101.45 | 47.6 | 169.70 | 101.45 | 68.25 | 242.3 | 105.94 | - | 105.94 |
| FOVIAL | 9 | 135.62 | 73.10 | 31.38 | 42.9 | 99.25 | 31.38 | 67.87 | 73.2 | 36.37 | - | 36.37 |
| FOMILENIO | 19 | 135.25 | 135.25 | 69.88 | 51.7 | 70.25 | 69.88 | 0.37 | 51.9 | 65.00 | - | 65.00 |
| FSV | 2 | 2.22 | 2.22 | - | 0.0 | - | - | - | 0.0 | 2.22 | - | 2.22 |
| CEFAFA | 2 | 2.19 | 2.19 | 0.02 | 1.1 | - | 0.02 | - | 0.0 | 2.19 | - | 2.19 |
| FONAVIPO | 7 | 0.29 | 0.19 | 0.12 | 62.8 | 0.15 | 0.12 | 0.03 | 51.5 | 0.14 | - | 0.14 |
| FONAES | 8 | 0.08 | 0.05 | 0.05 | 100.0 | 0.05 | 0.05 | - | 65.7 | 0.03 | - | 0.03 |
| SUBTOTAL | 372 | 967.03 | 581.68 | 229.65 | 39.5 | 415.02 | 229.65 | 185.36 | 42.9 | 552.02 | 59.23 | 492.79 |
| FODES | 1 | 231.28 | 99.12 | 99.12 | 100.0 | 231.28 | 99.12 | 132.16 | 100.0 | - | - | - |
| TOTAL | 373 | 1,198.31 | 680.80 | 328.77 | 48.3 | 646.29 | 328.77 | 317.52 | 53.9 | 552.02 | 59.23 | 492.79 |

II. Estructura y Comportamiento del PAIP 2020

2.1 Instituciones y Proyectos con mayores montos programados para el año 2020

El siguiente cuadro muestra las diez instituciones con mayores montos programados en el PAIP 2020, que totalizan \$809.92 millones, equivalentes al 67.6% del Programa, siendo el monto programado al mes de julio de las mismas de \$502.86 millones y su ejecución de \$216.84 millones.

Cuadro No.3
Instituciones con mayor inversión anual programada y su avance al mes de julio/20
(En millones de dólares)

| INSTITUCIONES | PROGRAMADO ANUAL | PROGRAMADO AL MES DE JULIO | EJECUTADO AL MES DE JULIO |
|---------------|------------------|----------------------------|---------------------------|
| CEL | 170.66 | 127.64 | 55.88 |
| FOVIAL | 135.62 | 73.10 | 31.38 |
| FOMILENIO | 135.25 | 135.25 | 69.88 |
| MOPT | 131.14 | 35.23 | 16.38 |
| CEPA | 54.96 | 18.53 | 12.06 |
| ANDA | 48.35 | 24.58 | 4.24 |
| SE - MJSP | 40.93 | 37.79 | 8.51 |
| FISDL | 34.04 | 21.36 | 5.11 |
| MINSAL | 33.36 | 20.56 | 9.11 |
| MINEDUCYT | 25.62 | 8.83 | 4.28 |
| TOTAL | 809.92 | 502.86 | 216.84 |

A continuación, se presentan los 10 programas/proyectos con mayores montos de inversión programada y ejecutada, cuya suma conjunta asciende a \$476.43 millones y concentran el 49.3% del PAIP vigente sin FODES por valor de \$967.03 millones.

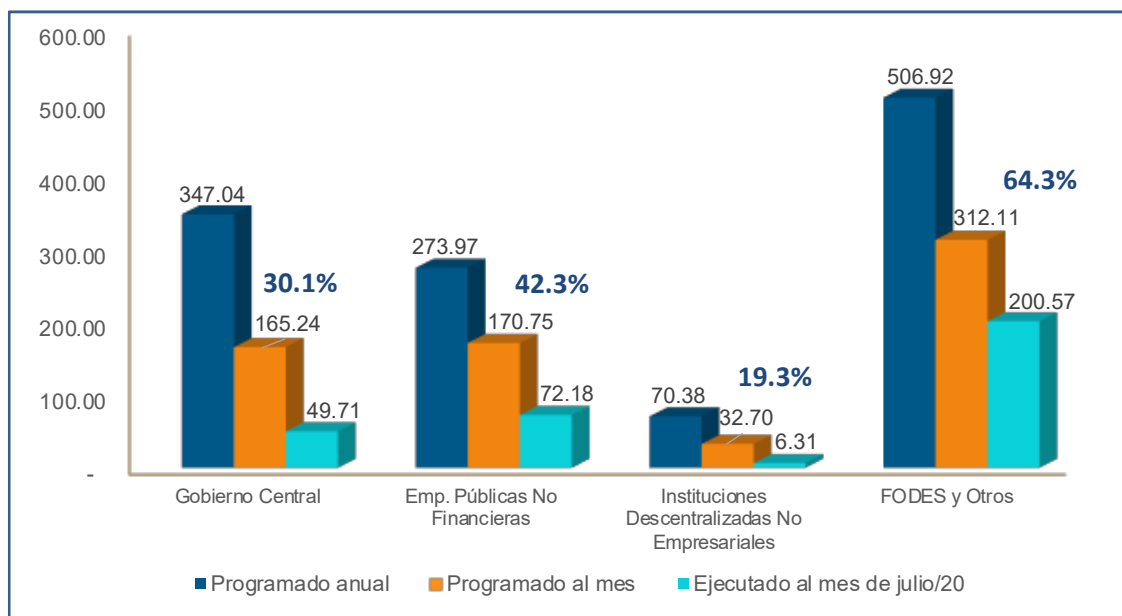
Cuadro No.4
Programas/Proyectos del PAIP 2020, con mayor Inversión Programada y Ejecutada
(En millones de dólares)

| INSTITUCIONES | PROGRAMAS / PROYECTOS | PROGRAMADO ANUAL | PROGRAMADO AL MES DE JULIO | EJECUTADO AL MES DE JULIO | EFICACIA FINANCIERA AL MES |
|---------------|--|------------------|----------------------------|---------------------------|----------------------------|
| CEL | Proyecto hidroeléctrico El Chaparral | 149.73 | 115.43 | 55.88 | 48.4% |
| MOPT | Construcción de by pass en la ciudad de San Miguel | 56.75 | 9.57 | 2.53 | 26.5% |
| FOVIAL | Programa de mantenimiento rutinario de vías pavimentadas a nivel nacional 2020 - componente de inversión | 50.45 | 26.05 | 12.73 | 48.9% |
| FOVIAL | Programa de mantenimiento periódico 2020 | 45.28 | 14.74 | 0.87 | 5.9% |
| ANDA | Rehabilitación de las obras de captación, potabilización y electromecánicas de la planta potabilizadora Las Pavas, municipio de San Pablo Tacachico, departamento de La Libertad, El Salvador. | 37.52 | 17.69 | 3.04 | 17.2% |
| MINSAL | Programa Integrado de Salud II | 30.58 | 18.89 | 8.51 | 45.0% |
| FOMILENIO | Proyecto de capital humano - actividad secundaria para la ejecución del modelo inclusivo de tiempo completo - fase de ejecución | 28.27 | 28.27 | 17.63 | 62.4% |
| MINSAL | Ampliación de terminal de pasajeros del Aeropuerto Internacional de El Salvador, Monseñor Oscar Amulfo Romero y Galdámez. | 28.10 | 14.79 | 10.94 | 74.0% |
| FOMILENIO | Proyecto de infraestructura logística - actividad secundaria construcción de expansión de carretera del Litoral. | 27.06 | 27.06 | 11.11 | 41.1% |
| MOPT | Ampliación de la carretera CA04S, Tramo III: Construcción By Pass de La Libertad, Entre Km. 31.86 (Carretera CA04S) - Km. 35 (Carretera CA02W), Departamento de La Libertad | 22.69 | 11.12 | 7.29 | 65.6% |
| TOTAL | | 476.43 | 283.59 | 130.51 | 46.0% |

2.2 Composición del PAIP 2020, por Estructura del Sector Público

Del total de \$1,198.31 millones que conforman el PAIP 2020 vigente al mes de julio, el 28.9% de los recursos están asignados a proyectos del Gobierno Central, el 22.9% a proyectos de las Empresas Públicas No Financieras, 5.9% a Instituciones Descentralizadas No Empresariales, y el 42.3% son recursos del FODES y asignaciones a otras entidades (FOMILENIO, FOVIAL, FSV, CEFAFA, FONAVIPO y FONAES), cuyos montos se presentan en el siguiente gráfico, que además incluye las cantidades programadas y ejecutadas al mes que se reporta, según dicha estructura.

Gráfico No.4
PAIP 2020 por Estructura del Sector Público, al mes de julio
(En millones de dólares y %)



2.3 Composición del PAIP 2020, por Fuente de Financiamiento .

El 60.9% del PAIP/2020 vigente al mes de julio lo financian fuentes internas y el 39.1% fuentes externas, tal como se muestra en el siguiente cuadro, el cual incluye el monto programado y ejecutado al mes de julio de dichas fuentes.

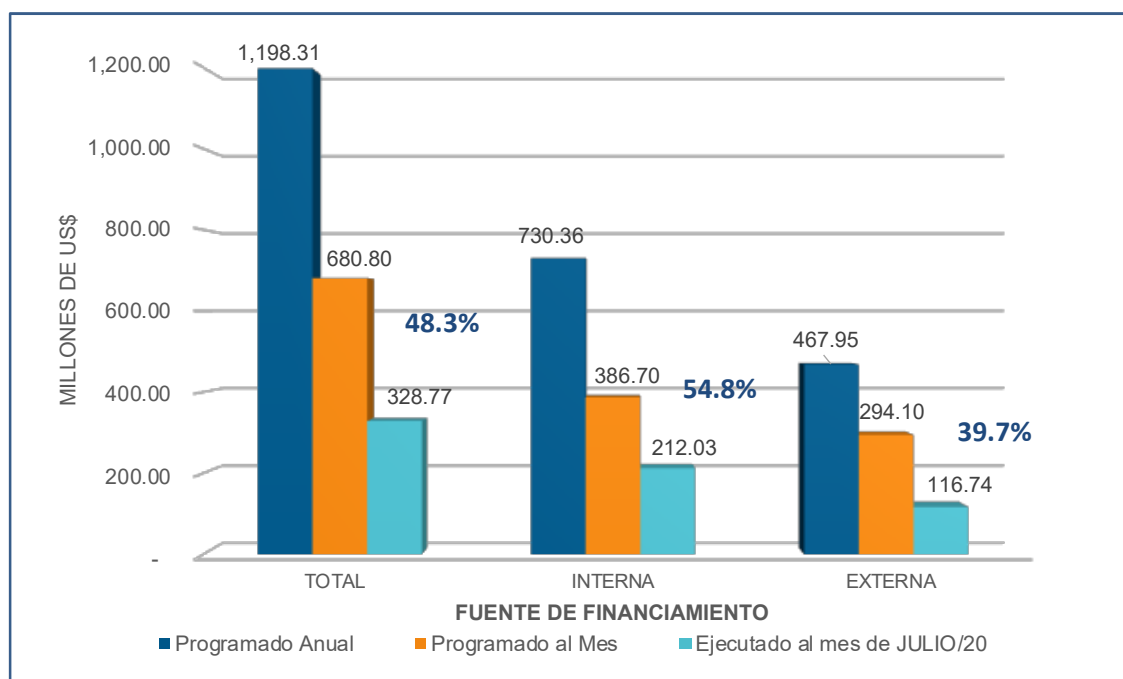
Cuadro No.5
PAIP 2020 por Fuente de Financiamiento al mes de julio
(Millones de dólares)

| FUENTE DE FINANCIAMIENTO | PROGRAMADO ANUAL | PROGRAMADO AL MES | EJEUTADO AL MES DE JULIO | % DE EJEUCIÓN |
|--------------------------|------------------|-------------------|--------------------------|---------------|
| | 1 | 2 | 3 | 4=3/2 |
| FONDO GENERAL | 518.46 | 275.88 | 169.12 | 61.3% |
| FONDOS PROPIOS | 205.12 | 107.30 | 40.85 | 38.1% |
| PRESTAMOS INTERNOS | 1.00 | 1.00 | 0.00 | 0.0% |
| OTROS* | 5.78 | 2.52 | 2.06 | 81.9% |
| TOTAL INTERNO | 730.36 | 386.70 | 212.03 | 54.8% |
| PRESTAMOS EXTERNOS | 322.49 | 156.31 | 58.76 | 37.6% |
| DONACIONES | 145.46 | 137.79 | 57.98 | 42.1% |
| TOTAL EXTERNO | 467.95 | 294.10 | 116.74 | 39.7% |
| TOTAL GENERAL | 1,198.31 | 680.80 | 328.77 | 48.3% |

*Otros: Incluye FANTEL, FINET, Fideicomisos, FCA y FSJDA.

Según el cuadro anterior, al mes de julio, las mayores ejecuciones se reportan, en las fuentes internas, principalmente el Fondo General con \$169.12 millones, equivalente al 79.8% del total interno ejecutado, (incluye \$99.12 millones de la transferencia del FODES); y en las fuentes externas los préstamos externos con \$58.76 millones, representando el 50.3% del total externo ejecutado.

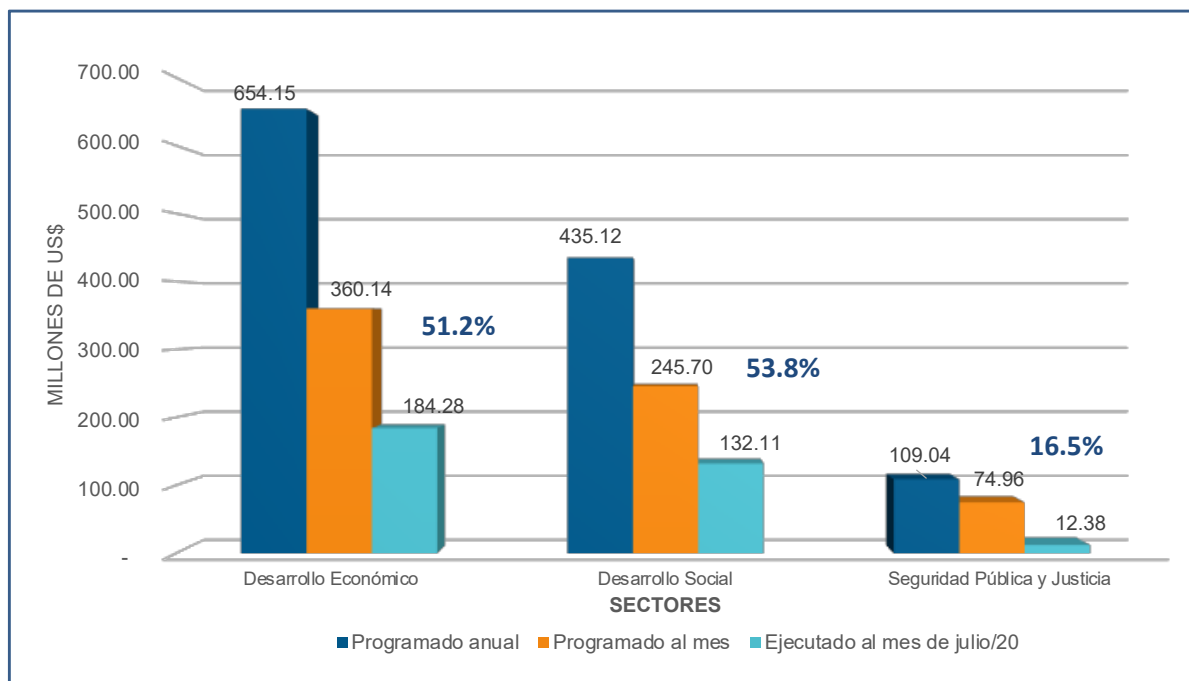
Gráfico No.5
PAIP 2020 por Fuente de Financiamiento, al mes de julio
 (En millones de dólares y %)



2.4 Composición del PAIP 2020, por Sector de Actividad

Del monto de \$1,198.31 millones del PAIP 2020 vigente al mes de julio, \$654.15 millones (54.6%) están asignados a proyectos del Sector Económico, \$435.12 millones (36.3%) a proyectos del Sector Social, y \$109.04 millones (9.1%) a proyectos del Sector Seguridad Pública y Justicia. De dicho total se reporta una ejecución de \$328.77 millones, correspondientes al 48.3% de lo programado al mes, distribuidos de la siguiente manera: \$184.28 millones en proyectos del Sector Económico, \$132.11 millones del Sector Social y \$12.38 millones a proyectos de Seguridad Pública y Justicia, como se reporta en el siguiente gráfico.

Gráfico No.6
PAIP 2020 por Sector de Actividad, al mes de julio
(En millones de dólares y %)



El detalle de los programas y proyectos que conforman el Programa Anual de Inversión Pública 2020 vigente al mes de julio, se presenta en anexo, agrupados por institución ejecutora, según reporte generado el 24 de agosto de 2020, con información registrada por dichas entidades en los Sistemas SAFI y SIIP.

**PROGRAMA ANUAL DE INVERSION PUBLICA 2020, EJECUCION AL MES DE JULIO a/
(Montos en dólares)**

| CODIGO | INSTITUCION / NOMBRE PROGRAMA O PROYECTO | No. DE PROG/PROY | PROGRAMADO ANUAL | PROGRAMADO AL MES | EJECUTADO AL MES | % EJECUC. FINANC. |
|-------------------------|---|------------------|-----------------------|-----------------------|----------------------|-------------------|
| GOBIERNO CENTRAL | | 258 | 347,045,898.23 | 165,243,329.34 | 49,715,841.03 | 30.1% |
| MOPT | | 94 | 131,143,509.27 | 35,231,600.96 | 16,383,567.21 | 46.5% |
| 5980 | CONSTRUCCIÓN DE BY PASS EN LA CIUDAD DE SAN MIGUEL | | 56,747,064.36 | 9,566,179.22 | 2,533,577.77 | 26.5% |
| 4425 | Ampliación de la carretera CA04S, Tramo III: Construcción By Pass de La Libertad, Entre Km. 31.86 (Carretera CA04S) - Km. 35 (Carretera CA02W), Departamento de La Libertad | | 22,686,460.43 | 11,115,314.03 | 7,286,355.15 | 65.6% |
| 5964 | CONSTRUCCIÓN PUENTE GENERAL MANUEL JOSÉ ARCE, FRONTERA LA HACHADURA-PEDRO DE ALVARADO, MUNICIPIO DE SAN FRANCISCO MENÉNDEZ, DEPARTAMENTO DE AHUACHAPÁN | | 17,022,155.55 | 1,718,551.55 | 131,097.81 | 7.6% |
| 6611 | Programa de Corredores Productivos - Componente II: Inversiones productivas y logísticas para la competitividad (BID 3170/OC-ES) | | 5,234,835.00 | 611,475.00 | - | 0.0% |
| 7514 | Construcción de Hospital de Especialidades para atención de la emergencia por COVID-19, San Salvador | | 4,151,031.00 | 4,151,031.00 | 3,189,026.81 | 76.8% |
| 5460 | MEJORAMIENTO CAMINO RURAL SAM33, TRAMO: CANTON SAN ANTONIO - CANTON EL CARRIZAL, DEPARTAMENTOS DE SAN MIGUEL Y MORAZAN. | | 2,851,652.45 | 605,229.80 | 695,482.95 | 114.9% |
| 5462 | MEJORAMIENTO CAMINO RURAL MOR13W, TRAMO: MUNICIPIO SAN SIMON - MUNICIPIO SAN ISIDRO, DEPARTAMENTO DE MORAZAN. | | 2,821,430.57 | 749,375.85 | - | 0.0% |
| 7065 | Mejoramiento de Camino Rural CHA09S, San Miguel de Mercedes - San Antonio Los Ranchos, departamento de Chalatenango. Fase II | | 1,989,958.39 | 771,246.80 | 560,548.62 | 72.7% |
| 4067 | Mejoramiento Camino Rural CHA08S, Tramo: Entre San Isidro Labrador - San José Cancasque. Chalatenango | | 1,824,214.32 | 603,825.32 | - | 0.0% |
| 5913 | MEJORAMIENTO DEL CAMINO PAZ18W, TRAMO: VERAPAZ - JERUSALÉN - MERCEDES LA CEIBA Y RAMAL SAV21S, TRAMO: SAV18W - JERUSALÉN, DEPARTAMENTOS DE SAN VICENTE Y LA PAZ | | 1,605,092.53 | 917,523.64 | - | 0.0% |
| 6030 | Mejoramiento de Camino Terciario UNI08S, Tramo CORSAIN-Las Playitas, Municipio de La Unión, Departamento de La Unión. | | 1,425,070.50 | 1,425,070.50 | 757,881.14 | 53.2% |
| 6058 | PROGRAMA DE MEJORAMIENTO DE LA INFRAESTRUCTURA VIAL ESTRATÉGICA EN LOS DEPARTAMENTOS DE AHUACHAPÁN, SANTA ANA Y LA LIBERTAD | | 887,475.00 | - | - | - |
| 3918 | DERECHOS DE VIA AÑOS ANTERIORES | | 686,298.65 | 312,829.73 | - | 0.0% |
| 6880 | Mejoramiento del camino rural USU08S, tramo CA02E (desvío San Marcos Lempa) - desvío El Zamorán, municipio de Jiquilisco, departamento de Usulután | | 598,428.19 | 598,428.19 | 22,918.75 | 3.8% |
| 4424 | Ampliación de la carretera CA04S, Tramo II: entre Km. 22.36 (Salida Sur de Zaragoza) - Km. 31.86 (Inicio By Pass de La Libertad), Departamento de La Libertad | | 566,253.16 | 59,337.16 | 15,394.43 | 25.9% |
| 7411 | Mejoramiento de Cancha España, municipio de San Sebastián, San Vicente | | 500,000.00 | - | - | - |
| 7412 | Pavimentación de 13.5 km de carretera, de Teotepeque al desvío de Chiltiupán (La Cumbre), municipio de Chiltiupán, La Libertad | | 500,000.00 | - | - | - |
| 7413 | Construcción de Puente de doble carril en entrada principal a la Ciudad de Chilanga, Morazán | | 500,000.00 | - | - | - |
| 7414 | Pavimentación de 7 km de calle, desde cantón Garita Palmera hasta cantón El Zapote, municipio de San Francisco Menéndez, Ahuachapán | | 500,000.00 | - | - | - |
| 7415 | Pavimentación de 2 km de calle, desde el kilómetro 39 1/2 de la CA-1 hasta el cantón El Tinteral, municipio de Coatepeque, Santa Ana | | 500,000.00 | - | - | - |
| 6934 | Fortalecimiento Institucional – Programa FONPRODE | | 485,724.58 | 308,874.58 | 86,199.37 | 27.9% |
| 7416 | Pavimentación asfáltica en tramo desde Arrocera San Francisco hasta cantón El Cerro, municipio de El Rosario, La Paz | | 400,000.00 | - | - | - |
| 6545 | Fortalecimiento Institucional Fondos Yucatán | | 397,500.00 | 245,720.00 | 97,400.00 | 39.6% |
| 6442 | Fortalecimiento Institucional Convenio JICA - By Pass de San Miguel | | 356,619.25 | 192,134.25 | 116,084.25 | 60.4% |
| 7417 | Mejoramiento de red vial primaria en caserío Tihuilocoyo, cantón Las Guarumas, municipio de Santiago Nonualco, La Paz | | 350,000.00 | - | - | - |
| 7077 | Mejoramiento de calles principales en Colonia Helen 2, municipio de Ilobasco, departamento de Cabañas | | 311,532.40 | 311,532.40 | 310,018.76 | 99.5% |

**PROGRAMA ANUAL DE INVERSION PUBLICA 2020, EJECUCION AL MES DE JULIO a/
(Montos en dólares)**

| CODIGO | INSTITUCION / NOMBRE PROGRAMA O PROYECTO | No. DE PROG/PROY | PROGRAMADO ANUAL | PROGRAMADO AL MES | EJECUTADO AL MES | % EJECUC. FINANC. |
|--------|---|------------------|------------------|-------------------|------------------|-------------------|
| 7418 | Construcción de 3.65 km de calle, desde la Ciudad de La Unión hasta el cantón Amapalita, municipio y departamento de La Unión | | 250,000.00 | - | - | - |
| 7419 | Pavimentación de tramo de calle desde Cuisnahuat hacia la carretera del Litoral, municipio y departamento de Sonsonate | | 250,000.00 | - | - | - |
| 7420 | Pavimentación de tramo de calle desde Caluco hasta cantón El Bebedero, municipio y departamento de Sonsonate | | 250,000.00 | - | - | - |
| 6663 | Construcción de Puente Agua Caliente, Sobre Río Acelhuate, Ruta RN02E, Municipio de San Salvador | | 241,989.05 | 241,989.05 | - | 0.0% |
| 7421 | Recarpeteo de calle que conduce a playa El Pimental, cantón El Pimental, municipio de San Luis Talpa, La Paz | | 200,000.00 | - | - | - |
| 7422 | Pavimentación asfáltica de calle desde Establo Amatecampo hacia el caserío La Esmeralda, municipio de San Luis Talpa, La Paz | | 200,000.00 | - | - | - |
| 7423 | Pavimentación de tramo de carretera, desde los cantones Ojos de Agua y Los Sitios hasta cantón San Rafael, municipio y departamento de Chalatenango | | 200,000.00 | - | - | - |
| 7424 | Pavimentación de tramos de calles en municipio de Sensuntepeque, Cabañas | | 200,000.00 | - | - | - |
| 6756 | Fortalecimiento Institucional - Componente II (BID 3170/OC-ES) | | 196,872.92 | 98,872.92 | 93,582.60 | 94.6% |
| 7505 | Rehabilitación del puente de arcos sobre Río Quezalapa, ruta CUS11N, tramo Tenancingo-Tenango - Et. CUS18N, municipio de Suchitoto, departamento de Cuscatlán | | 176,267.00 | - | - | - |
| 7425 | Construcción de pavimento en tramo de calle del caserío La Pista de Monteca, municipio de Nueva Esparta, La Unión | | 150,000.00 | - | - | - |
| 7426 | Pavimentación asfáltica y construcción de cuneta en calle a cantón Santa Irene, Tramo 2, municipio de Zacatecoluca, La Paz | | 139,842.00 | - | - | - |
| 7150 | Construcción de puente en Camino Municipal sobre Río Torola, Cantones El Rosario y Chiquirí, municipios de San Isidro y Torola, departamento de Morazán | | 139,061.17 | 139,061.17 | - | 0.0% |
| 7501 | Rehabilitación de Puente de Arcos sobre Río Sudio, rutas LIB30E y SAL29E límite intermunicipal entre los municipios San Pablo Tacachico y El Paisnal, departamentos de La Libertad y San Salvador | | 137,547.00 | - | - | - |
| 7427 | Reconstrucción de calle Olomega, hacia entrada del parque del ex Teleférico, tramo entre colonias Amatepec y Ciudad Credisa, municipio de Soyapango, San Salvador | | 132,800.00 | - | - | - |
| 7428 | Construcción de puente en Sector 10 de la Comunidad Nueva Israel, municipio y departamento de San Salvador | | 100,000.00 | - | - | - |
| 7429 | Construcción de Centro de Vida Independiente para personas con discapacidad, municipio y departamento de San Salvador | | 100,000.00 | - | - | - |
| 7430 | Adoquinado de calle a La Cumbre, cantón San Marcos, municipio y departamento de La Libertad | | 100,000.00 | - | - | - |
| 6062 | Programa de Caminos Rurales Progresivos y Mejoramiento de Caminos a Nivel Nacional | | 91,135.00 | - | - | - |
| 7015 | Mejoramiento de Calle Antigua a Panchimalco, municipio de Panchimalco, departamento de San Salvador | | 82,857.79 | 82,857.79 | 82,857.79 | 100.0% |
| 7019 | Mejoramiento de Calles de Zona Urbana del municipio de Nuevo Edén de San Juan, departamento de San Miguel | | 78,112.77 | 78,112.77 | 78,112.77 | 100.0% |
| 7431 | Pavimentación de calle central de la Colonia Pampas 2, municipio de Aguilares, San Salvador | | 75,000.00 | - | - | - |
| 7020 | Mejoramiento de Calles de Colonia Ciudad Pacífica, municipio y departamento de San Miguel | | 74,474.23 | 74,474.23 | 74,474.23 | 100.0% |
| 7018 | Mejoramiento de Calle Principal de Caserío Garcitas, municipio de El Paisnal, departamento de San Salvador | | 73,729.66 | 73,729.66 | 73,729.66 | 100.0% |
| 7432 | Mejoramiento de calle rural del cantón Hacienda Nueva, municipio de Concepción Batres, Usulután | | 60,000.00 | - | - | - |
| 7433 | Mejoramiento de tramo de calle del cantón Los Chilamates, municipio de Nueva Concepción, Chalatenango | | 55,000.00 | - | - | - |
| 7434 | Pavimentación de calles del Área Urbana y calle principal hacia San Francisco, municipio de San Lorenzo, San Vicente | | 50,000.00 | - | - | - |
| 7435 | Pavimentación de calles del Área Urbana y calle a cantón Las Ánimas, municipio de San Lorenzo, San Vicente | | 50,000.00 | - | - | - |
| 7436 | Pavimentación de 4.5 kms de calle a Ojos de Agua, a la altura del KM 85, en caserío Las Cristalinas, cantón El Jute, municipio Candelaria de la Frontera, Santa Ana | | 50,000.00 | - | - | - |

**PROGRAMA ANUAL DE INVERSIÓN PÚBLICA 2020, EJECUCIÓN AL MES DE JULIO a/
(Montos en dólares)**

| CODIGO | INSTITUCION / NOMBRE PROGRAMA O PROYECTO | No. DE PROG/PROY | PROGRAMADO ANUAL | PROGRAMADO AL MES | EJECUTADO AL MES | % EJECUC. FINANC. |
|--------|--|------------------|------------------|-------------------|------------------|-------------------|
| 7437 | Mejoramiento de calle rural del cantón Escarbadero, municipio de Estanzuelas, Usulután | | 50,000.00 | - | - | - |
| 7438 | Colocación de carpeta asfáltica en 3a Av. Norte-Sur, municipio de Apaneca, Ahuachapán | | 50,000.00 | - | - | - |
| 7439 | Pavimentación de calle principal de la colonia 3 de Mayo, municipio Santa Cruz Michapa, Cuscatlán | | 50,000.00 | - | - | - |
| 7440 | Pavimentación de calle en cantón Copinol, municipio de San Rafael Cedros, Cuscatlán | | 50,000.00 | - | - | - |
| 7441 | Mejoramiento de calle principal del cantón El Triunfo, municipio de San Bartolomé Perulapía, Cuscatlán | | 50,000.00 | - | - | - |
| 7442 | Pavimentación de calle del Sector La Peñona, cantón San Nicolás, municipio de Monte San Juan, Cuscatlán | | 50,000.00 | - | - | - |
| 7443 | Pavimentación con concreto hidráulico de calle al Rancho, caserío Soriano, cantón El Manzanal, municipio Santa Elena, Usulután | | 45,000.00 | - | - | - |
| 7048 | Construcción de huellas vehiculares en Colonia San Antonio No.1, municipio de San Marcos, departamento de San Salvador | | 42,049.37 | 42,049.37 | 42,049.37 | 100.0% |
| 7021 | Mejoramiento de tramo de Calle en ruta SAM16N, Tramo: Yucuaiquín, departamento de La Unión - Uluzapa, departamento de San Miguel | | 40,631.75 | 40,631.75 | 40,631.75 | 100.0% |
| 7022 | Mejoramiento de Calle Principal del Caserío Ojo de Agua, Cantón Guarípe, municipio Concepción de Oriente, departamento de La Unión | | 40,565.70 | 40,565.70 | 40,565.70 | 100.0% |
| 7014 | Mejoramiento de Calle y Construcción de Portón de Acceso al Caserío Guachipilín, municipio de Rosario de Mora, San Salvador | | 40,528.83 | 40,528.83 | 40,528.83 | 100.0% |
| 7444 | Pavimentación de 4 pasajes de colonia Santa María, pasaje Montecarlo norte y sur y El Rosal norte y sur, municipio y departamento de Santa Ana | | 40,000.00 | - | - | - |
| 7445 | Pavimentación de calle principal en barrio El Carmen, municipio El Triunfo, Usulután | | 40,000.00 | - | - | - |
| 7446 | Mejoramiento de calle del cantón El Tigre, municipio de La Reina, Chalatenango | | 40,000.00 | - | - | - |
| 7447 | Pavimentación en calle principal del municipio de Comalapa, Chalatenango | | 40,000.00 | - | - | - |
| 7448 | Pavimentación de calle principal del municipio de San Juan Tepezontes, La Paz | | 40,000.00 | - | - | - |
| 7449 | Mejoramiento de calle El Bálsamo, Casco Urbano, municipio de Huizúcar, La Libertad | | 40,000.00 | - | - | - |
| 7450 | Pavimentación de tramos de calles de colonia El Sol, municipio de Santa Rita, Chalatenango | | 35,000.00 | - | - | - |
| 7451 | Mejoramiento de calle hacia el cantón El Socorro, municipio de Zacatecoluca, La Paz | | 35,000.00 | - | - | - |
| 7452 | Mejoramiento de calle hacia cantón Santa Lucía y San Lucas, municipio de Zacatecoluca, La Paz | | 35,000.00 | - | - | - |
| 7453 | Recarpeteo con mezcla asfáltica de calle principal del caserío Valle Nuevo, cantón Aguaje Escondido, municipio de Tejutla, Chalatenango | | 30,000.00 | - | - | - |
| 7454 | Recarpeteo profundo en calle principal de Bosques de la Paz, tramos de la 1ª a la 15ª Calle Oriente, municipio de Ilopango, San Salvador | | 30,000.00 | - | - | - |
| 7455 | Pavimentación de tramo en avenida Morazán y calle Panamericana, frente al Mercado Municipal Tineco, municipio de San Martín, San Salvador | | 30,000.00 | - | - | - |
| 7456 | Pavimentación de tramo de calle, desde la salida del municipio de Citalá hasta el municipio de Metapán, Chalatenango | | 30,000.00 | - | - | - |
| 7457 | Pavimentación de calles principales en Casco Urbano del municipio de Concepción Quezaltepeque, Chalatenango | | 30,000.00 | - | - | - |
| 7458 | Pavimentación de calle principal de caserío San Sebastián Las Lomas, cantón San Antonio, municipio de Santa María Ostuma, La Paz | | 30,000.00 | - | - | - |
| 7459 | Mejoramiento de tramo de calle, desde cantón Zacatillo hacia Hacienda Escuintla, municipio de Zacatecoluca, La Paz | | 30,000.00 | - | - | - |
| 7460 | Mejoramiento de calles internas de Residencial Libertad y Cimas de San Bartolo, municipio de Santiago Tonacatepeque, San Salvador | | 29,610.00 | - | - | - |

**PROGRAMA ANUAL DE INVERSION PUBLICA 2020, EJECUCION AL MES DE JULIO a/
(Montos en dólares)**

| CODIGO | INSTITUCION / NOMBRE PROGRAMA O PROYECTO | No. DE PROG/PROY | PROGRAMADO ANUAL | PROGRAMADO AL MES | EJECUTADO AL MES | % EJECUC. FINANC. |
|------------------|--|------------------|----------------------|----------------------|---------------------|-------------------|
| 7461 | Pavimentación con concreto hidráulico en calle empedrada del cantón San José Nº 2, municipio de San Martín, San Salvador | | 26,000.00 | - | - | - |
| 7462 | Mejoramiento de calle principal de Urbanización Las Jacarandas, municipio de Apopa, San Salvador | | 25,590.00 | - | - | - |
| 7463 | Pavimentación de tramo de calle desde La Puertona hasta el cantón Ojos de Agua, municipio de San Rafael, Chalatenango | | 25,000.00 | - | - | - |
| 7464 | Pavimentación de tramo de calle desde Casco Urbano hacia cantón Los Sirios, municipio San Rafael, Chalatenango | | 25,000.00 | - | - | - |
| 7465 | Pavimentación de tramo de calle, desde Potonico hasta la Presa del Cerrón Grande, municipio de Potonico, Chalatenango | | 25,000.00 | - | - | - |
| 7466 | Pavimentación de calle rural del caserío La Hoja de Sal, cantón El Copinol, municipio Paraíso de Osorio, La Paz | | 25,000.00 | - | - | - |
| 7467 | Pavimentación y cordoneado de calle a Las Mulass, Barrio San Rafael, municipio San Antonio Los Ranchos, Chalatenango | | 20,000.00 | - | - | - |
| 7468 | Pavimentación de calle y construcción de cuneta en pasaje Rosales Olivo, cantón El Ciprés, municipio de Santo Tomás, San Salvador | | 20,000.00 | - | - | - |
| 7469 | Pavimentación con concreto hidráulico de 65 mts lineales en Pasaje Nº 5 de Colonia Palmacia #2, municipio de Santiago Texacuangos, San Salvador | | 20,000.00 | - | - | - |
| 7470 | Pavimentación de Pasajes A, B, C y D de la Colonia 27 de septiembre, municipio de Zacatecoluca, La Paz | | 20,000.00 | - | - | - |
| 7016 | Mejoramiento y construcción de obras de drenaje en tramo de calle del Cantón Calle Vieja, municipio de Nejapa, San Salvador | | 15,048.70 | 15,048.70 | 15,048.70 | 100.0% |
| SE - MJSP | | 18 | 40,932,674.93 | 37,789,330.12 | 8,512,781.91 | 22.5% |
| 6963 | Programa de Infraestructura para la recuperación y dinamización de espacios públicos 2019 - LA/2017/40-134 | | 11,479,379.41 | 11,088,935.92 | 1,436,385.30 | 13.0% |
| 6961 | Fortalecimiento al sistema de Educación Pública para la prevención de la violencia y la Convivencia LA/2017/40-134 | | 10,626,800.00 | 10,626,800.00 | 4,626,800.00 | 43.5% |
| 7278 | Programa de Mejoramiento de Instalaciones Deportivas, Casa de la Juventud y obras adicionales en municipios priorizados a Nivel Nacional, 2019 | | 5,243,038.88 | 4,456,583.04 | - | 0.0% |
| 7277 | Programa de Construcción de Instalaciones Deportivas, Casas Comunes, Centros Integrales, Anfiteatro y obras adicionales en municipios priorizados a Nivel Nacional, 2019 | | 3,593,709.12 | 3,054,652.75 | - | 0.0% |
| 6558 | Programa de Prevención de la violencia juvenil a nivel local - MJSP - BID 2881/OC-ES | | 2,778,029.49 | 2,686,064.86 | 935,876.11 | 34.8% |
| 6967 | Fortalecimiento de Comités Municipales de Prevención de la Violencia en municipios priorizados por el Plan El Salvador Seguro - LA/2017/40-134 | | 1,192,639.25 | 789,939.25 | 465,674.97 | 59.0% |
| 6962 | Programa de Fortalecimiento de atención a víctimas - LA/2017/40-134 | | 1,169,096.42 | 771,498.81 | 76,450.12 | 9.9% |
| 7222 | Construcción de Sub Delegación Policial en Calle Principal del municipio de Olocuilta, departamento de La Paz | | 651,248.00 | 651,248.00 | 19,746.84 | 3.0% |
| 7221 | Construcción de Puesto Policial en comunidad El Zamorano, cantón San Marcos Lempa, municipio de Jiquilisco, departamento de Usulután | | 641,729.43 | 461,537.89 | 216,543.11 | 46.9% |
| 7224 | Construcción de Puesto Policial contiguo a Alcaldía Municipal, municipio de Corinto, departamento de Morazán | | 619,628.45 | 619,628.45 | 222,634.72 | 35.9% |
| 6968 | Fortalecimiento Institucional - LA/2017/40-134 | | 593,200.00 | 308,380.00 | 40,172.24 | 13.0% |
| 7220 | Construcción de Sub Delegación Policial en Barrio El Centro, municipio de Verapaz, departamento de San Vicente | | 537,483.55 | 469,768.22 | 149,981.62 | 31.9% |
| 7223 | Mejoramiento y ampliación de Puesto Policial en Barrio El Centro, municipio de San Luis La Reina, departamento de San Miguel | | 419,714.55 | 419,714.55 | 154,114.77 | 36.7% |
| 6557 | Fortalecimiento Institucional del Ministerio de Justicia y Seguridad Pública - BID 2881/OC-ES | | 394,967.72 | 394,967.72 | 316.40 | 0.1% |
| 6559 | Administración y gestión del Programa BID - 2881/OC-ES | | 330,738.89 | 328,338.89 | 36,148.09 | 11.0% |
| 7276 | Construcción y equipamiento de Puesto Policial en municipio de Coatepeque, departamento de Santa Ana | | 328,575.00 | 328,575.00 | 15,622.25 | 4.8% |
| 7219 | Mejoramiento y ampliación de Puesto Policial en Ciudad Obrera, municipio de Ciudad Arce, departamento de La Libertad | | 232,696.77 | 232,696.77 | 116,315.37 | 50.0% |

**PROGRAMA ANUAL DE INVERSIÓN PÚBLICA 2020, EJECUCIÓN AL MES DE JULIO a/
(Montos en dólares)**

| CODIGO | INSTITUCIÓN / NOMBRE PROGRAMA O PROYECTO | No. DE PROG/PROY | PROGRAMADO ANUAL | PROGRAMADO AL MES | EJECUTADO AL MES | % EJECUC. FINANCI. |
|--------------------|--|------------------|----------------------|----------------------|---------------------|--------------------|
| 7410 | Suministro e instalación de Sistema de Videovigilancia, municipio de Atiquizaya, Ahuachapán | | 100,000.00 | 100,000.00 | - | 0.0% |
| MINSAL | | 12 | 33,359,994.48 | 20,556,638.62 | 9,107,097.81 | 44.3% |
| 6300 | PROGRAMA INTEGRADO DE SALUD II | | 30,576,010.25 | 18,890,888.11 | 8,507,355.12 | 45.0% |
| 6015 | PROGRAMA SALUD MESOAMÉRICA 2015 - EL SALVADOR | | 1,046,778.10 | 926,428.10 | 314,306.12 | 33.9% |
| 7140 | Construcción y equipamiento de edificio para la Unidad Hospitalaria de Salud Mental y Atención Especializada a Víctimas de Violencia, en el Hospital Nacional San Rafael, Santa Tecla, La Libertad | | 750,000.00 | - | - | - |
| 7261 | Construcción y Equipamiento de la Base Operativa del Sistema de Emergencias Médicas (BOSEM), San Miguel | | 250,000.00 | 250,000.00 | - | 0.0% |
| 6615 | Levantamiento y actualización de Fichas Familiares para los Equipos Comunitarios de Salud Familiar en 125 Comunidades Solidarias | | 161,633.88 | 48,490.16 | 161,633.88 | 333.3% |
| 7141 | Readecuación del Área Administrativa del Hospital Nacional de San Francisco Gotera, Morazán | | 149,690.00 | 118,253.00 | - | 0.0% |
| 6107 | CONSTRUCCIÓN DEL TAPIAL PERIMETRAL DEL HOSPITAL NACIONAL MONSEÑOR OSCAR ARNULFO ROMERO GALDAMEZ DE CIUDAD BARRIOS, SAN MIGUEL | | 149,395.25 | 149,395.25 | 123,802.69 | 82.9% |
| 7056 | Mejoramiento del Laboratorio Clínico del Hospital Nacional de San Francisco Gotera, departamento de Morazán | | 104,680.00 | 46,060.00 | - | 0.0% |
| 7142 | Readecuación y Ampliación del Área de Arsenal del Hospital Nacional de San Francisco Gotera, departamento de Morazán | | 79,790.00 | 35,107.00 | - | 0.0% |
| 7407 | Suministro e Instalación de Estación de Trabajo Drager Babylog VN500, para cuidado neonatal, San Salvador | | 63,000.00 | 63,000.00 | - | 0.0% |
| 7408 | Suministro e instalación de Equipo de Ultrasonido Mindray TE7-UCI sin impresor, para sala de operación, anestesia, cuidados críticos y emergencia con un transductor, San Salvador | | 28,000.00 | 28,000.00 | - | 0.0% |
| 7409 | Suministro e instalación de Carro de Paro KY30301 BC:1402420, San Salvador | | 1,017.00 | 1,017.00 | - | 0.0% |
| MINEDUCYT | | 8 | 25,615,443.01 | 8,825,486.55 | 4,283,196.84 | 48.5% |
| 7240 | Programa de mejoramiento de ambientes educativos para la formación integral y aprendizajes, a nivel nacional | | 11,645,000.00 | 5,545,000.00 | 1,500,000.00 | 27.1% |
| 7239 | Programa de equipamiento y capacitación docente en tecnología e innovación al servicio de los aprendizajes, a nivel nacional | | 5,742,000.00 | - | - | - |
| 6910 | Programa de Becas FANTEL a nivel nacional, para realizar estudios de Educación Superior, 2018-2022 | | 5,215,460.00 | 2,152,267.64 | 2,002,331.20 | - |
| 6998 | Construcción de Centro Escolar en Cantón El Piche, municipio de El Carmen, departamento de La Unión | | 1,478,628.21 | 739,314.11 | 436,723.23 | 59.1% |
| 7238 | Programa de formación docente al servicio de los aprendizajes, a nivel nacional | | 1,000,000.00 | - | - | - |
| 6958 | Programa de Becas Integrales a Familiares de Víctimas de la Masacre en Caserio El Mozote en Meanguera y zonas aledañas, departamento de Morazán | | 400,000.00 | 254,550.00 | 223,407.12 | 87.8% |
| 6956 | Mejoramiento de Centros Escolares en los municipios de Comasagua y Santa Tecla, departamento de La Libertad y en el municipio y departamento de San Salvador | | 88,956.45 | 88,956.45 | 88,956.45 | 100.0% |
| 5657 | Potenciando la Escuela Inclusiva de Tiempo Pleno en El Salvador | | 45,398.35 | 45,398.35 | 31,778.84 | 70.0% |
| FGR | | 2 | 23,353,714.00 | 409,964.00 | 47,451.90 | - |
| 6093 | Construcción, Equipamiento y Modernización de las Oficinas Centrales de la Fiscalía General de la República de El Salvador | | 22,443,750.00 | - | - | - |
| 6091 | Actualización de la plataforma tecnológica de la Fiscalía General de la República, a Nivel Nacional | | 909,964.00 | 409,964.00 | 47,451.90 | 11.6% |
| DGCP - MJSP | | 13 | 22,471,938.24 | 21,371,828.24 | 1,237,752.39 | 5.8% |
| 6920 | Ampliación de Centro Penal de Izalco - Segunda Etapa, Departamento de Sonsonate | | 13,373,710.00 | 13,373,710.00 | - | 0.0% |
| 5896 | Adquisición de un Sistema de Brazaletes Electrónicos | | 3,883,670.00 | 3,883,670.00 | - | 0.0% |
| 6561 | Programa de Fortalecimiento del Proceso de Rehabilitación y Reinserción Social - BID 2881/OC-ES | | 2,176,171.47 | 1,421,796.47 | 734,717.66 | 51.7% |
| 6560 | Fortalecimiento Institucional de la Dirección General de Centros Penales - BID 2881/OC-ES | | 747,070.00 | 486,340.00 | 83,356.81 | 17.1% |
| 6609 | Ampliación y equipamiento del Centro Penal La Esperanza, Ayutuxtepeque, San Salvador. Fase II | | 727,800.15 | 727,800.15 | 352,468.09 | 48.4% |

**PROGRAMA ANUAL DE INVERSION PUBLICA 2020, EJECUCION AL MES DE JULIO a/
(Montos en dólares)**

| CODIGO | INSTITUCION / NOMBRE PROGRAMA O PROYECTO | No. DE PROG/PROY | PROGRAMADO ANUAL | PROGRAMADO AL MES | EJECUTADO AL MES | % EJECUC. FINANCI. |
|-------------|---|------------------|----------------------|---------------------|---------------------|--------------------|
| 6307 | Construcción de Planta de Tratamiento de Aguas Residuales del Centro Penitenciario de Ciudad Barrios, Departamento de San Miguel | | 397,830.68 | 397,830.68 | - | 0.0% |
| 6973 | Mejoramiento y Equipamiento de Cuadras para Agentes de Seguridad en Centros Penitenciarios de El Salvador | | 367,546.19 | 367,546.19 | - | 0.0% |
| 5903 | Readecuación de Granja Penitenciaria de Izalco, Departamento de Sonsonate | | 253,710.00 | 253,710.00 | - | 0.0% |
| 6308 | Conexión de Colector de Descarga de Aguas Negras en Centro Penal de Sensuntepeque, Departamento de Cabañas | | 206,651.23 | 206,651.23 | - | 0.0% |
| 6162 | Fortalecimiento Institucional Préstamo BCIE 2102 | | 162,050.00 | 77,045.00 | 18,200.00 | 23.6% |
| 6309 | Conexión de Colector de Descarga de Aguas Negras en Centro de Readaptación para Mujeres de Ilopango, San Salvador | | 83,191.40 | 83,191.40 | - | 0.0% |
| 7113 | Ampliación del sistema de drenaje de aguas negras en el Centro Penitenciario de La Unión | | 49,024.40 | 49,024.40 | 49,009.83 | 100.0% |
| 6941 | Ampliación y equipamiento de clínica médica del Centro Penal de Ilopango, San Salvador | | 43,512.72 | 43,512.72 | - | 0.0% |
| MH | | 7 | 11,947,221.54 | 1,862,282.19 | 327,927.34 | 17.6% |
| 7116 | Programa de Mejora de la Gestión de los Tributos Internos - BID 3852/OC-ES | | 5,941,350.00 | 172,411.48 | 172,411.48 | 100.0% |
| 4204 | PROGRAMA DE INFRAESTRUCTURA TRIBUTARIA | | 1,825,000.00 | 1,325,000.00 | - | 0.0% |
| 7118 | Programa de Mejora de la Gestión de Información y Fortalecimiento Estratégico del Viceministerio de Ingresos y sus Recursos Humanos - BID 3852/OC-ES | | 1,610,000.00 | 18,000.00 | 18,000.00 | 100.0% |
| 7117 | Programa de Fortalecimiento de la Gestión de los Tributos Aduaneros - BID 3852/OC-ES | | 1,575,000.00 | - | - | - |
| 7119 | Fortalecimiento Institucional - BID 3852/OC-ES | | 752,930.00 | 103,929.17 | 103,545.09 | 99.6% |
| 7499 | Suministro e Instalación de Equipos de Inspección de Rayos X, en Aduana de Terminal de Pasajeros del Aeropuerto Internacional de El Salvador - San Oscar Arnulfo Romero y Galdámez | | 175,000.00 | 175,000.00 | - | 0.0% |
| 6472 | Mejoramiento de las instalaciones de la Dirección General de Impuestos Internos y de la Dirección General de Tesorería, en Oficina Regional de Oriente del Ministerio de Hacienda, municipio y departamento de San Miguel | | 67,941.54 | 67,941.54 | 33,970.77 | 50.0% |
| MIVI | | 4 | 11,152,640.69 | 8,650,248.69 | 1,427,608.57 | 16.5% |
| 5939 | PROGRAMA DE REDUCCIÓN DE VULNERABILIDAD EN ASENTAMIENTOS URBANOS PRECARIOS EN EL AREA METROPOLITANA DE SAN SALVADOR-AMMS | | 5,836,249.64 | 4,193,241.64 | 1,353,609.62 | 32.3% |
| 5397 | RESCATE DE LA FUNCION HABITACIONAL EN EL CENTRO HISTORICO DE SAN SALVADOR MEDIANTE LA IMPLEMENTACION DE COOPERATIVAS DE VIVIENDA POR AYUDA MUTUA. | | 4,544,433.35 | 3,685,049.35 | 52,336.25 | 1.4% |
| 6612 | Programa de Desarrollo Habitacional en el Caserío El Mozote y lugares aledaños, Departamento de Morazán | | 766,667.70 | 766,667.70 | 21,662.70 | 2.8% |
| 5398 | "PROGRAMA MEJORAMIENTO INTEGRAL DE ASENTAMIENTOS PRECARIOS URBANOS-KFW (MIAPU-KFW) Canje de Deuda entre la República de Alemania y la República de El Salvador" | | 5,290.00 | 5,290.00 | - | 0.0% |
| CSJ | | 15 | 10,047,902.33 | 8,192,729.65 | 920,205.78 | 11.2% |
| 4344 | Construcción de Centro Judicial Integrado de Segunda Instancia, San Salvador | | 3,800,000.00 | 3,800,000.00 | 256,326.10 | 6.7% |
| 6946 | Remodelaciones, ampliaciones y mejoras de la infraestructura institucional del Órgano Judicial a nivel nacional, año 2019 | | 773,786.57 | 773,786.57 | 321,455.17 | 41.5% |
| 7216 | Construcción de Almacén Regional Occidental DACI, Archivo Judicial y de Notariado y otras Dependencias del Órgano Judicial, Municipio de Chalchuapa, Departamento de Santa Ana | | 750,000.00 | 337,500.00 | - | 0.0% |
| 6635 | Construcción del Instituto de Medicina Legal, Región Occidental I, Departamento de Santa Ana | | 680,000.00 | 240,000.00 | - | 0.0% |
| 7144 | Remodelaciones, ampliaciones y mejoras de la infraestructura institucional del Órgano Judicial a nivel nacional, año 2020 | | 570,500.00 | 210,300.00 | - | 0.0% |
| 7237 | Construcción de Centro de Desarrollo Formativo y Atención Social del personal del Órgano Judicial | | 500,000.00 | 500,000.00 | - | 0.0% |
| 6684 | Construcción de Centro Judicial en el Municipio y Departamento de Ahuachapán | | 497,537.00 | 293,592.57 | 94,926.00 | 32.3% |
| 6630 | Construcción de Centro Judicial en el Municipio de Chalatenango, Departamento de Chalatenango | | 461,941.52 | 283,252.30 | 66,116.95 | 23.3% |

**PROGRAMA ANUAL DE INVERSIÓN PÚBLICA 2020, EJECUCIÓN AL MES DE JULIO a/
(Montos en dólares)**

| CODIGO | INSTITUCIÓN / NOMBRE PROGRAMA O PROYECTO | No. DE PROG/PROY | PROGRAMADO ANUAL | PROGRAMADO AL MES | EJECUTADO AL MES | % EJECUC. FINANCI. |
|-------------------|--|------------------|---------------------|---------------------|---------------------|--------------------|
| 6628 | Construcción de Bodegas para Archivo Judicial, Regional Occidental, Municipio de Metapán, Departamento de Santa Ana | | 431,467.68 | 431,467.68 | 68,942.81 | 16.0% |
| 6627 | Construcción de Bodegas para Archivo Judicial, Regional Paracentral, Municipio de Tecoluca, Departamento de San Vicente | | 400,000.00 | 400,000.00 | - | 0.0% |
| 6685 | Construcción de Centro Judicial en el Municipio y Departamento de San Miguel | | 395,000.00 | 250,000.00 | - | 0.0% |
| 6629 | Ampliación y Readecuación de Centro Judicial, Municipio de Chalchuapa, Departamento de Santa Ana | | 300,000.00 | 185,160.97 | 4,049.66 | 2.2% |
| 6542 | Construcción del Juzgado de Paz de Santo Tomás, San Salvador | | 238,484.24 | 238,484.24 | 34,000.10 | 14.3% |
| 4225 | CONSTRUCCION DE ESTACIONAMIENTO ANEXO AL CENTRO JUDICIAL INTEGRADO PENAL DR. ISIDRO MENENDEZ, SAN SALVADOR | | 150,000.00 | 150,000.00 | - | 0.0% |
| 6631 | Construcción del Centro Judicial en Materia Penal, Municipio de Santa Ana, Departamento de Santa Ana | | 99,185.32 | 99,185.32 | 74,388.99 | 75.0% |
| MITUR | | 1 | 9,050,000.00 | 5,768,367.14 | 1,618,034.89 | 28.1% |
| 5833 | Programa de Desarrollo Turístico de la Franja Costero-Marina | | 9,050,000.00 | 5,768,367.14 | 1,618,034.89 | 28.1% |
| PNC - MJSP | | 6 | 8,310,558.89 | 3,274,340.00 | 1,632,300.87 | - |
| 5673 | Reemplazo de la Flota Vehicular de la Policía Nacional Civil | | 3,988,299.87 | - | 1,632,300.87 | - |
| 5437 | Fortalecimiento de las Dependencias de la Subdirección de Investigaciones de la Policía Nacional Civil | | 2,074,330.00 | 2,074,330.00 | - | 0.0% |
| 6547 | Fortalecimiento del Sistema de Radiocomunicación de la Policía Nacional Civil. | | 1,000,000.00 | 750,000.00 | - | 0.0% |
| 6915 | Rehabilitación y Adecuación de la Delegación de la PNC, en La Unión | | 675,025.00 | 450,010.00 | - | 0.0% |
| 6886 | Equipamiento Tecnológico de la División Central de Investigaciones de la PNC, en San Salvador | | 324,980.00 | - | - | - |
| 5670 | Construcción y Equipamiento Básico de la Delegación de la PNC en La Paz | | 247,924.02 | - | - | - |
| MINEC | | 1 | 5,912,495.00 | 3,033,709.51 | 1,602,142.93 | 52.8% |
| 6613 | Programa de Corredores Productivos - Componentes I, III y IV (BID 3170/OC-ES) | | 5,912,495.00 | 3,033,709.51 | 1,602,142.93 | 52.8% |
| MAG | | 7 | 5,539,132.18 | 2,806,309.20 | 2,189,118.28 | 78.0% |
| 6400 | Programa Nacional de Transformación Económica Rural para el Buen Vivir - Rural Adelante | | 3,236,800.00 | 1,320,650.00 | 1,228,925.00 | 93.1% |
| 7302 | Apoyo al Ministerio de Agricultura y Ganadería, en el Proceso de Admisibilidad de Productos Avícolas y de Productos que Contengan más del 2% de Carne de Aves, al Mercado de los Estados Unidos de América, Mediante la Equivalencia de Sistemas | | 781,981.72 | 367,847.27 | 347,472.01 | 94.5% |
| 6473 | Instalación de Módulos de Riego para el Incremento de la Producción en los Departamentos de San Miguel y La Unión, afectados por la Sequía | | 481,271.94 | 316,094.15 | 154,895.04 | 49.0% |
| 5562 | Proyecto de Apoyo a la Agricultura Familiar (PAAF) | | 427,701.57 | 427,701.57 | 389,501.57 | 91.1% |
| 7062 | Fomento de Sistema Tecnológico de Insumos Agroecológicos en Cultivos de Café, Aguacate, Repollo, Papa, Lechuga, Maíz y Frijol, en la Región Trifinio | | 400,000.00 | 305,596.37 | - | 0.0% |
| 6739 | Rehabilitación y Adecuación de Infraestructura para el Establecimiento del Centro de Desarrollo de Acuicultura en Santa Cruz Porrrillo, Tecoluca, San Vicente | | 204,151.77 | 61,194.66 | 61,194.66 | 100.0% |
| 6710 | Fortalecimiento Institucional para apoyar a los subsectores café, acuícola y ganadero a través de los servicios de asistencia técnica y capacitación a usuarios del MAG, en El Salvador | | 7,225.18 | 7,225.18 | 7,130.00 | 98.7% |
| MIGOBDET | | 59 | 4,349,010.00 | 4,349,010.00 | - | - |
| 7347 | Construcción y equipamiento del Centro Municipal de Convenciones del municipio de Ilobasco, Cabañas | | 700,000.00 | 700,000.00 | - | 0.0% |
| 7348 | Programa de pequeñas y grandes Obras Públicas y Sociales para los departamentos de Santa Ana y San Salvador | | 600,000.00 | 600,000.00 | - | 0.0% |
| 7349 | Mejoramiento del Mercado Municipal de Izalco, municipio de Izalco, Sonsonate | | 300,000.00 | 300,000.00 | - | 0.0% |
| 7350 | Mejoramiento de Complejo Deportivo La Sierpe, Chalatenango | | 200,000.00 | 200,000.00 | - | 0.0% |

PROGRAMA ANUAL DE INVERSIÓN PÚBLICA 2020, EJECUCIÓN AL MES DE JULIO a/
(Montos en dólares)

| CODIGO | INSTITUCION / NOMBRE PROGRAMA O PROYECTO | No. DE PROG/PROY | PROGRAMADO ANUAL | PROGRAMADO AL MES | EJECUTADO AL MES | % EJECUC. FINANC. |
|--------|---|------------------|------------------|-------------------|------------------|-------------------|
| 7351 | Ampliación y mejora de Cancha de Fútbol en cantón El Portillo, municipio Ojos de Agua, Chalatenango | | 150,000.00 | 150,000.00 | - | 0.0% |
| 7352 | Mejoramiento del Parque Municipal en zona urbana del municipio de San Jorge, San Miguel | | 150,000.00 | 150,000.00 | - | 0.0% |
| 7353 | Mejoramiento de Polideportivo en Colonia Gerardo Barrios, municipio de Ciudad Barrios, San Miguel | | 150,000.00 | 150,000.00 | - | 0.0% |
| 7354 | Mejoramiento de Complejo Deportivo de la Colonia San Carlos, municipio de Ilobasco, Cabañas | | 100,000.00 | 100,000.00 | - | 0.0% |
| 7355 | Construcción de cancha deportiva en caserío Las Quebradas, municipio de Arambala, Morazán | | 100,000.00 | 100,000.00 | - | 0.0% |
| 7356 | Construcción de cancha en caserío El Pinalito, municipio de Arambala, Morazán | | 100,000.00 | 100,000.00 | - | 0.0% |
| 7357 | Construcción de cancha múltiple en municipio de Arambala, Morazán | | 100,000.00 | 100,000.00 | - | 0.0% |
| 7359 | Mejoramiento del Edificio Municipal del municipio de San Pedro Perulapán, Cuscatlán | | 100,000.00 | 100,000.00 | - | 0.0% |
| 7360 | Mejoramiento de Cancha de Fútbol en cantón San Isidro, municipio de Verapaz, San Vicente | | 93,810.00 | 93,810.00 | - | 0.0% |
| 7361 | Mejoramiento del Parque Infantil del municipio y departamento de Usulután | | 65,000.00 | 65,000.00 | - | 0.0% |
| 7362 | Ampliación y mejoramiento de Mercado Municipal de Zapotitán, Ciudad Arce, La Libertad | | 65,000.00 | 65,000.00 | - | 0.0% |
| 7363 | Construcción de cancha de fútbol rápido en municipio de Sacacoyo, La Libertad | | 63,000.00 | 63,000.00 | - | 0.0% |
| 7364 | Construcción de Complejo Deportivo Jardines de San Bartolo en Ilopango, San Salvador | | 55,000.00 | 55,000.00 | - | 0.0% |
| 7365 | Construcción de Complejo Deportivo en Colonia Altavista, Ilopango, Polígono A y B, San Salvador | | 55,000.00 | 55,000.00 | - | 0.0% |
| 7366 | Construcción de cancha de fútbol rápido en municipio de Jicalapa, La Libertad | | 55,000.00 | 55,000.00 | - | 0.0% |
| 7367 | Mejoramiento de Infraestructura del Complejo Educativo Católico Pío XII, municipio de Ilobasco, Cabañas | | 50,000.00 | 50,000.00 | - | 0.0% |
| 7368 | Mejoramiento de infraestructura del Complejo Educativo Católico Santa Teresita, municipio de Sensuntepeque, Cabañas | | 50,000.00 | 50,000.00 | - | 0.0% |
| 7369 | Construcción de cancha de fútbol sala en colonia Miramar, municipio de San Pedro Puxtla, Ahuachapán | | 50,000.00 | 50,000.00 | - | 0.0% |
| 7370 | Iluminación de cancha de fútbol y basketball en colonia Río Bajo, cantón San José Los Sitios, municipio de Talnique, La Libertad | | 50,000.00 | 50,000.00 | - | 0.0% |
| 7371 | Mejoramiento de Guardería Infantil Santa Teresita, municipio de Cojutepeque, Cuscatlán | | 50,000.00 | 50,000.00 | - | 0.0% |
| 7372 | Construcción de cancha de fútbol de cantón El Carmen, municipio El Carmen, Cuscatlán | | 50,000.00 | 50,000.00 | - | 0.0% |
| 7373 | Construcción de cancha de fútbol rápido en comunidad Villa Tzu Chi, cantón Channmico, municipio de San Juan Opico, La Libertad | | 42,000.00 | 42,000.00 | - | 0.0% |
| 7374 | Techado de cancha de basketball del Centro Escolar San José de la Fuente, municipio y departamento de La Unión | | 40,000.00 | 40,000.00 | - | 0.0% |
| 7375 | Techado de Cancha de Basketball de la Escuela Prof. Saúl Flores, cantón Güisquil, municipio de Conchagua, La Unión | | 40,000.00 | 40,000.00 | - | 0.0% |
| 7376 | Construcción de Cancha de Fútbol Rápido en cantón El Portillo, municipio de Santa Rosa de Lima, La Unión | | 40,000.00 | 40,000.00 | - | 0.0% |
| 7377 | Construcción de malla perimetral y remodelación de cancha del Centro Escolar Caserío Las Mesas, cantón Ayuta, municipio y departamento de Santa Ana | | 40,000.00 | 40,000.00 | - | 0.0% |
| 7378 | Instalación de techos y ventanas de Iglesia Católica Cristo Rey de Ciudad Real, municipio de San Sebastián Salitrillo, Santa Ana | | 40,000.00 | 40,000.00 | - | 0.0% |
| 7379 | Construcción de cancha de Fútbol Rápido en municipio de La Laguna, Chalatenango | | 40,000.00 | 40,000.00 | - | 0.0% |
| 7380 | Construcción de salón de usos múltiples en zona de cancha de basketball, en colonia Montelimar, municipio de Olocuilta, La Paz | | 40,000.00 | 40,000.00 | - | 0.0% |
| 7381 | Mejoramiento de cancha de caserío Huisisilapa, cantón Obraje Nuevo, municipio de San Pablo Tacachico, La Libertad | | 35,000.00 | 35,000.00 | - | 0.0% |

**PROGRAMA ANUAL DE INVERSIÓN PÚBLICA 2020, EJECUCIÓN AL MES DE JULIO a/
(Montos en dólares)**

| CODIGO | INSTITUCION / NOMBRE PROGRAMA O PROYECTO | No. DE PROG/PROY | PROGRAMADO ANUAL | PROGRAMADO AL MES | EJECUTADO AL MES | % EJECUC. FINANCI. |
|------------------|--|------------------|---------------------|-------------------|------------------|--------------------|
| 7382 | Construcción de Complejo Deportivo, cancha de fútbol y básquetbol de la Colonia Amatepec, municipio de Soyapango, San Salvador | | 31,000.00 | 31,000.00 | - | 0.0% |
| 7383 | Construcción de cancha y área recreativa en colonia Modelo, municipio de Ilopango, San Salvador | | 30,000.00 | 30,000.00 | - | 0.0% |
| 7384 | Mejoramiento de fachada de Parroquia Nuestra Señora de Guadalupe (sustitución y montaje de vitrales) en colonia IVU, municipio y departamento de Santa Ana | | 30,000.00 | 30,000.00 | - | 0.0% |
| 7385 | Mejoramiento de 2 parques de bolsillo (juegos para niños) en municipio y departamento de Sonsonate | | 27,000.00 | 27,000.00 | - | 0.0% |
| 7386 | Remodelación de cancha y construcción de área recreativa en comunidad El Arenal, municipio de Ilopango, San Salvador | | 25,000.00 | 25,000.00 | - | 0.0% |
| 7387 | Construcción de cancha de fútbol rápido en el municipio de San Antonio de La Cruz, Chalatenango | | 25,000.00 | 25,000.00 | - | 0.0% |
| 7388 | Construcción de cancha de fútbol sala en municipio de San Juan Talpa, La Paz | | 25,000.00 | 25,000.00 | - | 0.0% |
| 7389 | Construcción de enmallado para cancha de fútbol en colonia Esperanza, cantón La Empalizada, municipio y departamento de Santa Ana | | 24,000.00 | 24,000.00 | - | 0.0% |
| 7390 | Mejoramiento de 2 parques de bolsillo (juegos para niños) en municipio de Acajutla, Sonsonate | | 24,000.00 | 24,000.00 | - | 0.0% |
| 7391 | Mejoramiento de parques de bolsillo (juegos para niños) en municipio de Juayúa, Sonsonate | | 24,000.00 | 24,000.00 | - | 0.0% |
| 7392 | Mejoramiento de cancha de basketball en municipio y departamento de Sonsonate | | 22,000.00 | 22,000.00 | - | 0.0% |
| 7393 | Mejoramiento de cancha de basketball, municipio de Acajutla, Sonsonate | | 22,000.00 | 22,000.00 | - | 0.0% |
| 7394 | Construcción de Casa Comunal de colonia El Pedregal, municipio de Chalchuapa, Santa Ana | | 20,000.00 | 20,000.00 | - | 0.0% |
| 7395 | Construcción de graderíos para la cancha de fútbol del caserío Guarneña, municipio de Texistepeque, Santa Ana | | 20,000.00 | 20,000.00 | - | 0.0% |
| 7396 | Mejoramiento de zona de juegos infantiles en Parque Municipal Tomás Saldaña, municipio de Acajutla, Sonsonate | | 16,000.00 | 16,000.00 | - | 0.0% |
| 7397 | Construcción de enmallado de cancha de fútbol en colonia Vuelta Grande, cantón Planes de La Laguna, municipio y departamento de Santa Ana | | 15,869.00 | 15,869.00 | - | 0.0% |
| 7398 | Construcción de letrinas en área urbana y cantón El Gramal, municipio San Antonio Los Ranchos, Chalatenango | | 15,000.00 | 15,000.00 | - | 0.0% |
| 7399 | Mejoramiento de Parque San Isidro, municipio de Izalco, Sonsonate | | 15,000.00 | 15,000.00 | - | 0.0% |
| 7400 | Mejoramiento de Casa Comunal de la comunidad El Manantial (sector de las cocinas), cantón Cutumay Camones, municipio y departamento de Santa Ana | | 12,778.00 | 12,778.00 | - | 0.0% |
| 7401 | Construcción de cerca perimetral en cancha de fútbol del caserío Los Peñas, cantón Acachapa, municipio de Santa Isabel Ishuatán, Sonsonate | | 12,500.00 | 12,500.00 | - | 0.0% |
| 7402 | Construcción de cerca perimetral en cancha de fútbol del caserío La Florida, cantón Paso de Canoas, municipio de Santa Isabel Ishuatán, Sonsonate | | 12,500.00 | 12,500.00 | - | 0.0% |
| 7403 | Mejoramiento de zona de recreación de Pasaje 4 de la Colonia Sensunapán, municipio y departamento de Sonsonate | | 12,500.00 | 12,500.00 | - | 0.0% |
| 7404 | Mejoramiento de Casa Comunal y reparación de cerca perimetral de cancha en colonia Sensunapán, municipio y departamento de Sonsonate | | 12,500.00 | 12,500.00 | - | 0.0% |
| 7405 | Mejoramiento de cancha de fútbol de colonia Esperanza N°2 y equipamiento de guardería de la ONG Luz Esperanza, municipio de Zacatecoluca, La Paz | | 10,000.00 | 10,000.00 | - | 0.0% |
| 7406 | Construcción de enmallado de cancha Multi-juegos de colonia Esperanza, cantón La Empalizada, municipio y departamento de Santa Ana | | 6,553.00 | 6,553.00 | - | 0.0% |
| MICULTURA | | 4 | 1,210,409.72 | 712,395.52 | - | 0.0% |
| 6845 | Construcción de obras de protección y mejoramiento del Parque Arqueológico Joya de Cerén, municipio de San Juan Opico, Departamento de La Libertad. | | 1,060,234.72 | 712,395.52 | - | 0.0% |
| 7334 | Construcción de Casa de Cultura en San Cayetano Istepeque, San Vicente | | 70,175.00 | - | - | - |

**PROGRAMA ANUAL DE INVERSIÓN PÚBLICA 2020, EJECUCIÓN AL MES DE JULIO a/
(Montos en dólares)**

| CODIGO | INSTITUCIÓN / NOMBRE PROGRAMA O PROYECTO | No. DE PROG/PROY | PROGRAMADO ANUAL | PROGRAMADO AL MES | EJECUTADO AL MES | % EJECUC. FINANCIER. |
|---|--|------------------|-----------------------|-----------------------|----------------------|----------------------|
| 7335 | Mejoramiento de Iglesia Católica Parroquia Santa Catarina, municipio y departamento de Usulután | | 50,000.00 | - | - | - |
| 7336 | Mejoramiento de instalaciones de la Asociación Rafael Garibay Gutiérrez (antes Sociedad de Empleados y Artesanos), departamento de Cabañas | | 30,000.00 | - | - | - |
| PGR | | 1 | 1,000,000.00 | 1,000,000.00 | 3,044.22 | 0.3% |
| 6698 | MODERNIZACIÓN DE INFRAESTRUCTURA TECNOLÓGICA DE LA PROCURADURÍA GENERAL DE LA REPÚBLICA A NIVEL NACIONAL | | 1,000,000.00 | 1,000,000.00 | 3,044.22 | 0.3% |
| MTYPS | | 2 | 931,107.61 | 801,982.61 | 161,765.24 | 20.2% |
| 7206 | Mejoramiento de infraestructura y equipamiento básico en Oficinas Centrales y Regionales del MTYPS, para atención de personas retornadas y grupos vulnerables | | 629,125.00 | 500,000.00 | - | 0.0% |
| 6338 | REPARACIONES EN INFRAESTRUCTURA Y EQUIPAMIENTO BÁSICO CENTROS DE RECREACIÓN A TRABAJADORES, MINISTERIO DE TRABAJO Y PREVISIÓN SOCIAL, FASE V. | | 301,982.61 | 301,982.61 | 161,765.24 | 53.6% |
| MARN | | 3 | 470,115.00 | 359,075.00 | 13,813.53 | - |
| 7242 | Fortalecimiento de la Dirección General del Observatorio de Amenazas y Recursos Naturales, para la Prevención y Reducción de Riesgos a nivel nacional | | 349,570.00 | 313,530.00 | - | 0.0% |
| 7346 | Implementación de acciones para la reducción y/o eliminación de fuentes de contaminación que afectan la calidad del agua del Río Santa Rosa, en la Cuenca del Río Goascorán | | 100,000.00 | 25,000.00 | - | 0.0% |
| 7243 | Fortalecimiento de las Capacidades del MARN para la Gestión de las Áreas Naturales Protegidas y Vida Silvestre | | 20,545.00 | 20,545.00 | 13,813.53 | 67.2% |
| INJUVE | | 1 | 248,031.34 | 248,031.34 | 248,031.32 | 100.0% |
| 5770 | Fortalecimiento de Centros Juveniles y espacios comunitarios de las regiones Central, Occidental y Oriental de El Salvador, como apoyo al Programa de Comunidades Solidarias - FOCAP | | 248,031.34 | 248,031.34 | 248,031.32 | 100.0% |
| EMPRESAS PÚBLICAS NO FINANCIERAS | | 16 | 273,968,436.40 | 170,753,647.47 | 72,178,227.64 | 42.3% |
| CEL | | 4 | 170,660,365.00 | 127,637,830.00 | 55,876,031.57 | 43.8% |
| 3119 | PROYECTO HIDROELECTRICO EL CHAPARRAL | | 149,730,320.00 | 115,428,275.00 | 55,876,007.05 | 48.4% |
| 5821 | Construcción de la Planta Fotovoltaica 15 de Septiembre | | 18,500,000.00 | 10,771,190.00 | - | 0.0% |
| 5570 | Construcción del Parque Eólico Metapán, Departamento de Santa Ana. | | 2,254,760.00 | 1,263,080.00 | 24.52 | 0.0% |
| 5801 | Programa de eficiencia energética en instalaciones de CEL | | 175,285.00 | 175,285.00 | - | 0.0% |
| CEPA | | 8 | 54,961,790.79 | 18,533,367.10 | 12,064,672.31 | 65.1% |
| 6487 | Ampliación de Terminal de Pasajeros del Aeropuerto Internacional de El Salvador, Monseñor Oscar Arnulfo Romero y Galdámez. | | 28,101,228.11 | 14,789,471.09 | 10,938,534.91 | 74.0% |
| 6996 | Mejoramiento de Instalaciones en el Puerto de La Unión | | 8,200,000.00 | - | - | - |
| 7176 | Construcción de la calle de rodaje Foxtrot en el Aeropuerto Internacional de El Salvador San Óscar Arnulfo Romero y Galdámez | | 6,000,000.00 | - | - | - |
| 7177 | Ampliación del área de registro de pasajeros del Aeropuerto Internacional de El Salvador, San Óscar Arnulfo Romero y Galdámez | | 5,650,000.00 | - | - | - |
| 7182 | Ampliación del Patio de Contenedores del Puerto de Acajutla, Etapa II | | 3,000,000.00 | 1,250,000.00 | - | 0.0% |
| 6592 | Rehabilitación de la Bodega No.1 del Puerto de Acajutla | | 2,000,000.00 | 833,333.33 | - | 0.0% |
| 6591 | Modernización de la Infraestructura de Recepción y Despacho de Carga en la Zona del Acceso 1 y Bulevar Óscar Osorio del Puerto de Acajutla | | 1,660,562.68 | 1,660,562.68 | 1,126,137.40 | 67.8% |
| 6872 | Perforación y equipamiento de pozo No 5 en planta de tratamiento de agua potable del Aeropuerto Internacional de El Salvador | | 350,000.00 | - | - | - |
| ANDA | | 4 | 48,346,280.61 | 24,582,450.37 | 4,237,523.76 | 17.2% |
| 5817 | REHABILITACIÓN DE LAS OBRAS DE CAPTACIÓN, POTABILIZACIÓN Y ELECTROMECÁNICAS DE LA PLANTA POTABILIZADORA LAS PAVAS, MUNICIPIO DE SAN PABLO TACACHICO, DEPARTAMENTO DE LA LIBERTAD, EL SALVADOR. | | 37,524,097.01 | 17,685,526.32 | 3,040,853.15 | 17.2% |
| 6933 | Programa de perforación y equipamiento de pozos profundos a nivel nacional. Primera Etapa | | 7,893,440.00 | 5,684,284.06 | 1,193,225.80 | 21.0% |

**PROGRAMA ANUAL DE INVERSIÓN PÚBLICA 2020, EJECUCIÓN AL MES DE JULIO a/
(Montos en dólares)**

| CODIGO | INSTITUCION / NOMBRE PROGRAMA O PROYECTO | No. DE PROG/PROY | PROGRAMADO ANUAL | PROGRAMADO AL MES | EJECUTADO AL MES | % EJECUC. FINANC. |
|--|---|------------------|----------------------|----------------------|---------------------|-------------------|
| 7136 | Programa de construcción de política pública que garantice la sostenibilidad del Sub Sector de agua potable y saneamiento. Fase I | | 2,309,330.00 | 907,872.17 | - | 0.0% |
| 5584 | Proyecto Integrado de Agua, Saneamiento y Medio Ambiente. | | 619,413.60 | 304,767.82 | 3,444.81 | 1.1% |
| INSTITUCIONES DESCENTRALIZADAS NO EMPRESARIALES | | 51 | 70,377,204.03 | 32,697,881.63 | 6,306,937.44 | 19.3% |
| FISDL | | 11 | 34,040,159.11 | 21,359,444.31 | 5,111,495.33 | 23.9% |
| 4997 | PROGRAMA SISTEMA DE PROTECCIÓN SOCIAL UNIVERSAL | | 20,907,248.88 | 12,235,084.57 | 4,173,424.23 | 34.1% |
| 6453 | Programa de mejoramiento de espacios seguros de convivencia para jóvenes en El Salvador (CONVIVIR) | | 7,426,136.09 | 4,938,127.99 | 161,766.56 | 3.3% |
| 6452 | Programa de apoyo integral a la estrategia de prevención de la violencia en municipios de mayor vulnerabilidad en El Salvador | | 2,871,077.14 | 2,667,061.75 | 469,032.54 | 17.6% |
| 6857 | Apoyo a la Estrategia de Erradicación de la Pobreza en El Salvador (2017-2019) | | 2,366,992.00 | 1,129,170.00 | 307,272.00 | 27.2% |
| 7337 | Introducción y ampliación de energía eléctrica en varios caseríos y cantones del municipio de Chilanga, Morazán | | 150,000.00 | 150,000.00 | - | 0.0% |
| 7338 | Introducción de agua potable en cantón San Antonio Enmedio, municipio de Jujutla, Ahuachapán | | 100,000.00 | 100,000.00 | - | 0.0% |
| 7339 | Introducción de agua potable en caserío Los Marines Agua Zarca, cantón Metalío, municipio de Acajutla, Sonsonate | | 90,000.00 | 90,000.00 | - | 0.0% |
| 4472 | PROGRAMA DE ELECTRIFICACIÓN RURAL DE EL SALVADOR (PROERES) FASE IV | | 78,705.00 | - | - | - |
| 7340 | Perforación de pozo de agua potable, cantón El Zapotal, municipio de Yucuaiquín, La Unión | | 30,000.00 | 30,000.00 | - | 0.0% |
| 7341 | Mejoramiento de sistema de aguas lluvias en caserío Buenos Aires, municipio de Acajutla, Sonsonate | | 10,000.00 | 10,000.00 | - | 0.0% |
| 7342 | Iluminación de calle a caserío Santa Irene, cantón Penitente Abajo, municipio de Zacatecoluca, La Paz | | 10,000.00 | 10,000.00 | - | 0.0% |
| ISSS | | 7 | 22,562,000.00 | - | - | - |
| 4491 | CONSTRUCCIÓN Y EQUIPAMIENTO DEL HOSPITAL POLICLÍNICO DE SANTA TECLA | | 10,000,000.00 | - | - | - |
| 7218 | Adecuación de infraestructura y equipamiento para Centro de Cuidados Paliativos y Enfermedades Crónicas Complejas y Avanzadas del ISSS, San Salvador | | 6,300,000.00 | - | - | - |
| 6754 | Construcción y equipamiento de edificio de estacionamientos en el Hospital General del ISSS, San Salvador | | 2,490,000.00 | - | - | - |
| 6550 | Rehabilitación de Infraestructura de Oficinas Administrativas de la Unidad de Adquisiciones y Contrataciones del ISSS, San Salvador | | 1,608,000.00 | - | - | - |
| 5363 | AMPLIACIÓN Y REMODELACIÓN DEL HOSPITAL POLICLINICO PLANES DE RENDERO, SAN SALVADOR | | 1,000,000.00 | - | - | - |
| 6974 | Ampliación y mejoramiento del Almacén del ISSS para la Zona Oriental, departamento de Usulután | | 814,000.00 | - | - | - |
| 4198 | AMPLIACIÓN Y REMODELACIÓN DEL HOSPITAL REGIONAL DE SANTA ANA. | | 350,000.00 | - | - | - |
| CORSATUR | | 3 | 3,567,848.40 | 3,152,555.80 | 648,513.06 | 20.6% |
| 7229 | Mejoramiento de la infraestructura física del Complejo Turístico del Puerto de La Libertad, departamento de La Libertad | | 1,820,492.60 | 1,695,000.00 | 97,296.67 | 5.7% |
| 6502 | Reparación y Mejoramiento de las Instalaciones del Hotel de Montaña Cerro Verde, Cantón Las Lomas, Municipio de El Congo, Departamento de Santa Ana | | 1,547,355.80 | 1,257,555.80 | 551,216.39 | 43.8% |
| 7228 | Instalación de sistema automatizado de cobro en estacionamientos del Complejo Turístico del Puerto de La Libertad, departamento de La Libertad | | 200,000.00 | 200,000.00 | - | 0.0% |
| INSAFORP | | 2 | 2,518,320.00 | 2,019,744.00 | - | - |
| 6681 | Readecuación de instalaciones del Centro de Formación Profesional del INSAFORP en San Bartolo, Ilopango, S.S., para el establecimiento y equipamiento del Centro de Excelencia en Tecnologías de Autotrónica (CETA) | | 2,244,160.00 | 2,019,744.00 | - | 0.0% |
| 6854 | Suministro e Instalación de sistema de paneles solares en el techo del Edificio de Estacionamiento y Oficinas Administrativas de INSAFORP, Santa Elena, municipio de Antiguo Cuscatlán, Departamento de La Libertad | | 274,160.00 | - | - | - |

**PROGRAMA ANUAL DE INVERSIÓN PÚBLICA 2020, EJECUCIÓN AL MES DE JULIO a/
(Montos en dólares)**

| CODIGO | INSTITUCIÓN / NOMBRE PROGRAMA O PROYECTO | No. DE PROG/PROY | PROGRAMADO ANUAL | PROGRAMADO AL MES | EJECUTADO AL MES | % EJECUC. FINANCI. |
|--------------------|---|------------------|---------------------|---------------------|-------------------|--------------------|
| CNR | | 3 | 2,050,000.00 | 2,050,000.00 | - | 0.0% |
| 7235 | Construcción y equipamiento del Centro de Datos Alternativo para resguardo de información del CNR en el municipio y departamento de Santa Ana | | 1,600,000.00 | 1,600,000.00 | - | 0.0% |
| 6562 | Suministro e instalación de Sistema Generador de Energía Fotovoltaica para las oficinas del Centro Nacional de Registros, Etapa I. | | 400,000.00 | 400,000.00 | - | 0.0% |
| 7236 | Mejoramiento y equipamiento de instalaciones para el Centro de Contacto del CNR, municipio y departamento de San Salvador | | 50,000.00 | 50,000.00 | - | 0.0% |
| UES | | 1 | 1,560,000.00 | 1,560,000.00 | - | 0.0% |
| 6813 | Construcción y equipamiento de la Biblioteca y Auditorium de la Facultad Multidisciplinaria Paracentral de la Universidad de El Salvador | | 1,560,000.00 | 1,560,000.00 | - | 0.0% |
| ISBM | | 1 | 904,434.00 | - | - | - |
| 7516 | Adecuación y equipamiento de Policlínico Magisterial, Unidad de Terapia Dialítica y Clínica de pre-dialisis del Instituto Salvadoreño de Bienestar Magisterial, ante la emergencia por Covid-19, San Salvador | | 904,434.00 | - | - | - |
| ISTU | | 3 | 803,647.08 | 770,647.08 | 190,871.69 | 24.8% |
| 6280 | Mejoramiento y acondicionamiento del Centro Recreativo Puerta del Diablo, Cantón Planes de Renderos, Municipio de Panchimalco, Departamento de San Salvador | | 430,395.66 | 430,395.66 | 91,513.63 | 21.3% |
| 7183 | Mejoramiento de la Infraestructura en Centros Recreativos del ISTU a Nivel Nacional, 2019 | | 263,251.42 | 263,251.42 | 99,358.06 | 37.7% |
| 7151 | Mejoramiento de la Infraestructura en Centros Recreativos del ISTU a Nivel Nacional, 2020 | | 110,000.00 | 77,000.00 | - | 0.0% |
| ISRI | | 3 | 781,497.72 | 206,392.72 | 44,208.79 | 21.4% |
| 6695 | Mejoramiento de infraestructura en áreas física, técnica y administrativa, del Centro de Rehabilitación de Oriente del ISRI, San Miguel | | 279,472.72 | 129,472.72 | 44,208.79 | 34.1% |
| 4763 | Construcción y remodelación de las instalaciones del Centro de Rehabilitación Integral de Occidente, Santa Ana | | 260,000.00 | 76,920.00 | - | 0.0% |
| 6693 | Mejoramiento de infraestructura en áreas administrativa y de capacitación técnico-educativa, del Centro de Rehabilitación Profesional del ISRI, San Salvador | | 242,025.00 | - | - | - |
| ANSP - MJSP | | 2 | 729,169.40 | 729,169.40 | 3,700.00 | 0.5% |
| 7147 | Renovación de flota vehicular de la ANSP, sede San Luis Talpa, departamento de La Paz | | 500,000.00 | 500,000.00 | - | 0.0% |
| 6952 | Mejoramiento de la Red de Agua potable y Aguas negras, e Instalación de Paneles Fotovoltaicos en la ANSP Sede Comalapa, San Luis Talpa, Dpto. de La Paz | | 229,169.40 | 229,169.40 | 3,700.00 | 1.6% |
| INDES | | 10 | 520,513.31 | 520,513.31 | 245,510.17 | 47.2% |
| 7343 | Mejoramiento del Estadio de Béisbol Saturnino Bengoa, municipio y departamento de San Salvador | | 200,000.00 | 200,000.00 | - | 0.0% |
| 7344 | Construcción de Estadio Municipal de Santo Domingo, San Vicente | | 75,000.00 | 75,000.00 | - | 0.0% |
| 7273 | Mejoramiento de Cancha de Baseball de la Colonia Zacamil, municipio de Mejicanos, departamento de San Salvador | | 49,651.39 | 49,651.39 | 49,651.39 | 100.0% |
| 7270 | Mejoramiento de Canchas y Oficinas Administrativas del Gimnasio Nacional José Adolfo Pineda, San Salvador | | 48,228.28 | 48,228.28 | 48,228.28 | 100.0% |
| 7272 | Mejoramiento y equipamiento de Hotel en Polideportivo de Ciudad Merliot, departamento de La Libertad | | 47,521.35 | 47,521.35 | 47,521.35 | 100.0% |
| 7271 | Mejoramiento del sistema eléctrico, cableado de red y habilitación de espacios para Oficinas de Administración en el Palacio de los Deportes Carlos "El Famoso" Hernández, San Salvador | | 46,012.19 | 46,012.19 | 46,011.05 | 100.0% |
| 7285 | Mejoramiento de Graderíos Sector Oriente, Clínica y Bodegas de la Federación Salvadoreña de Atletismo en Estadio Jorge Mágico González, San Salvador | | 20,669.11 | 20,669.11 | 20,669.11 | 100.0% |
| 6972 | REMEDIACIÓN DE PISCINA Y ÁREA DE VESTIDORES EN COMPLEJO DEPORTIVO EX FINCA MODELO, DEPARTAMENTO DE SANTA ANA | | 17,182.16 | 17,182.16 | 17,182.16 | 100.0% |

**PROGRAMA ANUAL DE INVERSIÓN PÚBLICA 2020, EJECUCIÓN AL MES DE JULIO a/
(Montos en dólares)**

| CODIGO | INSTITUCIÓN / NOMBRE PROGRAMA O PROYECTO | No. DE PROG/PROY | PROGRAMADO ANUAL | PROGRAMADO AL MES | EJECUTADO AL MES | % EJECUC. FINANCI. |
|------------------|---|------------------|-----------------------|-----------------------|-----------------------|--------------------|
| 6999 | CONSTRUCCIÓN DE CANCHA DE SQUASH PARA JUEGO INDIVIDUAL EN POLIDEPORTIVO DE CIUDAD MERLIOT, LA LIBERTAD | | 16,246.83 | 16,246.83 | 16,246.83 | 100.0% |
| 7231 | Mejoramiento de Piscinas Olímpica, Clavados y Calentamiento del Complejo Acuático El Polvorín y Remodelación del Gimnasio de Bádminton, departamento de San Salvador | | 2.00 | 2.00 | - | 0.0% |
| ISDEMU | | 2 | 205,897.56 | 195,697.56 | 33,960.92 | 17.4% |
| 6517 | Readecuación de Centro de Datos de la Oficina Central del ISDEMU, San Salvador | | 130,897.56 | 130,897.56 | 33,960.92 | 25.9% |
| 6741 | Fortalecimiento de la estrategia de formación para la igualdad sustantiva del ISDEMU, a nivel nacional | | 75,000.00 | 64,800.00 | - | 0.0% |
| ISNA | | 3 | 133,717.45 | 133,717.45 | 28,677.48 | 21.4% |
| 7204 | Reconstrucción de tramo de muro tapial en sector norte y sur; mejoramiento del Sistema de Descarga de Aguas Negras y Aguas Lluvias en Centro para la Inserción Social de Ilobasco, departamento Cabañas | | 75,000.00 | 75,000.00 | - | 0.0% |
| 7203 | Reconstrucción de tramo de muro en sector norponiente y mejoramiento de sistema de descarga de aguas lluvias en Centro de Acogimiento CISNA, municipio de San Martín, San Salvador | | 30,000.00 | 30,000.00 | - | 0.0% |
| 6930 | Readecuación y equipamiento de las instalaciones físicas de Ciudad de la Niñez y Adolescencia, Departamento de Santa Ana, Segunda Etapa | | 28,717.45 | 28,717.45 | 28,677.48 | 99.9% |
| OTRAS | | 47 | 275,641,199.60 | 212,989,683.74 | 101,450,468.53 | 47.6% |
| FOVIAL | | 9 | 135,619,126.59 | 73,097,151.83 | 31,383,869.45 | 42.9% |
| 6691 | PROGRAMA DE MANTENIMIENTO RUTINARIO DE VÍAS PAVIMENTADAS A NIVEL NACIONAL 2020 - COMPONENTE DE INVERSIÓN | | 50,451,075.00 | 26,045,699.01 | 12,725,171.53 | 48.9% |
| 6692 | PROGRAMA DE MANTENIMIENTO PERIÓDICO 2020 | | 45,276,605.00 | 14,735,360.00 | 865,646.57 | 5.9% |
| 6350 | PROGRAMA DE MANTENIMIENTO PERIÓDICO AÑO 2019 | | 18,662,859.55 | 17,222,465.78 | 10,020,168.93 | 58.2% |
| 6687 | PROGRAMA DE MANTENIMIENTO DE PUENTES Y OBRAS DE PASO 2020 | | 6,468,085.00 | 1,420,360.00 | - | 0.0% |
| 6690 | PROGRAMA DE MANTENIMIENTO RUTINARIO DE VÍAS PAVIMENTADAS A NIVEL NACIONAL 2019 - COMPONENTE DE INVERSIÓN | | 4,969,167.12 | 4,969,167.12 | 4,086,201.82 | 82.2% |
| 6352 | PROGRAMA DE MANTENIMIENTO DE PUENTES Y OBRAS DE PASO AÑO 2019 | | 4,251,249.40 | 4,251,249.40 | 1,937,807.38 | 45.6% |
| 6688 | PROGRAMA DE SEÑALIZACIÓN Y SEGURIDAD VIAL 2020 | | 2,587,235.00 | 1,500,000.00 | - | 0.0% |
| 6351 | PROGRAMA DE SEÑALIZACIÓN Y SEGURIDAD VIAL AÑO 2019 | | 1,952,850.52 | 1,952,850.52 | 1,748,873.22 | 89.6% |
| 5960 | MEJORAMIENTO DE VIAS E INTERSECCIONES A NIVEL NACIONAL | | 1,000,000.00 | 1,000,000.00 | - | 0.0% |
| FOMILENIO | | 19 | 135,245,207.66 | 135,245,207.66 | 69,875,607.39 | 51.7% |
| 40761 | Proyecto de Capital Humano - Actividad Secundaria para la Ejecución del Modelo Inclusivo de Tiempo Completo - FASE DE EJECUCIÓN | | 28,272,170.00 | 28,272,170.00 | 17,628,028.98 | 62.4% |
| 40778 | Proyecto de Infraestructura Logística - Actividad Secundaria Construcción de Expansión de Carretera del Litoral. | | 27,061,720.00 | 27,061,720.00 | 11,108,866.93 | 41.1% |
| 40782 | Proyecto de Infraestructura Logística - Actividad Secundaria de Construcción de Infraestructura en el Cruce Fronterizo. | | 16,230,555.00 | 16,230,555.00 | 8,522,852.72 | 52.5% |
| 50097 | Proyecto de Clima de Inversión - Contrapartida de Clima de Inversión | | 13,349,205.61 | 13,349,205.61 | 9,607,554.53 | 72.0% |
| 40759 | Proyecto de Clima de Inversión - Actividad Secundaria de Apuesta Por InversionES - FASE DE EJECUCIÓN | | 11,691,590.00 | 11,691,590.00 | 5,904,558.47 | 50.5% |
| 40762 | Proyecto de Capital Humano -Actividad Secundaria de Gobernanza Del Sistema Integrado FCTP - FASE DE EJECUCIÓN. | | 7,469,795.00 | 7,469,795.00 | 1,171,967.75 | 15.7% |
| 40760 | Proyecto de Capital Humano - Actividad Secundaria para el Fortalecimiento del Sistema Nacional de Educación - FASE DE EJECUCIÓN | | 7,030,540.00 | 7,030,540.00 | 2,496,954.18 | 35.5% |
| 50096 | Proyecto de Administración del Programa - Contrapartida para pago de impuestos del Programa | | 5,949,379.61 | 5,949,379.61 | 5,949,379.61 | 100.0% |
| 50099 | Proyecto de Capital Humano - Contrapartida de Capital Humano | | 4,219,964.74 | 4,219,964.74 | 2,190,909.35 | 51.9% |
| 50098 | Proyecto De Infraestructura Logística - Contrapartida De Infraestructura Logística | | 3,292,032.32 | 3,292,032.32 | 1,940,104.85 | 58.9% |

**PROGRAMA ANUAL DE INVERSION PUBLICA 2020, EJECUCION AL MES DE JULIO a/
(Montos en dólares)**

| CODIGO | INSTITUCION / NOMBRE PROGRAMA O PROYECTO | No. DE PROG/PROY | PROGRAMADO ANUAL | PROGRAMADO AL MES | EJECUTADO AL MES | % EJECUC. FINANC. |
|-----------------|--|------------------|---------------------|---------------------|-------------------|-------------------|
| 40758 | Proyecto de Clima de Inversión - Actividad Secundaria de los Asocios Públicos-Privados- FASE DE EJECUCION | | 2,679,095.00 | 2,679,095.00 | 763,928.89 | 28.5% |
| 40779 | Proyecto de Infraestructura Logística - Actividad Secundaria Supervisión de la Construcción de Expansión de la Carretera del Litoral | | 2,368,895.00 | 2,368,895.00 | 667,190.95 | 28.2% |
| 40757 | Proyecto de Clima de Inversión - Actividad Secundaria de Mejora Regulatoria-FASE DE EJECUCION | | 1,833,935.00 | 1,833,935.00 | 170,632.39 | 9.3% |
| 40783 | Proyecto de Infraestructura Logística - Actividad Secundaria de Supervisión de Infraestructura en el Cruce Fronterizo. | | 1,223,775.00 | 1,223,775.00 | 449,668.13 | 36.7% |
| 40785 | Proyecto de Infraestructura Logística - Actividad Secundaria de Apoyo a la Implementación del proyecto Infraestructura en el Cruce Fronterizo. | | 1,079,305.00 | 1,079,305.00 | 585,781.17 | 54.3% |
| 50095 | Proyecto de Administración del Programa - Contrapartida de Administración del Programa | | 898,645.38 | 898,645.38 | 624,998.14 | 69.5% |
| 40781 | Proyecto de Infraestructura Logística - Actividad Secundaria Apoyo a la Implementación del proyecto Expansión de la Carretera del Litoral | | 380,890.00 | 380,890.00 | 38,335.58 | 10.1% |
| 40780 | Proyecto de Infraestructura Logística - Actividad Secundaria Plan de Acción de Reasentamientos de Expansión de la Carretera del Litoral. | | 198,540.00 | 198,540.00 | 52,321.53 | 26.4% |
| 40784 | Proyecto de Infraestructura Logística - Actividad Secundaria de Plan de Acción de Reasentamientos del proyecto Infraestructura en el Cruce Fronterizo. | | 15,175.00 | 15,175.00 | 1,573.24 | 10.4% |
| FSV | | 2 | 2,220,000.00 | 2,220,000.00 | - | 0.0% |
| 7245 | Construcción de Oficinas de Atención al Público y Fachada del FSV, municipio y departamento de San Salvador | | 1,670,000.00 | 1,670,000.00 | - | 0.0% |
| 7244 | Ampliación de Bodegas y Oficina de mantenimiento del FSV, municipio y departamento de San Salvador | | 550,000.00 | 550,000.00 | - | 0.0% |
| CEFAFA | | 2 | 2,190,308.03 | 2,190,308.03 | 23,123.12 | 1.1% |
| 7068 | Construcción de edificio para estacionamiento, anexo al Hospital Militar Central, San Salvador | | 1,128,038.03 | 1,128,038.03 | 23,123.12 | 2.0% |
| 7069 | Construcción y equipamiento de Planta de Producción Farmacéutica del CEFAFA, municipio y departamento de San Salvador | | 1,062,270.00 | 1,062,270.00 | - | 0.0% |
| FONAVIPO | | 7 | 288,923.13 | 186,018.53 | 116,870.88 | 62.8% |
| 5085 | CONSTRUCCIÓN DE 1,068 APARTAMENTOS EN PROYECTO HABITACIONAL URBANIZACION SANTA LUCIA, MUNICIPIO Y DEPARTAMENTO DE SANTA ANA | | 268,922.13 | 166,942.53 | 116,379.84 | 69.7% |
| 5371 | Construcción de Viviendas Permanentes en Proyecto Habitacional Dos Quebradas, Municipio y Departamento de San Vicente | | 14,000.00 | 14,000.00 | - | 0.0% |
| 5503 | CONSTRUCCIÓN DE 1,373 VIVIENDAS EN PROYECTO RESIDENCIAL LOS ALMENDROS II ETAPA, MUNICIPIO DE SAN MARTIN, DEPARTAMENTO DE SAN SALVADOR | | 2,626.00 | 1,871.00 | 271.76 | 14.5% |
| 5372 | Construcción de Viviendas Permanentes en Proyecto Habitacional Villas de San Pedro, Municipio de San Pedro Masahuat, Departamento de La Paz | | 1,500.00 | 1,500.00 | 85.65 | 5.7% |
| 5192 | CONSTRUCCIÓN DE 416 APARTAMENTOS EN PROYECTO HABITACIONAL URBANIZACION PROCAVIA, MUNICIPIO Y DEPARTAMENTO DE SANTA ANA | | 1,400.00 | 1,400.00 | - | 0.0% |
| 5245 | CONSTRUCCIÓN DE 96 APARTAMENTOS EN PROYECTO HABITACIONAL URBANIZACION LA VICTORIA, MUNICIPIO DE APOPA Y DEPARTAMENTO DE SAN SALVADOR. | | 400.00 | 230.00 | 133.63 | 58.1% |
| 5370 | Construcción de Viviendas Permanentes en Proyecto Habitacional Nuevo Verapaz, Municipio de Verapaz, Departamento de San Vicente | | 75.00 | 75.00 | - | 0.0% |
| FONAES | | 8 | 77,634.19 | 50,997.69 | 50,997.69 | 100.0% |
| 7247 | Restauración de bosque y fortalecimiento de capacidades para la conservación de Zonas Críticas del Parque Walter Thilo Deininger, municipio Puerto de La Libertad, departamento de La Libertad | | 30,000.00 | 15,000.00 | 15,000.00 | 100.0% |
| 7127 | Restauración ambiental y mejoramiento de la gestión ambiental en Sistemas Rurales de Administración de Agua Potable en territorios priorizados en La Paz, Usulután y La Unión | | 17,999.49 | 17,999.49 | 17,999.49 | 100.0% |

PROGRAMA ANUAL DE INVERSIÓN PÚBLICA 2020, EJECUCIÓN AL MES DE JULIO a/
(Montos en dólares)

| CODIGO | INSTITUCIÓN / NOMBRE PROGRAMA O PROYECTO | No. DE PROG/PROY | PROGRAMADO ANUAL | PROGRAMADO AL MES | EJECUTADO AL MES | % EJECUC. FINANC. |
|----------------------|---|------------------|-------------------------|-----------------------|-----------------------|-------------------|
| 7121 | Conservación y Sostenibilidad del Área Natural Manglar El Amatal en el Cantón San Diego, municipio y departamento de La Libertad | | 17,998.20 | 17,998.20 | 17,998.20 | 100.0% |
| 6948 | Plan de Restauración Ambiental en la Cuenca del Río Jiboa, departamento de La Paz | | 5,198.00 | - | - | - |
| 7128 | Restauración ambiental en colonia Casa Blanca, municipio de Chalchuapa, departamento de Santa Ana | | 3,166.50 | - | - | - |
| 7131 | Restauración ambiental en los márgenes del río Chiquihuat, municipio de San Julián, departamento de Sonsonate | | 2,064.00 | - | - | - |
| 7130 | Restauración ambiental en los márgenes del Río Amolunca, municipio de Tacuba, departamento de Ahuachapán | | 728.00 | - | - | - |
| 7129 | Restauración ambiental en la Reserva de la Biósfera Transfronteriza Trifinio Fraternidad, cantón Las Lagunetas, municipio de Citalá, departamento de Chalatenango | | 480.00 | - | - | - |
| SUBTOTAL | | 372 | 967,032,738.26 | 581,684,542.18 | 229,651,474.64 | 39.5% |
| FODES | | 1 | 231,276,993.33 | 99,118,711.56 | 99,118,711.56 | 100.0% |
| 7094 | Inversión Municipal a través del FODES 2020 | | 231,276,993.33 | 99,118,711.56 | 99,118,711.56 | 100.0% |
| TOTAL GENERAL | | 373 | 1,198,309,731.59 | 680,803,253.74 | 328,770,186.20 | 48.3% |

a/ Información registrada por las Ejecutoras en los Sistemas SAFI y SIIP, reporte generado el 24 de agosto de 2020.