

Programa Anual de Inversión Pública 2019

Informe de Avance al mes de agosto

INVERSIÓN
PÚBLICA

PAIP
2019



Septiembre 2019

INTRODUCCIÓN

El Gobierno de El Salvador en el año 2019 tiene previsto ejecutar diversos proyectos que integran el Programa Anual de Inversión Pública (PAIP) 2019, correspondientes a los sectores social, económico y seguridad pública y justicia.

En este informe se presenta el comportamiento de la ejecución financiera al mes de agosto de cada uno de los proyectos contenidos en el PAIP, con datos registrados en las aplicaciones informáticas SAFI y SIIP por las diferentes Instituciones del Sector Público pertenecientes al Gobierno Central, Empresas Públicas No Financieras, e Instituciones Descentralizadas No Empresariales, entre otras; así como información consolidada del PAIP por presupuesto vigente y provisiones 2018, sector de actividad, fuentes de financiamiento, y estructura del sector público, con base a la información de dichos proyectos.

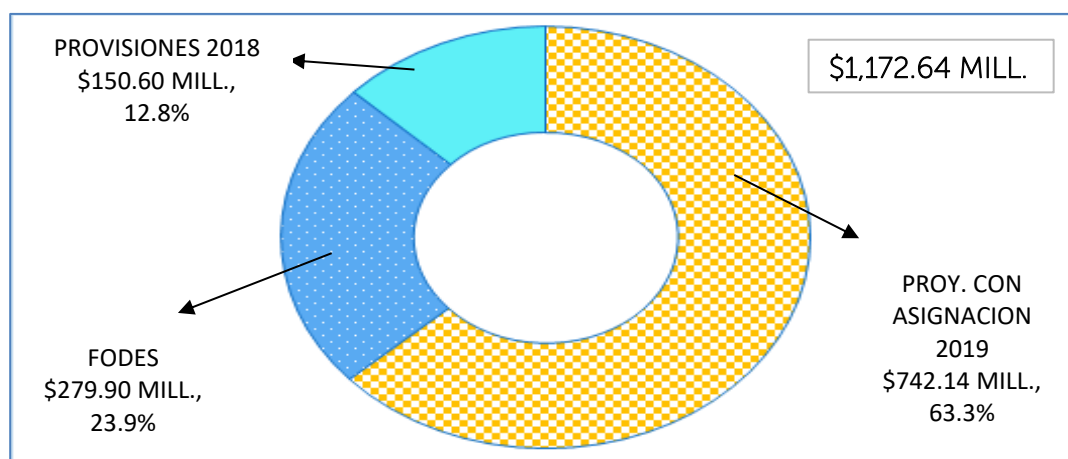
El PAIP 2019 vigente al mes de agosto ascendió a \$1,172.64 millones, distribuidos en 43 Instituciones ejecutoras y 286 programas y proyectos, (incluyendo FODES).

I. Información General

1.1 Composición del Programa

El PAIP 2019 vigente al mes de agosto totaliza \$1,172.64 millones, (4.4% del PIB¹), con asignación 2019 y provisiones 2018, y está compuesto por 286 programas y/o proyectos, incluyendo recursos del FODES; como se detalla en el Gráfico No.1. Dicho programa reporta un incremento de \$1.76 millones con respecto al PAIP correspondiente al mes de julio, debido al efecto neto del aumento en los programas institucionales de la DGCP-MJSP, FGR y PNC-MJSP y la disminución del programa institucional del MTYPs.

Gráfico No.1
Composición del PAIP 2019



1.2 Avance del PAIP 2019 al mes de agosto.

En el siguiente cuadro se reportan en forma consolidada los montos programados y ejecutados del año y al mes de agosto, según asignación 2019 y provisiones 2018. Además, presenta los montos comprometidos y no comprometidos; y de éstos últimos los recursos que están en procesos administrativos.

Cuadro No.1
PAIP 2019 por Presupuesto al mes de agosto
(En millones US\$)

PRESUPUESTO	Programado vigente anual	Programado al mes de agosto	Ejecutado al mes de agosto	% de Avance	COMPROMETIDO			% DE LO COMPROMETIDO RESPECTO A LO PROGRAMADO	NO COMPROMETIDO		
					TOTAL	EJECUTADO AL MES DE AGOSTO	PENDIENTE DE EJECUTAR		TOTAL	EN PROCESOS ADMINIST.	SIN INICIAR PROCESOS ADMINIST.
	1	2	3	4=(3/2)	5	6	7=5-6	8=5/1	9	10	11=9-10
PROYECTOS C/ASIGNACION 2019	742.14	428.47	211.74	49.4	294.91	211.74	83.17	39.7	447.23	54.60	392.63
PROVISIONES FINANCIERAS 2018 *	150.60	135.36	82.50	60.9	150.60	82.50	68.10	100.0	-	-	-
Subtotal	892.74	563.83	294.24	52.2	445.51	294.24	151.27	49.9	447.23	54.60	392.63
FODES	279.90	186.60	186.60	100.0	279.90	186.60	93.30	100.0	-	-	-
TOTAL	1,172.64	750.43	480.84	64.1	725.41	480.84	244.57	61.9	447.23	54.60	392.63

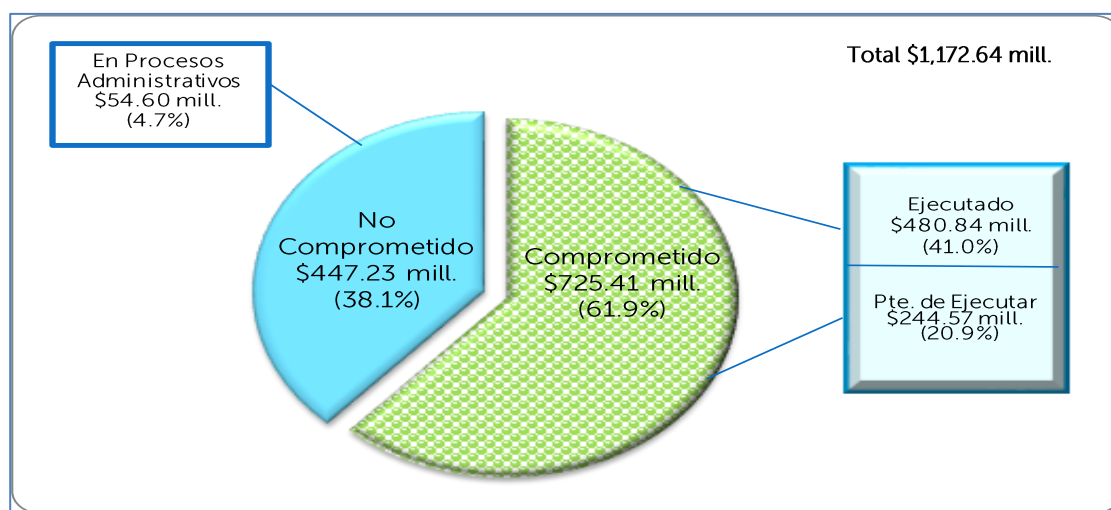
* Corresponde a recursos comprometidos en el ejercicio fiscal 2018, que se ejecutarán en el año 2019.

¹ PIB: US\$26,844.7 millones.

1.3 Ejecución de los Recursos del PAIP 2019 al mes de agosto

De acuerdo a los registros efectuados por las instituciones ejecutoras en los Sistemas Informáticos correspondientes, al cierre del mes de agosto se reportó un monto comprometido por valor de \$725.41 millones, equivalente al 61.9% del PAIP vigente (con FODES), de los cuales se ejecutaron \$480.84 millones y están pendientes de ejecutar \$244.57 millones. Asimismo, se reportan \$447.23 millones no comprometidos, que incluye \$54.60 millones que se encuentran en procesos administrativos.

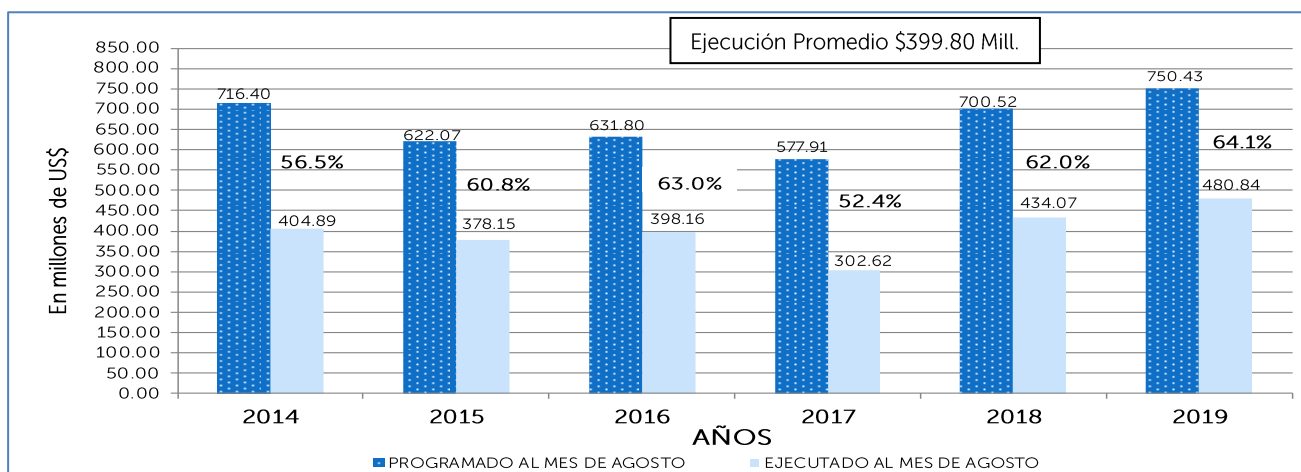
Gráfico No.2
Ejecución de los Recursos del PAIP 2019 al mes de agosto



1.4 Comparativo de la Inversión Programada/Ejecutada

En el siguiente gráfico se reportan los montos de inversión programada/ejecutada al mes de agosto, durante los últimos 6 años (2014 – 2019); observándose que en términos absolutos el año 2019 es el año en que se han ejecutado más recursos a dicho mes.

Gráfico No.3
Inversión Programada/Ejecutada, al mes de agosto 2014 – 2019



1.5 Inversión Programada / Ejecutada por Institución Ejecutora

Cuadro No.2
Programación / Ejecución Financiera del PAIP 2019, al mes de agosto, por Institución
(Millones de dólares)

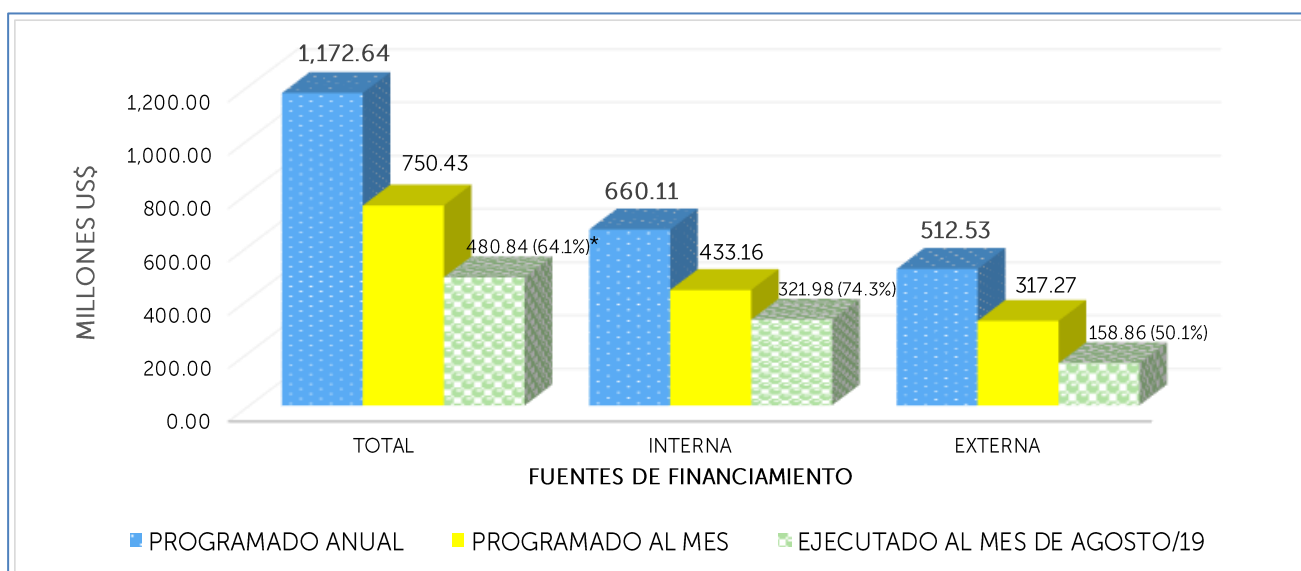
INSTITUCIONES	No. de Programas/ Proyectos	PROGRAMA VIGENTE ANUAL	PROGRAMADO AL MES DE AGOSTO	COMPROMETIDO AL MES DE AGOSTO		MONTO NO COMPROMETIDO AL MES DE AGOSTO	
				TOTAL	SUB TOTAL EJECUTADO	TOTAL	SUB TOTAL EN PROCESOS ADMINISTRATIVOS
GOBIERNO CENTRAL	172	327.90	172.46	142.96	90.29	184.94	33.50
MOP	27	125.23	67.04	57.76	29.93	67.47	27.75
SE - MJSP	16	34.79	22.59	11.15	8.61	23.65	-
DGCP -MJSP	25	33.78	12.39	12.92	8.11	20.86	-
FGR	3	22.85	0.22	0.42	0.22	22.43	-
VMVDU	7	22.35	17.36	13.79	11.03	8.57	0.23
MINED	13	13.63	8.62	7.68	6.55	5.95	2.97
MINSAL	6	11.97	3.47	2.70	1.70	9.27	0.21
MITUR	2	11.81	10.72	10.56	5.32	1.25	0.25
CSJ	14	11.04	6.38	4.20	0.91	6.84	-
PNC - MJSP	7	10.69	3.47	4.94	4.34	5.75	-
MINEC	2	10.54	6.55	7.25	5.84	3.28	-
MARN	1	7.52	7.51	4.64	4.47	2.88	-
MAG	12	5.39	3.95	3.19	1.91	2.20	1.25
MH	5	2.46	0.53	0.53	0.39	1.93	-
MICULTURA	1	1.34	0.03	0.05	0.03	1.29	0.84
MIGOBDET	26	0.91	0.86	0.86	0.86	0.05	-
PGR	1	0.70	0.70	0.25	0.00	0.45	-
INJUVE	1	0.36	0.02	0.02	0.02	0.34	-
MTYPS	1	0.34	0.02	0.02	0.02	0.31	-
SIS CAPRES	2	0.20	0.03	0.03	0.03	0.17	-
EMPRESAS PUBLICAS NO FINANCIERAS	26	286.38	206.29	136.48	78.14	149.90	10.88
CEL	4	147.31	123.21	51.26	51.26	96.05	-
CEPA	15	84.48	59.00	67.67	26.30	16.81	-
ANDA	7	54.59	24.08	17.55	0.58	37.04	10.88
INSTITUCIONES DESCENTRALIZADAS NO EMPRESARIALES	38	71.50	45.47	25.34	13.26	46.16	2.93
FISDL	8	46.48	27.78	9.32	8.22	37.15	2.90
ISSS	5	10.25	4.75	7.48	0.23	2.77	-
CORSATUR	1	3.07	3.02	3.02	0.52	0.05	-
ISBM	3	1.58	1.22	0.68	0.45	0.90	-
CEFAFA	1	1.57	1.56	0.47	0.47	1.10	-
UES	2	1.56	1.56	-	-	1.56	-
ISTU	2	1.40	1.40	1.03	0.55	0.38	-
GENTA	1	1.34	0.84	0.72	0.35	0.62	0.03
ISNA	1	1.18	1.18	1.18	1.18	0.00	-
INSAFORP	2	1.10	1.10	1.10	1.10	-	-
ISRI	4	0.75	0.39	0.17	0.11	0.59	-
INDES	3	0.53	0.53	-	-	0.53	-
ISDEMU	3	0.30	0.02	0.06	0.01	0.24	-
ANSP - MJSP	1	0.27	-	-	-	0.27	-
ENA	1	0.12	0.12	0.11	0.07	0.01	-
OTRAS	49	206.96	139.61	140.73	112.55	66.23	7.29
FOMILENIO	19	110.28	79.61	67.15	67.15	43.13	-
FOVIAL	9	95.65	59.30	72.92	44.79	22.74	7.29
FONAES	14	0.72	0.50	0.46	0.46	0.26	-
FONAVIPO	7	0.31	0.20	0.20	0.15	0.10	-
SUB-TOTAL	285	892.74	563.83	445.51	294.24	447.23	54.60
FODES	1	279.90	186.60	279.90	186.60	-	-
TOTAL	286	1,172.64	750.43	725.41	480.84	447.23	54.60

II. Estructura y Comportamiento del PAIP 2019

2.1 Composición del PAIP 2019, por Fuente de Financiamiento.

El 56.3% del PAIP/2019 vigente al mes de agosto lo financian fuentes internas y el 43.7% fuentes externas, tal como se muestra en el siguiente gráfico, el cual incluye además, el monto ejecutado al mes de agosto de dichas fuentes.

Gráfico No.4
PAIP 2019 por Fuente de Financiamiento, al mes de agosto



* % ejecutado vrs. programado al mes.

Cuadro No.3
PAIP 2019 por Fuente de Financiamiento al mes de agosto
(Millones de dólares)

FUENTE DE FINANCIAMIENTO	PROGRAMADO ANUAL	PROGRAMADO AL MES	EJECUTADO AL MES DE AGOSTO	% DE EJECUCION
	1	2	3	4=3/2
FONDO GENERAL	504.08	325.58	269.00	82.6
RECURSOS PROPIOS	147.52	102.81	49.93	48.6
PREST. INTERNOS	0.80	-	-	-
OTROS*	7.71	4.77	3.05	63.9
TOTAL INTERNO	660.11	433.16	321.98	74.3
PREST. EXTERNOS	378.49	228.48	92.78	40.6
DONACIONES	134.04	88.79	66.08	74.4
TOTAL EXTERNO	512.53	317.27	158.86	50.1
TOTAL GENERAL	1,172.64	750.43	480.84	64.1

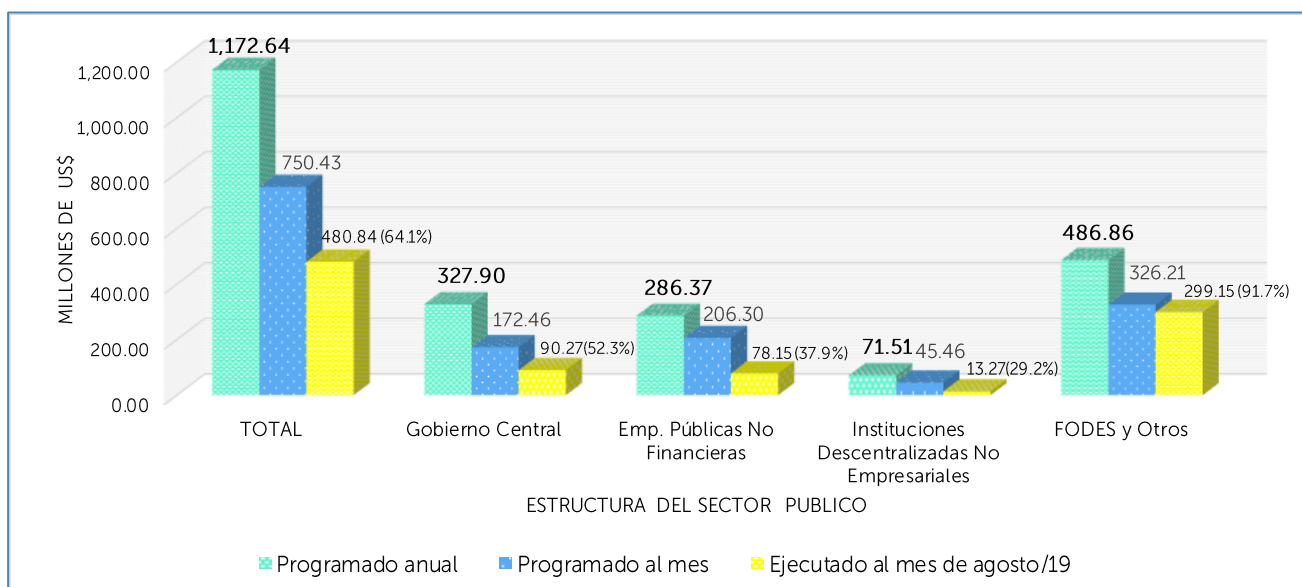
*Otros: Incluye FANTEL, Intereses FANTEL, Fideicomisos, FCA y FSJDA.

Según el cuadro anterior, al mes de agosto, de las fuentes internas el Fondo General es el que presenta la mayor ejecución con \$269.00 millones, equivalente al 83.5% del total interno ejecutado, (incluye \$186.60 millones de la transferencia del FODES); y en las fuentes externas los préstamos reportan la mayor ejecución en el período con \$92.78 millones, representando el 58.4% del total externo ejecutado.

2.2 Composición del PAIP 2019, por Estructura del Sector Público

Del total de \$1,172.64 millones que conforman el PAIP 2019 vigente al mes de agosto, el 28.0% de los recursos están asignados a proyectos del Gobierno Central, el 24.4% a proyectos de las Empresas Públicas No Financieras, 6.1% a Instituciones Descentralizadas No Empresariales, y el 41.5% son recursos del FODES y asignaciones a otras entidades (FOMILENIO, FOVIAL, FONAES y FONAVIPO), cuyos montos se presentan en el siguiente gráfico, que además incluye las cantidades programadas y ejecutadas al mes de agosto según dicha estructura.

Gráfico No.5
PAIP 2019 por Estructura del Sector Público, al mes de agosto
(Millones de US\$)

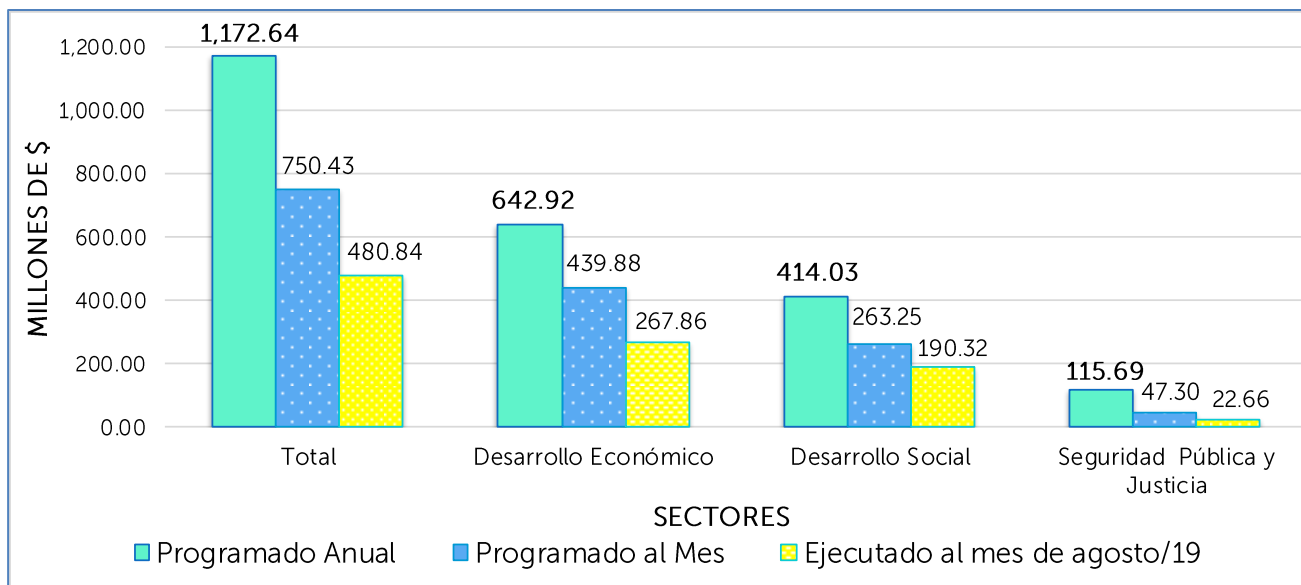


2.3 Composición del PAIP 2019, por Sector de Actividad

Del monto de \$1,172.64 millones del PAIP 2019 vigente al mes de agosto, \$642.92 millones (54.8%) están asignados a proyectos del Sector Económico, \$414.03 millones (35.3%) a proyectos del Sector Social, y \$115.69 millones (9.9%) a proyectos del Sector Seguridad Pública y Justicia. De dicho total se reporta una ejecución de \$480.84 millones, correspondientes al 64.1% de lo programado al mes, distribuidos de la siguiente manera: \$267.86 millones en proyectos del Sector Económico, \$190.32 millones del Sector Social y \$22.66 millones a proyectos de Seguridad Pública y Justicia.

A continuación en el gráfico No.6, se presentan los montos programados y ejecutados al mes de agosto, por Sector de Actividad.

Gráfico No.6
PAIP 2019 por Sector de Actividad, al mes de agosto



Al mes de agosto, el Sector de Actividad que registró mayor monto ejecutado fue el Sector Económico/ Subsector Transporte y Almacenaje, con \$127.47 millones; de los cuales \$16.61 millones corresponden al "Programa de Mantenimiento Periódico, Año 2018", y \$15.45 millones al "Programa de Mantenimiento Rutinario de Vías Pavimentadas a Nivel Nacional 2019 – Componente de Inversión", ambos del FOVIAL.

2.4 Instituciones y Proyectos con mayores montos programados para el 2019

Cuadro No.4
Instituciones con mayor inversión anual programada y su avance al mes de agosto de 2019
(Millones de dólares)

INSTITUCIONES	PROGRAMADO ANUAL	PROGRAMADO AL MES DE AGOSTO	EJECUTADO AL MES DE AGOSTO
CEL	147.31	123.21	51.26
MOP	125.23	67.04	29.93
FOMILENIO	110.28	79.61	67.15
FOVIAL	95.65	59.30	44.79
CEPA	84.48	59.00	26.30
ANDA	54.59	24.08	0.58
FISDL	46.48	27.78	8.22
SE - MJSP	34.79	22.59	8.61
DGCP - MJSP	33.78	12.39	8.11
FGR	22.85	0.22	0.22
TOTAL	755.44	475.22	245.17

De acuerdo al cuadro anterior, los montos anuales programados de las diez instituciones identificadas ascienden a \$755.44 millones, equivalentes al 64.4% del total del PAIP 2019, y el monto programado al mes de agosto es de \$475.22 millones; de los cuales se ejecutaron \$245.17 millones.

A continuación se presentan los 10 programas/proyectos con mayores montos de inversión programada, cuya suma conjunta asciende a \$473.10 millones y concentran el 53.0% del PAIP vigente sin FODES por valor de \$892.73 millones.

Cuadro No.5
Programas/Proyectos del PAIP 2019, con mayor Inversión Programada
(En millones US\$)

INSTITUCIONES	PROGRAMAS/PROYECTOS	PROGRAMADO ANUAL	PROGRAMADO AL MES DE AGOSTO	EJECUTADO AL MES DE AGOSTO
CEL	Proyecto Hidroeléctrico El Chaparral	146.29	122.64	51.26
CEPA	Ampliación de Terminal de Pasajeros del Aeropuerto Internacional de El Salvador, Monseñor Oscar Arnulfo Romero y Galdámez.	54.11	43.86	17.62
ANDA	Rehabilitación de las Obras de Captación, Potabilización y Electromecánicas de la Planta Potabilizadora Las Pavas, Municipio de San Pablo Tacachico, Departamento de La Libertad, El Salvador.	47.37	20.56	-
MOP	Construcción de By Pass en la ciudad de San Miguel.	43.83	13.05	1.11
FOVIAL	Programa de Mantenimiento rutinario de Vías Pavimentadas a Nivel Nacional 2019 - Componente de Inversión.	40.00	23.68	15.45
MOP	Ampliación de la carretera CA04S, Tramo III: Construcción By Pass de La Libertad, entre Km. 31.86 (Carretera CA04S) - Km. 35.00 (Carretera CA02W), Departamento de La Libertad.	33.74	22.76	13.83
FOMILENIO	Proyecto de Infraestructura Logística - Actividad Secundaria, Construcción de Expansión de Carretera del Litoral	31.00	20.67	19.44
FISDL	Programa Sistema de Protección Social Universal	27.99	15.26	4.89
FOMILENIO	Proyecto de Capital Humano - Actividad Secundaria para la ejecución del Modelo Inclusivo de Tiempo Completo. Fase de Ejecución.	26.27	17.51	22.02
FOVIAL	Programa de Mantenimiento Periódico, Año 2019	22.50	6.91	3.66
TOTAL		473.10	306.90	149.28

En relación al total de programas/proyectos que conforman el PAIP 2019 vigente al mes de agosto, en anexo se presenta el detalle de los mismos, agrupados por institución ejecutora, según reporte generado el 11 de septiembre de 2019, con información registrada por dichas entidades en los Sistemas SAFI y SIIP.

CODIGO	INSTITUCION /NOMBRE PROYECTO	No. Prog. y Proyec.	PROGRAMADO ANUAL	PROGRAMADO AL MES	EJECUTADO AL MES	% EJEC. FINANC.
GOBIERNO CENTRAL						
MOP		27	125,227,400.61	67,040,338.59	29,930,134.23	44.64
5980	CONSTRUCCIÓN DE BY PASS EN LA CIUDAD DE SAN MIGUEL		43,833,181.12	13,048,476.72	1,110,483.94	8.51
4425	Ampliación de la carretera CA04S, Tramo III: Construcción By Pass de La Libertad, Entre Km. 31.86 (Carretera CA04S) - Km. 35 (Carretera CA02W), Departamento de La Libertad		33,735,748.64	22,761,343.64	13,829,751.57	60.76
6062	Programa de Caminos Rurales Progresivos y Mejoramiento de Caminos a Nivel Nacional		14,371,740.00	9,480,440.00	-	-
4424	Ampliación de la carretera CA04S, Tramo II: entre Km. 22.36 (Salida Sur de Zaragoza) - Km. 31.86 (Inicio By Pass de La Libertad), Departamento de La Libertad		12,426,204.22	11,915,140.77	9,592,873.10	80.51
6880	Mejoramiento del camino rural USU08S, tramo CA02E (desvío San Marcos Lempa) - desvío El Zamorán, municipio de Jiquilisco, departamento de Usulután		6,116,893.75	2,687,937.22	2,620,203.19	97.48
6030	Mejoramiento de Camino Terciario UNIO8S, Tramo CORSAIN-Las Playitas, Municipio de La Unión, Departamento de La Unión.		4,535,055.00	3,105,089.62	1,377,478.64	44.36
6058	PROGRAMA DE MEJORAMIENTO DE LA INFRAESTRUCTURA VIAL ESTRATÉGICA EN LOS DEPARTAMENTOS DE AHUACHAPÁN, SANTA ANA Y LA LIBERTAD		2,112,544.00	1,015,066.95	-	-
3918	DERECHOS DE VIA AÑOS ANTERIORES		1,842,494.68	816,023.30	716,946.02	87.86
7076	Ampliación al Tercer Carril de Carretera RN-04, Tramo: Desvío de Carretera Panamericana (CA-1) - San Vicente, municipio y departamento de San Vicente		1,500,000.00	-	-	-
6545	Fortalecimiento Institucional Fondos Yucatán		786,764.20	612,264.20	429,940.28	70.22
6611	Programa de Corredores Productivos - Componente II: Inversiones productivas y logísticas para la competitividad (BID 3170/OC-ES)		668,077.00	232,320.79	-	-
7150	Construcción de puente en Camino Municipal sobre Río Torola, Cantones El Rosario y Chiquirí, municipios de San Isidro y Torola, departamento de Morazán		650,000.00	-	-	-
6934	Fortalecimiento Institucional – Programa FONPRODE		568,792.00	321,385.38	73,847.50	22.98
6442	Fortalecimiento Institucional Convenio JICA - By Pass de San Miguel		421,415.00	228,350.00	140,109.99	61.36
7077	Mejoramiento de calles principales en Colonia Helen 2, municipio de Ilobasco, departamento de Cabañas		375,000.00	-	-	-
7156	Construcción de retorno a nivel entre km 18+850 y 19+150 de la Carretera CA04S, cantón El Cimarrón, municipio y departamento de La Libertad		350,000.00	-	-	-
6756	Fortalecimiento Institucional - Componente II (BID 3170/OC-ES)		203,491.00	86,500.00	38,500.00	44.51
7013	Mejoramiento de Calles en Residencial San Pedro, municipio de Mejicanos, departamento de San Salvador		140,000.00	140,000.00	-	-
7020	Mejoramiento de Calles de Colonia Ciudad Pacifica, municipio y departamento de San Miguel		108,000.00	108,000.00	-	-
7015	Mejoramiento de Calle Antigua a Panchimalco, municipio de Panchimalco, departamento de San Salvador		100,000.00	100,000.00	-	-
7019	Mejoramiento de Calles de Zona Urbana del municipio de Nuevo Edén de San Juan, departamento de San Miguel		92,000.00	92,000.00	-	-
7018	Mejoramiento de Calle Principal de Caserio Garcitas, municipio de El Paisnal, departamento de San Salvador		80,000.00	80,000.00	-	-
7021	Mejoramiento de tramo de Calle en ruta SAM16N, Tramo: Yucuaiquin, departamento de La Unión - Uluazapa, departamento de San Miguel		50,000.00	50,000.00	-	-
7022	Mejoramiento de Calle Principal del Caserio Ojo de Agua, Cantón Guaripe, municipio Concepción de Oriente, departamento de La Unión		50,000.00	50,000.00	-	-
7048	Construcción de huellas vehiculares en Colonia San Antonio No.1, municipio de San Marcos, departamento de San Salvador		45,000.00	45,000.00	-	-
7014	Mejoramiento de Calle y Construcción de Portón de Acceso al Caserio Guachipilín, municipio de Rosario de Mora, San Salvador		45,000.00	45,000.00	-	-
7016	Mejoramiento y construcción de obras de drenaje en tramo de calle del Cantón Calle Vieja, municipio de Nejapa, San Salvador		20,000.00	20,000.00	-	-
SE - MJSP		16	34,793,872.32	22,588,712.44	8,606,752.30	38.10
6963	Programa de Infraestructura para la recuperación y dinamización de espacios públicos 2019 - LA/2017/40-134		10,783,175.00	6,195,363.00	-	-
6961	Fortalecimiento al sistema de Educación Pública para la prevención de la violencia y la Convivencia LA/2017/40-134		6,441,635.00	6,441,635.00	5,083,955.00	78.92
6558	Programa de Prevención de la violencia juvenil a nivel local - MJSP - BID 2881/OC-ES		5,522,707.13	1,805,646.43	775,828.31	42.97
6966	Construcción del Complejo San Jacinto, Fase 1-B - LA/2017/40-134		5,400,000.00	2,807,500.00	-	-
7057	Programa de Construcción de Instalaciones Deportivas y Obras Exteriores, en municipios seleccionados a Nivel Nacional, 2018		1,459,881.90	1,459,881.90	569,660.67	39.02
6557	Fortalecimiento Institucional del Ministerio de Justicia y Seguridad Pública - BID 2881/OC-ES		834,940.00	314,963.40	192,159.62	61.01
6967	Fortalecimiento de Comités Municipales de Prevención de la Violencia en municipios priorizados por el Plan El Salvador Seguro - LA/2017/40-134		812,800.00	762,400.00	-	-
6962	Programa de Fortalecimiento de atención a víctimas - LA/2017/40-134		712,335.00	409,835.00	353,340.89	86.22
7059	Programa de Mejoramiento de Instalaciones Deportivas, Culturales y Obras Exteriores, en municipios seleccionados a Nivel Nacional, 2018		626,066.94	626,066.94	262,263.96	41.89

CODIGO	INSTITUCION /NOMBRE PROYECTO	No. Prog. y Proyec.	PROGRAMADO ANUAL	PROGRAMADO AL MES	EJECUTADO AL MES	% EJEC. FINANC.
6947	Construcción de aulas y cancha deportiva multiusos en Granja de Rehabilitación para Jóvenes en Conflicto con la Ley Penal Juvenil, municipio de Ilobasco, departamento de Cabañas		528,267.90	528,267.90	524,850.99	99.35
6559	Administración y gestión del Programa BID - 2881/OC-ES		479,685.00	144,149.42	114,609.42	79.51
7050	Equipamiento para el Control Migratorio Biométrico en la Dirección General de Migración y Extranjería, a Nivel Nacional		465,400.68	465,400.68	465,400.67	100.00
6968	Fortalecimiento Institucional - LA/2017/40-134		462,295.00	362,920.00	-	-
6959	Suministro e instalación de sistema de video vigilancia en Granja de Rehabilitación para Jóvenes en Conflicto con la Ley Penal Juvenil, municipio de Ilobasco, departamento de Cabañas		244,436.43	244,436.43	244,436.43	100.00
7058	Programa de Rehabilitación de Instalaciones Deportivas y Obras Exteriores en la Zona Occidental de El Salvador, 2018		20,000.00	20,000.00	20,000.00	100.00
6877	READECUACIÓN Y EQUIPAMIENTO DE LA OFICINA CENTRAL DE LA DIRECCIÓN GENERAL DE MIGRACIÓN Y EXTRANJERÍA DEL ÁREA METROPOLITANA DE SAN SALVADOR		246.34	246.34	246.34	100.00
DGCP - MJSP		25	33,779,065.16	12,389,490.09	8,112,859.02	65.48
6920	Ampliación de Centro Penal de Izalco - Segunda Etapa, Departamento de Sonsonate		11,584,725.00	-	-	-
6609	Ampliación y equipamiento del Centro Penal La Esperanza, Ayutuxtepeque, San Salvador. Fase II		9,345,141.13	7,807,056.94	3,578,258.82	45.83
6561	Programa de Fortalecimiento del Proceso de Rehabilitación y Reinserción Social - BID 2881/OC-ES		2,727,486.22	1,148,370.38	1,062,929.86	92.56
5896	Adquisición de un Sistema de Brazaletes Electrónicos		2,159,210.00	-	-	-
6878	Construcción y Equipamiento de edificio y obras exteriores en Centro Penal de Ciudad Barrios, San Miguel		1,425,010.34	402,432.62	477,773.94	118.72
6973	Mejoramiento y Equipamiento de Cuadras para Agentes de Seguridad en Centros Penitenciarios de El Salvador		785,830.00	12,697.81	-	-
6560	Fortalecimiento Institucional de la Dirección General de Centros Penales - BID 2881/OC-ES		692,590.75	276,860.75	258,870.75	93.50
6583	Construcción y equipamiento de centro de reclusión temporal para privados de libertad de baja peligrosidad en el cantón Los Llanitos, municipio de Ayutuxtepeque, San Salvador		591,629.63	175,720.00	175,720.00	100.00
6307	Construcción de Planta de Tratamiento de Aguas Residuales del Centro Penitenciario de Ciudad Barrios, Departamento de San Miguel		586,970.00	-	-	-
5899	Readecuación de Granja Penitenciaria de Zacatecoluca, Departamento de La Paz		449,928.07	449,928.07	449,927.80	100.00
5903	Readecuación de Granja Penitenciaria de Izalco, Departamento de Sonsonate		447,072.52	193,367.52	193,367.52	100.00
5904	Readecuación de Granja Penitenciaria en el Departamento de Santa Ana		437,620.57	437,620.57	437,620.30	100.00
7010	Construcción de Techos Curvos y Obras complementarias en Centros Penitenciarios de San Miguel, de San Francisco Gotera y en Centro de Readaptación para Mujeres de Ilopango		385,243.12	385,243.12	378,197.72	98.17
6308	Conexión de Colector de Descarga de Aguas Negras en Centro Penal de Sensuntepeque, Departamento de Cabañas		296,000.00	-	-	-
6911	Construcción de tapial y portones en granja penitenciaria de Izalco, Sonsonate		294,609.45	294,609.45	294,609.45	100.00
6162	Fortalecimiento Institucional Préstamo BCIE 2102		285,125.00	106,210.31	106,210.31	100.00
6585	Construcción y equipamiento de centro de reclusión temporal para privados de libertad de baja peligrosidad en el municipio de Izalco, Sonsonate		252,335.56	4,408.37	4,408.37	100.00
6951	Construcción de muro perimetral para Centro Penal de Sensuntepeque, departamento de Cabañas		239,390.12	239,390.12	239,390.12	100.00
5901	Reconstrucción de Muro Perimetral para el Centro Penitenciario de San Miguel		230,605.80	230,605.80	230,605.80	100.00
6941	Ampliación y equipamiento de clínica médica del Centro Penal de Ilopango, San Salvador		152,004.46	98,779.46	98,779.46	100.00
6309	Conexión de Colector de Descarga de Aguas Negras en Centro de Readaptación para Mujeres de Ilopango, San Salvador		119,000.00	-	-	-
6912	Construcción de centros de cómputo en granjas penitenciarias de Santa Ana, Izalco y Zacatecoluca		98,329.75	98,329.75	98,329.75	100.00
6586	Readecuación de infraestructura y equipamiento para implementar disposiciones especiales, transitorias y extraordinarias en centros penales		86,797.64	18,750.00	18,750.00	100.00
7113	Ampliación del sistema de drenaje de aguas negras en el Centro Penitenciario de La Unión		72,000.00	-	-	-
6737	Construcción y equipamiento de centro de reclusión temporal para privados de libertad de baja peligrosidad en el municipio y departamento de Santa Ana		34,410.03	9,109.05	9,109.05	100.00
FGR		3	22,848,554.42	218,554.42	218,554.42	100.00
6093	Construcción, Equipamiento y Modernización de las Oficinas Centrales de la Fiscalía General de la República de El Salvador		22,000,000.00	-	-	-
6091	Actualización de la plataforma tecnológica de la Fiscalía General de la República, a Nivel Nacional		630,000.00	-	-	-
7008	Fortalecimiento de las Oficinas Fiscales de la FGR, a Nivel Nacional		218,554.42	218,554.42	218,554.42	100.00
VMVDU		7	22,352,080.47	17,357,525.69	11,026,089.59	63.52

CODIGO	INSTITUCION /NOMBRE PROYECTO	No. Prog. y Proyec.	PROGRAMADO ANUAL	PROGRAMADO AL MES	EJECUTADO AL MES	% EJEC. FINANC.
5939	PROGRAMA DE REDUCCIÓN DE VULNERABILIDAD EN ASENTAMIENTOS URBANOS PRECARIOS EN EL AREA METROPOLITANA DE SAN SALVADOR-AMMS		15,451,832.64	11,422,593.95	9,165,488.02	80.24
5397	RESCATE DE LA FUNCION HABITACIONAL EN EL CENTRO HISTORICO DE SAN SALVADOR MEDIANTE LA IMPLEMENTACION DE COOPERATIVAS DE VIVIENDA POR AYUDA MUTUA.		5,679,986.31	4,756,370.22	1,144,509.80	24.06
6612	Programa de Desarrollo Habitacional en el Caserio El Mozote y lugares aledaños, Departamento de Morazán		664,500.00	622,800.00	195,400.00	31.37
6903	Programa de Mejoramiento de Viviendas para familias de escasos recursos, a nivel nacional		455,232.02	455,232.02	455,232.01	100.00
5769	Programa de Mejoramiento Integral de Asentamientos Urbanos Precarios- PACSES, a nivel Nacional.		62,779.50	62,779.50	62,709.76	99.89
7017	Sustitución de cubierta de techo de Rancho en "Polideportivo Vitoria Gazteiz", municipio de Nejapa, departamento de San Salvador		35,000.00	35,000.00	-	-
5398	"PROGRAMA MEJORAMIENTO INTEGRAL DE ASENTAMIENTOS PRECARIOS URBANOS- KFW (MIAPU-KFW) Canje de Deuda entre la República de Alemania y la República de El Salvador"		2,750.00	2,750.00	2,750.00	100.00
MINED		13	13,630,547.70	8,616,232.65	6,551,590.41	76.04
6910	Programa de Becas FANTEL a nivel nacional, para realizar estudios de Educación Superior, 2018-2022		3,373,290.00	1,888,538.61	1,091,544.58	57.80
6953	Rehabilitación de Centros Escolares identificados con riesgos a desastres en el Área Metropolitana de San Salvador		1,848,510.00	1,848,510.00	1,848,510.00	100.00
6448	Mejoramiento de la Infraestructura de dos Centros Escolares ubicados en los Caseríos El Mozote y El Barrial del Municipio de Meanguera del Departamento de Morazán		1,810,440.70	1,326,698.44	981,433.24	73.98
5657	Potenciando la Escuela Inclusiva de Tiempo Pleno en El Salvador		1,657,910.00	1,469,829.00	803,618.90	54.67
6998	Construcción de Centro Escolar en Cantón El Piche, municipio de El Carmen, departamento de La Unión		1,500,000.00	-	-	-
6458	Fortalecimiento Educativo para docentes de educación básica y media en servicio del sector público, en el marco de la estrategia de SI-EITP, a nivel nacional		909,270.00	-	-	-
6954	Dotación de mobiliario a centros escolares, a nivel nacional		900,000.00	900,000.00	873,000.00	97.00
6955	Reparación de Infraestructura Escolar, a nivel nacional		500,000.00	500,000.00	500,000.00	100.00
6958	Programa de Becas Integrales a Familiares de Víctimas de la Masacre en Caserio El Mozote en Meanguera y zonas aledaños, departamento de Morazán		400,000.00	280,000.00	193,759.69	69.20
6917	Instalación y adecuación de módulos para funcionamiento de Instituto Técnico de Educación Superior en el municipio de Metapán, departamento de Santa Ana, y de Ciudadela Educativa en el municipio de Jucuapa, departamento de Usulután		282,312.50	108,977.50	-	-
6956	Mejoramiento de Centros Escolares en los municipios de Comasagua y Santa Tecla, departamento de La Libertad y en el municipio y departamento de San Salvador		256,605.00	101,469.60	67,925.00	66.94
5813	Proyecto de Mejoramiento de la Calidad de la Educación.		125,679.00	125,679.00	125,679.00	100.00
6926	Fortalecimiento del Programa Presidencial Una Niña, Un Niño, Una Computadora, en Centros Educativos Públicos focalizados en 14 departamentos del País		66,530.50	66,530.50	66,120.00	99.38
MINSAL		6	11,972,959.97	3,472,970.36	1,697,210.00	48.87
6300	PROGRAMA INTEGRADO DE SALUD II		9,402,373.00	2,187,242.67	1,226,581.33	56.08
6015	PROGRAMA SALUD MESOAMÉRICA 2015 - EL SALVADOR		1,535,467.02	508,066.74	120,176.41	23.65
6107	CONSTRUCCIÓN DEL TAPIAL PERIMETRAL DEL HOSPITAL NACIONAL MONSEÑOR OSCAR ARNULFO ROMERO Galdamez de Ciudad Barrios, San Miguel		500,000.00	423,500.00	-	-
6615	Levantamiento y actualización de Fichas Familiares para los Equipos Comunitarios de Salud Familiar en 125 Comunidades Solidarias		263,181.58	82,222.58	82,222.58	100.00
6103	AMPLIACION Y MEJORAMIENTO DEL CENTRO OBSTETRICO DEL HOSPITAL NACIONAL DR. JOSÉ LUIS SACA, ILOBASCO, CABAÑAS		236,583.72	236,583.72	233,821.88	98.83
6098	CONSTRUCCION DE RAMPAS PARA SALIDA DE AMBULANCIAS Y VEHICULOS PARTICULARES DE LA UNIDAD DE EMERGENCIA DEL HOSPITAL NACIONAL FRANCISCO MENENDEZ DE AHUACHAPAN		35,354.65	35,354.65	34,407.80	97.32
MITUR		2	11,810,000.00	10,724,526.67	5,317,433.89	49.58
5833	Programa de Desarrollo Turístico de la Franja Costero-Marina		11,770,000.00	10,724,526.67	5,317,433.89	49.58
7047	Reparaciones en Muelle, municipio de Puerto de La Libertad, departamento de La Libertad		40,000.00	-	-	-
CSJ		14	11,043,168.42	6,378,563.43	906,708.35	14.21
4344	Construcción de Centro Judicial Integrado de Segunda Instancia, San Salvador		6,500,000.00	4,212,500.00	580,150.09	13.77
6946	Remodelaciones, ampliaciones y mejoras de la infraestructura institucional del Órgano Judicial a nivel nacional, año 2019		1,608,900.00	1,088,600.00	-	-
6631	Constucción del Centro Judicial en Materia Penal, Municipio de Santa Ana, Departamento de Santa Ana		450,407.35	286,685.31	99,185.31	34.60
6632	Construcción de Centro Judicial en el Municipio de Usulután, Departamento de Usulután		418,110.95	131,278.00	63,778.10	48.58

CODIGO	INSTITUCION /NOMBRE PROYECTO	No. Prog. y Proyec.	PROGRAMADO ANUAL	PROGRAMADO AL MES	EJECUTADO AL MES	% EJEC. FINANC.
6635	Construcción del Instituto de Medicina Legal, Región Occidental I, Departamento de Santa Ana		400,000.00	-	-	-
6852	REMODELACIONES, AMPLIACIONES Y MEJORAS DE LA INFRAESTRUCTURA INSTITUCIONAL DEL ÓRGANO JUDICIAL A NIVEL NACIONAL, AÑO 2018		278,250.12	278,250.12	163,594.85	58.79
6542	Construcción del Juzgado de Paz de Santo Tomás, San Salvador		252,500.00	131,250.00	-	-
6628	Construcción de Bodegas para Archivo Judicial, Regional Occidental, Municipio de Metapán, Departamento de Santa Ana		225,000.00	-	-	-
6627	Construcción de Bodegas para Archivo Judicial, Regional Paracentral, Municipio de Tecoluca, Departamento de San Vicente		200,000.00	-	-	-
4225	CONSTRUCCION DE ESTACIONAMIENTO ANEXO AL CENTRO JUDICIAL INTEGRADO PENAL DR. ISIDRO MENENDEZ, SAN SALVADOR		150,000.00	150,000.00	-	-
6684	Construcción de Centro Judicial en el Municipio y Departamento de Ahuachapán		150,000.00	-	-	-
6685	Construcción de Centro Judicial en el Municipio y Departamento de San Miguel		150,000.00	-	-	-
6630	Construcción de Centro Judicial en el Municipio de Chalatenango, Departamento de Chalatenango		135,000.00	-	-	-
6629	Ampliación y Readecuación de Centro Judicial, Municipio de Chalchuapa, Departamento de Santa Ana		125,000.00	100,000.00	-	-
PNC - MJSP		7	10,687,352.23	3,472,064.96	4,334,226.42	124.83
5673	Reemplazo de la Flota Vehicular de la Policía Nacional Civil		3,422,139.80	1,422,139.80	1,422,139.80	100.00
6547	Fortalecimiento del Sistema de Radiocomunicación de la Policía Nacional Civil.		3,073,174.69	1,036,587.35	2,029,251.50	195.76
5437	Fortalecimiento de las Dependencias de la Subdirección de Investigaciones de la Policía Nacional Civil		2,074,330.00	-	-	-
6915	Rehabilitación y Adecuación de la Delegación de la PNC, en La Unión		675,023.00	-	-	-
5670	Construcción y Equipamiento Básico de la Delegación de la PNC en La Paz		661,024.48	295,054.48	106,416.45	36.07
6914	Equipamiento Tecnológico y Logístico del Sistema de Emergencias 911 de la PNC, en San Salvador		456,683.26	456,683.26	456,683.26	100.00
6886	Equipamiento Tecnológico de la División Central de Investigaciones de la PNC, en San Salvador		324,977.00	261,600.07	319,735.41	122.22
MINEC		2	10,534,326.98	6,546,876.33	5,840,841.43	89.22
6613	Programa de Corredores Productivos - Componentes I, III y IV (BID 3170/OC-ES)		8,843,945.00	4,856,494.35	4,153,030.54	85.51
6025	PROGRAMA DE APOYO EMPRESARIAL Y FORTALECIMIENTO INSTITUCIONAL- COMPONENTES I, III, y V (BID 2583/OC-ESL1057)		1,690,381.98	1,690,381.98	1,687,810.89	99.85
MARN		1	7,515,335.73	7,515,335.73	4,468,321.62	59.46
5391	Programa Nacional para el Manejo Integral de los Desechos Solidos en El Salvador		7,515,335.73	7,515,335.73	4,468,321.62	59.46
MAG		12	5,389,461.26	3,947,073.50	1,907,783.02	48.33
5562	Proyecto de Apoyo a la Agricultura Familiar (PAAF)		1,775,285.89	1,354,099.41	427,720.88	31.59
6957	Fortalecimiento Institucional para Apoyar al Subsector Café a través de los Servicios de Asistencia Técnica y Capacitación a Usuarios del MAG en El Salvador, FASE II		714,095.00	517,015.00	379,700.00	73.44
5385	PROGRAMA DE COMPETITIVIDAD TERRITORIAL RURAL (AMANEER RURAL)		536,810.00	536,810.00	329,825.82	61.44
6473	Instalación de Módulos de Riego para el Incremento de la Producción en los Departamentos de San Miguel y La Unión, afectados por la Sequía		481,271.94	346,106.46	-	-
5540	PROYECTO DE DESARROLLO Y MODERNIZACION RURAL PARA LAS REGIONES CENTRAL Y PARACENTRAL (PRODEMOR CENTRAL) - AMPLIACION		404,000.00	342,359.00	318,887.41	93.14
7062	Fomento de Sistema Tecnológico de Insumos Agroecológicos en Cultivos de Café, Aguacate, Repollo, Papa, Lechuga, Maíz y Frijol, en la Región Trifinio		400,000.00	-	-	-
6474	Fomento al Desarrollo de la Acuicultura Familiar en los Municipios de Pobreza en El Salvador		372,621.00	170,081.00	97,536.00	57.35
6441	Rehabilitación y Ampliación del Área Bajo Riego en el Distrito de Riego y Avenamiento N°2 Aticoyo Unidad Norte		247,668.27	247,668.27	208,952.50	84.37
6739	Rehabilitación y Adecuación de Infraestructura para el Establecimiento del Centro de Desarrollo de Acuicultura en Santa Cruz Porrillo, Tecoluca, San Vicente		241,259.16	241,259.16	46,135.39	19.12
6710	Fortalecimiento Institucional para apoyar a los subsectores café, acuícola y ganadero a través de los servicios de asistencia técnica y capacitación a usuarios del MAG, en El Salvador		126,450.00	116,675.20	99,025.02	84.87
7024	Equipamiento para Apoyo de Agricultores de los Municipios de Jocoro, Divisadero, San Simón y Jocoaitique, Departamento de Morazán		60,000.00	45,000.00	-	-
7023	Construcción de Invernadero para Cultivo de Hortalizas en Cantón San Jerónimo Los Planes, Municipio de Nejapa, San Salvador		30,000.00	30,000.00	-	-
MH		5	2,461,675.20	533,673.24	387,528.59	72.62
4204	PROGRAMA DE INFRAESTRUCTURA TRIBUTARIA		1,799,525.00	-	-	-
6935	Construcción de Obras Exteriores, Adecuación de Espacios, Instalación de Sistema Neumático y Equipamiento en Aduana Terrestre El Poy, municipio de Citalá, departamento de Chalatenango		369,974.00	369,974.00	296,172.52	80.05

CODIGO	INSTITUCION /NOMBRE PROYECTO	No. Prog. y Proyec.	PROGRAMADO ANUAL	PROGRAMADO AL MES	EJECUTADO AL MES	% EJEC. FINANC.
6472	Mejoramiento de las instalaciones de la Dirección General de Impuestos Internos y de la Dirección General de Tesorería, en Oficina Regional de Oriente del Ministerio de Hacienda, municipio y departamento de San Miguel		128,475.00	-	-	-
6909	Mejoramiento de las instalaciones del Laboratorio de la Dirección General de Aduanas, Cantón San Bartolo, Municipio de Ilopango, Departamento de San Salvador		123,900.00	123,898.04	51,554.87	41.61
6846	Construcción de infraestructura para oficinas, dormitorios y áreas complementarias, adecuación de edificio para dormitorios de personal de seguridad y adquisición de mobiliario y equipo, en Aduana Terrestre Metalio, municipio de Acajutla, Sonsonate		39,801.20	39,801.20	39,801.20	100.00
MICULTURA		1	1,342,935.13	35,061.03	27,921.03	79.64
6845	Construcción de obras de protección y mejoramiento del Parque Arqueológico Joya de Cerén, municipio de San Juan Opico, Departamento de La Libertad.		1,342,935.13	35,061.03	27,921.03	79.64
MIGOBDET		26	913,486.00	861,486.00	861,486.00	100.00
7080	Mejoramiento de calle a Cantón Santa Irene, municipio de Zacatecoluca, departamento de La Paz. Primera Etapa		128,809.00	128,809.00	128,809.00	100.00
7029	Construcción de Salón de Usos Múltiples, Museo y Cancha de Fútbol Rápido en municipio de San Julián, departamento de Sonsonate		70,000.00	70,000.00	70,000.00	100.00
7041	Mejoramiento de Calle, tramo desde El Puente Rojo, Cantón Anaico, hasta El Puente Negro, municipio de Ereguayquín, Usulután		70,000.00	70,000.00	70,000.00	100.00
7042	Mejoramiento de Calles en Comunidades El Carrizal, El Majague y Agua Fria, municipio de Jucuarán, departamento de Usulután		60,000.00	60,000.00	60,000.00	100.00
7043	Mejoramiento de Calle Principal, desde la entrada hasta el Centro Escolar California, municipio de California, departamento de Usulután		60,000.00	60,000.00	60,000.00	100.00
7030	Construcción de Obras de Protección y Mitigación en Barrios El Calvario y El Rosario, municipio de Salcoatitán, Sonsonate		60,000.00	60,000.00	60,000.00	100.00
7044	Mejoramiento de Plaza del Casco Urbano, Calle Principal Barrio El Centro, municipio de San Antonio Masahuat, La Paz		50,000.00	50,000.00	50,000.00	100.00
7045	Mejoramiento de Plaza del Cantón El Socorro, Calle Principal Caserio El Centro, municipio de San Antonio Masahuat, La Paz		50,000.00	50,000.00	50,000.00	100.00
7046	Mejoramiento de acceso y obras de drenaje del Estadio Municipal de San Simón, departamento de Morazán		40,000.00	40,000.00	40,000.00	100.00
7031	Mejoramiento de Parque Central del municipio de Salcoatitán, departamento de Sonsonate		40,000.00	40,000.00	40,000.00	100.00
7037	Construcción de Obras de Mejoramiento de Drenaje en 37 Calle Oriente y Blvd. de Los 44, municipio y departamento de Santa Ana		33,660.00	33,660.00	33,660.00	100.00
7078	Mejoramiento de calle en Colonia San Francisco, Cantón El Canelo, municipio de Nahuizalco, departamento de Sonsonate		32,126.00	32,126.00	32,126.00	100.00
7079	Construcción de Cerca Perimetral del Cementerio Municipal Lotificación Playa Dorada, Cantón Las Piedras, municipio de Santa Isabel Ishuatán, departamento de Sonsonate		30,993.00	30,993.00	30,993.00	100.00
7025	Mejoramiento de Cancha de Fútbol y construcción de obras exteriores en Cantón Santa Lucía, municipio de Ciudad Arce, La Libertad		30,000.00	-	-	-
7027	Mejoramiento de Parque de Colonia La Esperanza, municipio de Quezaltepeque, departamento de La Libertad		30,000.00	30,000.00	30,000.00	100.00
7028	Mejoramiento de Plaza El Bálsamo, municipio de San Julián, departamento de Sonsonate		30,000.00	30,000.00	30,000.00	100.00
7038	Construcción de Muro Perimetral de Cancha de Fútbol, municipio San Antonio Pajonal, departamento de Santa Ana		15,640.00	15,640.00	15,640.00	100.00
7036	Construcción de Cancha en Centro Escolar "Tránsito Cienfuegos", municipio y departamento de Santa Ana		10,700.00	10,700.00	10,700.00	100.00
7032	Construcción de Puente Peatonal en Colonia Libertad, Calle a San Pablo Tacachico, municipio y departamento de Santa Ana		10,000.00	-	-	-
7033	Mejoramiento de Cancha de Fútbol en Residencial Bella Vista, municipio y departamento de Santa Ana		10,000.00	10,000.00	10,000.00	100.00
7034	Pavimentación y Techado de Centro Escolar "Rafael Alvarez Lalinde", municipio y departamento de Santa Ana		10,000.00	10,000.00	10,000.00	100.00
7035	Mejoramiento de Cancha El Papayo, municipio y departamento de Santa Ana		10,000.00	10,000.00	10,000.00	100.00
7026	Mejoramiento de techo y de instalaciones en Ermita de Colonia Las Brisas, municipio de Quezaltepeque, departamento de La Libertad		10,000.00	10,000.00	10,000.00	100.00
6904	Programa de Desarrollo Comunitario, a nivel nacional		9,558.00	9,558.00	9,558.00	100.00
7039	Mejoramiento de Pasarela Aérea entre Cantón La Claridad y Caserio Guiliguiste, municipio de San Buena Ventura, Usulután		6,000.00	-	-	-
7040	Mejoramiento de Casa de la Salud en Cantón El Semillero, municipio de San Buena Ventura, departamento de Usulután		6,000.00	-	-	-
PGR		1	700,000.00	697,609.00	2,390.80	0.34
6698	MODERNIZACION DE INFRAESTRUCTURA TECNOLÓGICA DE LA PROCURADURIA GENERAL DE LA REPUBLICA A NIVEL NACIONAL		700,000.00	697,609.00	2,390.80	0.34
INJUVE		1	358,897.20	20,932.20	20,932.20	100.00
5770	Fortalecimiento de Centros Juveniles y espacios comunitarios de las regiones Central, Occidental y Oriental de El Salvador, como apoyo al Programa de Comunidades Solidarias - FOCAP		358,897.20	20,932.20	20,932.20	100.00

CODIGO	INSTITUCION /NOMBRE PROYECTO	No. Prog. y Proyec.	PROGRAMADO ANUAL	PROGRAMADO AL MES	EJECUTADO AL MES	% EJEC. FINANC.
MTYPS		1	336,403.00	15,554.72	21,465.60	138.00
6338	REPARACIONES EN INFRAESTRUCTURA Y EQUIPAMIENTO BASICO CENTROS DE RECREACION A TRABAJADORES, MINISTERIO DE TRABAJO Y PREVISION SOCIAL, FASE V.		336,403.00	15,554.72	21,465.60	138.00
SIS - CAPRES		2	196,390.18	29,345.18	29,345.18	100.00
6195	Promoción de los Derechos de las Mujeres a través del fomento de la Autonomía Económica y la atención a la Salud Integral		167,045.00	-	-	-
6196	Fortalecimiento de las sedes Ciudad Mujer a Nivel Nacional		29,345.18	29,345.18	29,345.18	100.00
EMPRESAS PUBLICAS NO FINANCIERAS						
CEL		4	147,307,975.00	123,214,865.00	51,258,233.87	41.60
3119	PROYECTO HIDROELECTRICO EL CHAPARRAL		146,294,570.00	122,641,920.00	51,258,214.35	41.80
5570	Construcción del Parque Eólico Metapán, Departamento de Santa Ana.		804,000.00	452,000.00	19.52	0.004
5821	Construcción de la Planta Fotovoltaica 15 de Septiembre		109,405.00	20,945.00	-	-
622	PROYECTO HIDROELECTRICO EL CIMARRON		100,000.00	100,000.00	-	-
CEPA		15	84,478,015.44	59,004,762.30	26,301,649.62	44.58
6487	Ampliación de Terminal de Pasajeros del Aeropuerto Internacional de El Salvador, Monseñor Oscar Arnulfo Romero y Galdámez.		54,106,392.30	43,864,629.53	17,621,754.81	40.17
6996	Mejoramiento de Instalaciones en el Puerto de La Unión		15,000,000.00	-	-	-
6865	Adquisición de grúas móviles portuarias para los muelles del Puerto de Acajutla		7,842,200.00	7,842,200.00	5,843,004.00	74.51
6591	Modernización de la Infraestructura de Recepción y Despacho de Carga en la Zona del Acceso 1 y Bulevar Oscar Osorio del Puerto de Acajutla		3,034,841.11	3,034,841.11	127,875.01	4.21
6863	Ampliación del Patio de Contenedores del Puerto de Acajutla, Etapa I		2,428,665.47	2,428,665.47	1,784,025.90	73.46
6618	Construcción de base de soporte para la instalación de un Sistema de Aterrizaje por Instrumentos en cabecera 25 del Aeropuerto Internacional de El Salvador		516,000.00	516,000.00	334,683.87	64.86
6871	Construcción de bodega para almacenaje de materiales de construcción, en el Aeropuerto Internacional de El Salvador		487,460.51	487,460.51	376,348.49	77.21
6207	Instalación de un nuevo Sistema Contra Incendio para el Aeropuerto Internacional El Salvador		347,948.68	347,948.68	-	-
6622	Perforación y Equipamiento de Pozo No. 3 del Puerto de Acajutla, Sonsonate		231,490.37	-	-	-
6481	Construcción de estacionamiento y área de almacenamiento de carga en el Puerto de Acajutla, Sonsonate - Etapa I		209,955.13	209,955.13	51,514.81	24.54
6625	Adquisición de sistemas tecnológicos para gestión y prevención de riesgos en las operaciones del Aeropuerto Internacional de El Salvador		122,564.41	122,564.41	11,945.28	9.75
6862	Construcción de tapial en calle Las Hojas, sector Norte del Aeropuerto Internacional de El Salvador		66,713.89	66,713.89	66,713.89	100.00
6476	Suministro e Instalación de Sistemas de Detección y Combate de Incendios en las Bodegas 1 y 3 del Puerto de Acajutla, Sonsonate		62,946.31	62,946.31	62,946.31	100.00
6870	Rehabilitación de calle de acceso, frente a edificio terminal de pasajeros, del Aeropuerto Internacional de El Salvador		10,438.30	10,438.30	10,438.30	100.00
6868	Suministro e instalación de sistema de ventilación para la Terminal de Carga del Aeropuerto Internacional de El Salvador		10,398.96	10,398.96	10,398.95	100.00
ANDA		7	54,590,300.44	24,077,298.67	584,771.26	2.43
5817	REHABILITACIÓN DE LAS OBRAS DE CAPTACIÓN, POTABILIZACIÓN Y ELECTROMECAÑICAS DE LA PLANTA POTABILIZADORA LAS PAVAS, MUNICIPIO DE SAN PABLO TACACHICO, DEPARTAMENTO DE LA LIBERTAD, EL SALVADOR.		47,373,367.13	20,558,600.00	-	-
6997	Programa de Introducción, mejoramiento y/o rehabilitación de sistemas de agua potable, alcantarillado y/o saneamiento en comunidades de escasos recursos económicos a nivel nacional		3,000,000.00	1,600,000.00	-	-
7083	Mejoramiento de sistemas de agua potable y saneamiento en caseríos El Mozote y aledaños, cantones Guacamaya y Cerro Pando, municipio de Meanguera; caseríos El Pinalito y aledaños, cantón Tierra Colorada, municipio Arambala, dpto. de Morazán		3,000,000.00	705,882.36	-	-
5584	Proyecto Integrado de Agua, Saneamiento y Medio Ambiente.		650,780.00	646,663.00	67,792.50	10.48
6933	Programa de perforación y equipamiento de pozos profundos a nivel nacional. Primera Etapa		427,172.28	427,172.28	377,997.73	88.49
6937	Mejoramiento del sistema de abastecimiento de agua potable para los municipios de San Ramón, Candelaria, Cojutepeque y El Carmen, del departamento de Cuscatlán		81,190.66	81,190.66	81,190.66	100.00
6921	Mejoramiento del sistema de agua potable de la Villa Tzu Chi, municipio de Sacacoyo, departamento de La Libertad		57,790.37	57,790.37	57,790.37	100.00
INSTITUCIONES DESCENTRALIZADAS NO EMPRESARIALES						
FISDL		8	46,477,032.73	27,775,510.40	8,221,261.91	29.60
4997	PROGRAMA SISTEMA DE PROTECCION SOCIAL UNIVERSAL		27,987,138.55	15,260,396.52	4,887,279.69	32.03
6453	Programa de mejoramiento de espacios seguros de convivencia para jóvenes en El Salvador (CONVIVIR)		7,658,397.41	5,478,219.61	974,868.70	17.80

CODIGO	INSTITUCION /NOMBRE PROYECTO	No. Prog. y Proyec.	PROGRAMADO ANUAL	PROGRAMADO AL MES	EJECUTADO AL MES	% EJEC. FINANC.
6452	Programa de apoyo integral a la estrategia de prevención de la violencia en municipios de mayor vulnerabilidad en El Salvador		3,968,728.60	2,892,783.60	489,789.99	16.93
2660	PROGRAMA DE DESARROLLO COMUNAL		3,002,530.00	2,224,335.00	1,398,365.03	62.87
6857	Apoyo a la Estrategia de Erradicación de la Pobreza en El Salvador (2017 -2019)		2,908,913.17	1,157,803.17	470,958.50	40.68
6454	Programa de inclusión productiva en el marco de programas sociales en municipios de mayor vulnerabilidad en El Salvador		722,620.00	722,620.00	-	-
6398	INTRODUCCIÓN DE AGUA POTABLE Y SANEAMIENTO BASICO EN CASERIOS LOS ZELAYA, LOS AMATES, LA TRINIDAD, PAPALONES, ALTOS DEL LLANO Y EL RODEO, MUNICIPIO DE CHAPELTIQUE, DEPARTAMENTO DE SAN MIGUEL		150,000.00	-	-	-
4472	PROGRAMA DE ELECTRIFICACION RURAL DE EL SALVADOR (PROERES) FASE IV		78,705.00	39,352.50	-	-
ISSS		5	10,251,450.00	4,747,700.00	232,617.81	4.90
6602	Adecuación de infraestructura y equipamiento, para implementar Policlinico Pediátrico del ISSS, San Salvador		6,870,800.00	3,220,000.00	62,555.60	1.94
5363	AMPLIACIÓN Y REMODELACIÓN DEL HOSPITAL POLICLINICO PLANES DE RENDEROS, SAN SALVADOR		1,600,000.00	352,000.00	-	-
6550	Rehabilitación de Infraestructura de Oficinas Administrativas de la Unidad de Adquisiciones y Contrataciones del ISSS, San Salvador		929,200.00	600,000.00	-	-
4198	AMPLIACIÓN Y REMODELACIÓN DEL HOSPITAL REGIONAL DE SANTA ANA.		606,000.00	575,700.00	170,062.21	29.54
4174	CONSTRUCCIÓN Y EQUIPAMIENTO DEL HOSPITAL REGIONAL DE SAN MIGUEL		245,450.00	-	-	-
CORSATUR		1	3,067,244.17	3,016,130.47	521,555.58	17.29
6502	Reparación y Mejoramiento de las Instalaciones del Hotel de Montaña Cerro Verde, Cantón Las Lomas, Municipio de El Congo, Departamento de Santa Ana		3,067,244.17	3,016,130.47	521,555.58	17.29
ISBM		3	1,581,615.35	1,221,615.35	446,721.95	36.57
6675	Construcción y equipamiento del Centro de Capacitaciones y Recreación Metropolitano del ISBM, municipio de Ayutuxteque, San Salvador		900,000.00	540,000.00	-	-
6672	Mejoramiento del Centro Recreativo Magisterial de Metalio, municipio de Acajutla, Sonsonate		447,021.79	447,021.79	446,721.95	99.93
6619	Adecuación de infraestructura y equipamiento para el Centro de Datos del ISBM, San Salvador		234,593.56	234,593.56	-	-
CEFAFA		1	1,571,006.18	1,560,506.18	471,432.90	30.21
7068	Construcción de edificio para estacionamiento, anexo al Hospital Militar Central, San Salvador		1,571,006.18	1,560,506.18	471,432.90	30.21
UES		2	1,560,000.00	1,560,000.00	-	-
6813	Construcción y equipamiento de la Biblioteca y Auditorium de la Facultad Multidisciplinaria Paracentral de la Universidad de El Salvador		1,500,000.00	1,500,000.00	-	-
7081	Construcción de Módulos de Aulas para Sección de Sociología en Facultad Multidisciplinaria Oriental, Universidad de El Salvador, municipio y departamento de San Miguel		60,000.00	60,000.00	-	-
ISTU		2	1,400,031.80	1,400,031.80	553,726.88	39.55
6280	Mejoramiento y acondicionamiento del Centro Recreativo Puerta del Diablo, Cantón Planes de Renderos, Municipio de Panchimalco, Departamento de San Salvador		1,025,031.80	1,025,031.80	553,726.88	54.02
3566	REPARACION TURICENTRO TOMA DE QUEZALTEPEQUE ETAPA III		375,000.00	375,000.00	-	-
CENTA		1	1,339,936.00	836,511.80	353,102.69	42.21
6858	Fortalecimiento del emprendedurismo agropecuario en municipios de pobreza extrema en El Salvador		1,339,936.00	836,511.80	353,102.69	42.21
ISNA		1	1,185,000.00	1,185,000.00	1,184,816.03	99.98
6930	Readecuación y equipamiento de las instalaciones físicas de Ciudad de la Niñez y Adolescencia, Departamento de Santa Ana, Segunda Etapa		1,185,000.00	1,185,000.00	1,184,816.03	99.98
INSAFORP		2	1,097,517.46	1,097,517.46	1,097,517.46	100.00
6742	Mejoramiento del edificio de oficinas administrativas del INSAFORP en el municipio de Antiguo Cuscatlán, departamento de La Libertad		732,301.46	732,301.46	732,301.46	100.00
6681	Readecuación de instalaciones del Centro de Formación Profesional del INSAFORP en San Bartolo, Ilopango, S.S., para el establecimiento y equipamiento del Centro de Excelencia en Tecnologías de Autotrónica (CETA)		365,216.00	365,216.00	365,216.00	100.00
ISRI		4	756,557.50	392,267.50	108,183.35	27.58
6695	Mejoramiento de infraestructura en áreas física, técnica y administrativa, del Centro de Rehabilitación de Oriente del ISRI, San Miguel		200,000.00	107,300.00	-	-
4764	Instalación de un sistema fotovoltaico para la generación de electricidad en el Centro de Atención para Ancianos Sara Zaldivar, San Salvador		200,000.00	58,920.00	-	-

CODIGO	INSTITUCION /NOMBRE PROYECTO	No. Prog. y Proyec.	PROGRAMADO ANUAL	PROGRAMADO AL MES	EJECUTADO AL MES	% EJEC. FINANC.
6694	Mejoramiento de infraestructura en áreas de rehabilitación ambulatoria, de internamiento y taller de ayuda técnica, del Centro del Aparato Locomotor del ISRI, San Salvador		185,000.00	54,490.00	-	-
4761	Instalación de un sistema fotovoltaico para la generación de electricidad en el Centro de Rehabilitación Integral para la Niñez y la Adolescencia, San Salvador		171,557.50	171,557.50	108,183.35	63.06
INDES		3	530,000.00	530,000.00	-	-
6971	REMODELACIÓN DE LA CANCHA Y DRENAJES DEL ESTADIO "JORGE MÁGICO GONZÁLEZ", DEPARTAMENTO DE SAN SALVADOR		370,000.00	370,000.00	-	-
6972	REMODELACIÓN DE PISCINA Y ÁREA DE VESTIDORES EN COMPLEJO DEPORTIVO EX FINCA MODELO, DEPARTAMENTO DE SANTA ANA		80,000.00	80,000.00	-	-
6970	MEJORAMIENTO DEL ÁREA DE MEDICINA DEPORTIVA Y CONSTRUCCIÓN DE LAVANDERÍA EN LA VILLA CARI, MUNICIPIO DE MEJICANOS, DEPARTAMENTO DE SAN SALVADOR		80,000.00	80,000.00	-	-
ISDEMU		3	300,000.00	16,700.00	12,245.00	73.32
6517	Readecuación de Centro de Datos de la Oficina Central del ISDEMU, San Salvador		185,000.00	4,950.00	495.00	10.00
6741	Fortalecimiento de la estrategia de formación para la igualdad sustantiva del ISDEMU, a nivel nacional		75,000.00	11,750.00	11,750.00	100.00
6671	Fortalecimiento de capacidades técnicas y armonización de marcos normativos de las Instituciones del Sistema Nacional de Igualdad Sustantiva		40,000.00	-	-	-
ANSP - MJSP		1	270,000.00	-	-	-
6952	Mejoramiento de la Red de Agua potable y Aguas negras, e Instalación de Paneles Fotovoltaicos en la ANSP Sede Comalapa, San Luis Talpa, Dpto. de La Paz		270,000.00	-	-	-
ENA		1	120,000.00	120,000.00	64,594.75	53.83
6908	Restablecimiento de Sistema de Agua para usos Doméstico y Agropecuario de la Escuela Nacional de Agricultura "Roberto Quiñónez" ENA		120,000.00	120,000.00	64,594.75	53.83
OTRAS						
FOMILENIO		19	110,276,180.00	79,609,790.04	67,149,578.29	84.35
40778	Proyecto de Infraestructura Logística - Actividad Secundaria Construcción de Expansión de Carretera del Litoral.		31,001,051.54	20,667,367.70	19,444,848.19	94.08
40761	Proyecto de Capital Humano - Actividad Secundaria para la Ejecución del Modelo Inclusivo de Tiempo Completo - FASE DE EJECUCION		26,271,492.66	17,514,328.44	22,017,238.96	125.71
40759	Proyecto de Clima de Inversión - Actividad Secundaria de Apuesta Por InversionES - FASE DE EJECUCION		10,973,631.09	7,315,754.06	3,913,315.11	53.49
40782	Proyecto de Infraestructura Logística - Actividad Secundaria de Construcción de Infraestructura en el Cruce Fronterizo.		10,390,819.14	6,927,212.76	4,504,570.94	65.03
50096	Proyecto de Administración del Programa - Contrapartida para pago de impuestos del Programa		8,049,670.46	8,049,670.46	7,648,271.78	95.01
50097	Proyecto de Clima de Inversión - Contrapartida de Clima de Inversión		5,865,013.58	5,865,013.58	672,418.52	11.46
40762	Proyecto de Capital Humano -Actividad Secundaria de Gobernanza Del Sistema Integrado FCTP - FASE DE EJECUCION.		5,326,677.90	3,551,118.60	869,978.81	24.50
50099	Proyecto de Capital Humano - Contrapartida de Capital Humano		2,606,689.71	2,606,689.71	1,004,172.29	38.52
40760	Proyecto de Capital Humano - Actividad Secundaria para el Fortalecimiento del Sistema Nacional de Educación - FASE DE EJECUCION		2,418,583.53	1,612,389.02	2,418,583.53	150.00
40758	Proyecto de Clima de Inversión - Actividad Secundaria de los Asocios Públicos-Privados-FASE DE EJECUCION		2,418,583.53	1,612,389.02	1,048,369.12	65.02
40779	Proyecto de Infraestructura Logística - Actividad Secundaria Supervisión de la Construcción de Expansión de la Carretera del Litoral		1,227,128.10	818,085.40	1,176,120.14	143.76
50098	Proyecto De Infraestructura Logística - Contrapartida De Infraestructura Logística		1,147,316.92	1,147,316.92	664,987.90	57.96
40757	Proyecto de Clima de Inversión - Actividad Secundaria de Mejora Regulatoria-FASE DE EJECUCION		1,064,239.65	709,493.12	499,280.66	70.37
50095	Proyecto de Administración del Programa - Contrapartida de Administración del Programa		608,319.33	608,319.33	608,319.33	100.00
40783	Proyecto de Infraestructura Logística - Actividad Secundaria de Supervisión de Infraestructura en el Cruce Fronterizo.		520,667.18	347,111.46	520,667.18	150.00
40781	Proyecto de Infraestructura Logística - Actividad Secundaria Apoyo a la Implementación del proyecto Expansión de la Carretera del Litoral		213,433.61	142,289.08	31,213.58	21.94
40785	Proyecto de Infraestructura Logística - Actividad Secundaria de Apoyo a la Implementación del proyecto Infraestructura en el Cruce Fronterizo.		106,470.00	70,980.00	106,470.00	150.00
40780	Proyecto de Infraestructura Logística - Actividad Secundaria Plan de Acción de Reasentamientos de Expansión de la Carretera del Litoral.		60,795.18	40,530.12	393.52	0.97
40784	Proyecto de Infraestructura Logística - Actividad Secundaria de Plan de Acción de Reasentamientos del proyecto Infraestructura en el Cruce Fronterizo.		5,596.89	3,731.26	358.73	9.61
FOVIAL		9	95,652,089.88	59,303,368.68	44,785,692.46	75.52
6690	PROGRAMA DE MANTENIMIENTO RUTINARIO DE VÍAS PAVIMENTADAS A NIVEL NACIONAL 2019 - COMPONENTE DE INVERSIÓN		40,000,000.00	23,680,773.10	15,449,422.22	65.24
6350	PROGRAMA DE MANTENIMIENTO PERIÓDICO AÑO 2019		22,500,000.00	6,909,615.00	3,664,022.22	53.03

CODIGO	INSTITUCION /NOMBRE PROYECTO	No. Prog. y Proyec.	PROGRAMADO ANUAL	PROGRAMADO AL MES	EJECUTADO AL MES	% EJEC. FINANC.
6347	PROGRAMA DE MANTENIMIENTO PERIÓDICO AÑO 2018		18,278,094.87	17,676,379.87	16,608,431.25	93.96
6689	PROGRAMA DE MANTENIMIENTO RUTINARIO DE VÍAS PAVIMENTADAS A NIVEL NACIONAL 2018 - COMPONENTE DE INVERSIÓN		4,564,330.77	4,564,330.77	4,404,371.34	96.50
6348	PROGRAMA DE SEÑALIZACION Y SEGURIDAD VIAL AÑO 2018		3,178,297.09	2,975,382.09	2,468,189.10	82.95
6352	PROGRAMA DE MANTENIMIENTO DE PUENTES Y OBRAS DE PASO AÑO 2019		2,989,000.00	1,352,520.70	1,369,444.30	101.25
6351	PROGRAMA DE SEÑALIZACION Y SEGURIDAD VIAL AÑO 2019		2,098,000.00	900,000.00	-	-
6349	PROGRAMA DE MANTENIMIENTO DE PUENTES Y OBRAS DE PASO AÑO 2018		1,244,367.15	1,244,367.15	821,812.03	66.04
5960	MEJORAMIENTO DE VIAS E INTERSECCIONES A NIVEL NACIONAL		800,000.00	-	-	-
FONAES		14	722,143.24	504,263.10	461,572.45	91.53
7127	Restauración ambiental y mejoramiento de la gestión ambiental en Sistemas Rurales de Administración de Agua Potable en territorios priorizados en La Paz, Usulután y La Unión		241,494.15	136,496.70	136,496.70	100.00
6938	Mejora de la Gestión Ambiental y Capacidad Técnica de los Sistemas Rurales de Administración de Agua Potable en El Salvador		80,921.40	80,921.40	80,592.25	99.59
7121	Conservación y Sostenibilidad del Área Natural Manglar El Amatal en el Cantón San Diego, municipio y departamento de La Libertad		68,993.10	32,996.70	32,996.70	100.00
7120	Restauración de bosque y fortalecimiento de las capacidades para la protección y conservación del Área Natural Protegida San Juan Buena Vista, municipios de Huizúcar y La Libertad, departamento de La Libertad		68,620.19	32,818.35	32,818.35	100.00
7103	Fortalecimiento de las organizaciones en la Gestión Ambiental y Gobernanza del Recurso Hídrico en la Micro Cuenca del Río San Simón, departamento de Usulután		57,500.00	52,500.00	32,500.00	61.90
7101	Mejoramiento de la Sustentabilidad y la Gestión Ambiental del Sistema de Agua en comunidad San Hilario y comunidades aledañas, municipio de Jiquilisco, departamento de Usulután		57,500.00	52,500.00	32,500.00	61.90
7102	Plan de gestión sostenible del Recurso Hídrico en Sistemas Rurales de Administración de Agua, municipio de Suchitoto, departamento de Cuscatlán		48,112.11	43,928.45	43,928.45	100.00
7099	Gestión Ambiental Integral de Sistemas Rurales Administradores de Agua Potable de la sub-cuenca del río Metayate, municipio de Agua Caliente, departamento de Chalatenango		42,055.50	38,398.50	38,398.50	100.00
6888	Plan de Restauración Ambiental en la Cuenca del Río Las Cañas, Municipio de Apopa, Departamento de San Salvador		38,113.79	20,190.00	20,190.00	100.00
6948	Plan de Restauración Ambiental en la Cuenca del Río Jiboa, departamento de La Paz		6,992.00	3,496.00	3,496.00	100.00
7128	Restauración ambiental en colonia Casa Blanca, municipio de Chalchuapa, departamento de Santa Ana		4,723.00	4,723.00	2,361.50	50.00
7131	Restauración ambiental en los márgenes del río Chiquihuat, municipio de San Julián, departamento de Sonsonate		3,648.00	1,824.00	1,824.00	100.00
7130	Restauración ambiental en los márgenes del Río Amolunca, municipio de Tacuba, departamento de Ahuachapán		2,478.00	2,478.00	2,478.00	100.00
7129	Restauración ambiental en la Reserva de la Biósfera Transfronteriza Trifinio Fraternidad, cantón Las Lagunetas, municipio de Citalá, departamento de Chalatenango		992.00	992.00	992.00	100.00
FONAVIPO		7	306,051.12	195,858.82	154,309.77	78.79
5085	CONSTRUCCIÓN DE 1,068 APARTAMENTOS EN PROYECTO HABITACIONAL URBANIZACION SANTA LUCIA, MUNICIPIO Y DEPARTAMENTO DE SANTA ANA		280,332.22	170,969.92	151,487.60	88.60
5371	Construcción de Viviendas Permanentes en Proyecto Habitacional Dos Quebradas, Municipio y Departamento de San Vicente		14,000.00	14,000.00	-	-
5503	CONSTRUCCIÓN DE 1,373 VIVIENDAS EN PROYECTO RESIDENCIAL LOS ALMENDROS II ETAPA, MUNICIPIO DE SAN MARTIN, DEPARTAMENTO DE SAN SALVADOR		4,430.00	3,740.00	183.04	4.89
5192	CONSTRUCCIÓN DE 416 APARTAMENTOS EN PROYECTO HABITACIONAL URBANIZACION PROCAVIA, MUNICIPIO Y DEPARTAMENTO DE SANTA ANA		4,228.90	4,228.90	1,213.90	28.70
5372	Construcción de Viviendas Permanentes en Proyecto Habitacional Villas de San Pedro, Municipio de San Pedro Masahuat, Departamento de La Paz		2,500.00	2,500.00	1,161.93	46.48
5245	CONSTRUCCIÓN DE 96 APARTAMENTOS EN PROYECTO HABITACIONAL URBANIZACION LA VICTORIA, MUNICIPIO DE APOPA Y DEPARTAMENTO DE SAN SALVADOR.		400.00	260.00	163.76	62.98
5370	Construcción de Viviendas Permanentes en Proyecto Habitacional Nuevo Verapaz, Municipio de Verapaz, Departamento de San Vicente		160.00	160.00	99.54	62.21
SUBTOTAL		285	892,734,058.29	563,831,623.80	294,233,158.13	52.18
FODES			279,904,155.19	186,602,770.88	186,602,770.88	100.00
6409	Inversión Municipal a través del FODES 2019		279,904,155.19	186,602,770.88	186,602,770.88	100.00
TOTAL GENERAL			1,172,638,213.48	750,434,394.68	480,835,929.01	64.07

a/ Información registrada por las Ejecutoras en los Sistemas SAFI y SIIP, reporte generado el 11 de septiembre de 2019.