



MINISTERIO  
DE HACIENDA

Tribunal de Apelaciones de los Impuestos Internos y de Aduanas  
Área de Calidad

# **INFORME ESTADÍSTICO DEL ESTADO DE RECURSOS DE APELACIÓN INGRESADOS, SENTENCIADOS Y EN PROCESO DE ENERO A DICIEMBRE DE 2021.**

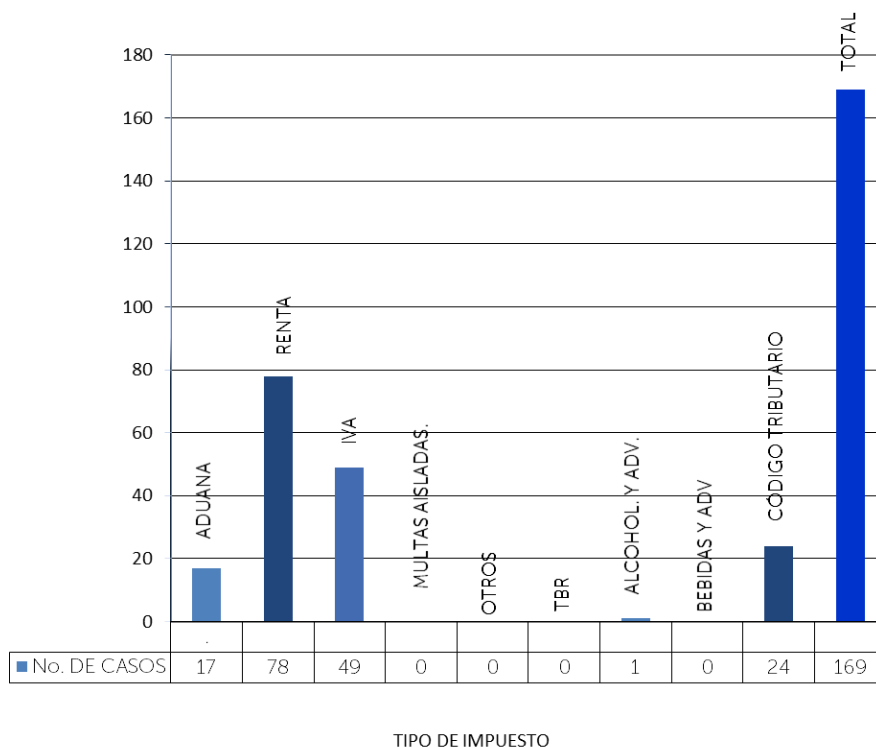
San Salvador, 05 de enero 2022

CUADRO 1.

ESTADÍSTICO DE CASOS INGRESADOS POR  
IMPUESTO DEL 01 DE ENERO AL 31 DE DICIEMBRE  
DE 2021.

MES	ENE	FEB	MAR	ABR	MAY	JUN	JUL	AGO	SEPT	OCT	NOV	DIC	TOTAL
<b>IMPUESTO</b>													
ADUANA	0	1	0	1	1	3	2	2	2	1	3	1	17
RENTA	0	4	3	7	35	4	3	2	9	3	2	6	78
IVA	7	14	10	3	3	4	2	2	1	1	1	1	49
MULTAS AISLADAS	0	0	0	0	0	0	0	0	0	0	0	0	0
OTROS	0	0	0	0	0	0	0	0	0	0	0	0	0
TBR	0	0	0	0	0	0	0	0	0	0	0	0	0
ALCOHOL Y ADV	0	0	0	0	0	0	1	0	0	0	0	0	1
BEBIDAS GAS. Y ADV.	0	0	0	0	0	0	0	0	0	0	0	0	0
CODIGO TRIBUTARIO	0	1	2	2	2	0	2	0	1	2	6	6	24
<b>TOTAL</b>	<b>7</b>	<b>20</b>	<b>15</b>	<b>13</b>	<b>41</b>	<b>11</b>	<b>10</b>	<b>6</b>	<b>13</b>	<b>7</b>	<b>12</b>	<b>14</b>	<b>169</b>

CASOS INGRESADOS POR IMPUESTO DEL 01 DE ENERO AL 31 DE DICIEMBRE DE 2021.

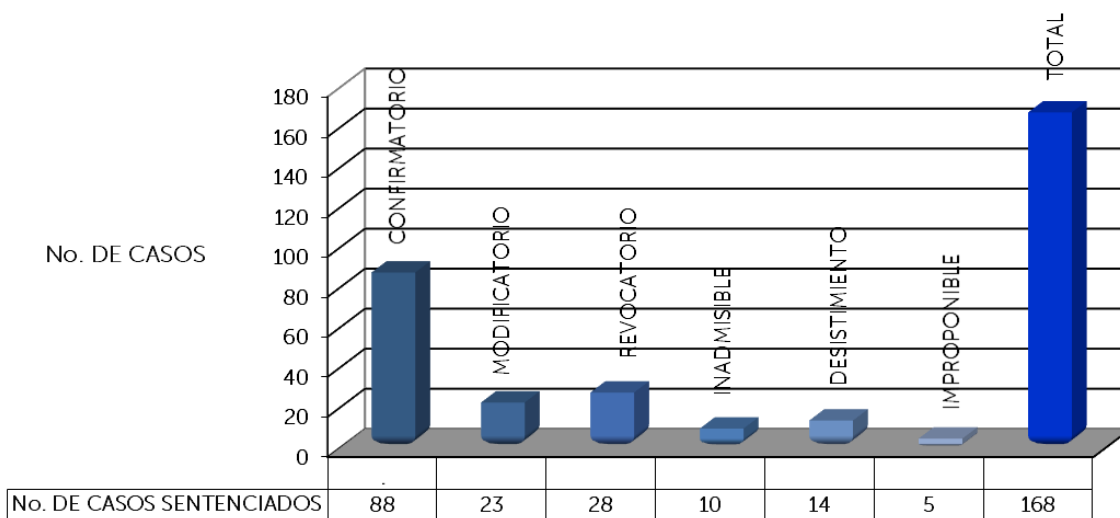


**CUADRO 2.**

**ESTADÍSTICO DE RECURSOS SENTENCIADOS POR TIPO  
DE FALLO Y AÑO DE INGRESO  
DEL 01 DE ENERO AL 31 DE DICIEMBRE DE 2021**

<b>FALLO \ AÑO</b>	<b>2016</b>	<b>2017</b>	<b>2018</b>	<b>2019</b>	<b>2020</b>	<b>2021</b>	<b>TOTAL</b>	<b>PORCENTAJE</b>
<b>CONFIRMATORIO</b>	2	3	1	0	55	27	88	52%
<b>MODIFICATORIO</b>	0	1	1	0	13	8	23	14%
<b>REVOCATORIO</b>	0	0	0	1	17	10	28	17%
<b>INADMISIBLE</b>	0	0	0	0	4	6	10	6%
<b>DESISTIMIENTO</b>	0	0	0	0	1	13	14	8%
<b>IMPROPONIBLE</b>	0	0	0	0	0	5	5	3%
<b>TOTAL</b>	2	4	2	1	90	69	168	100%

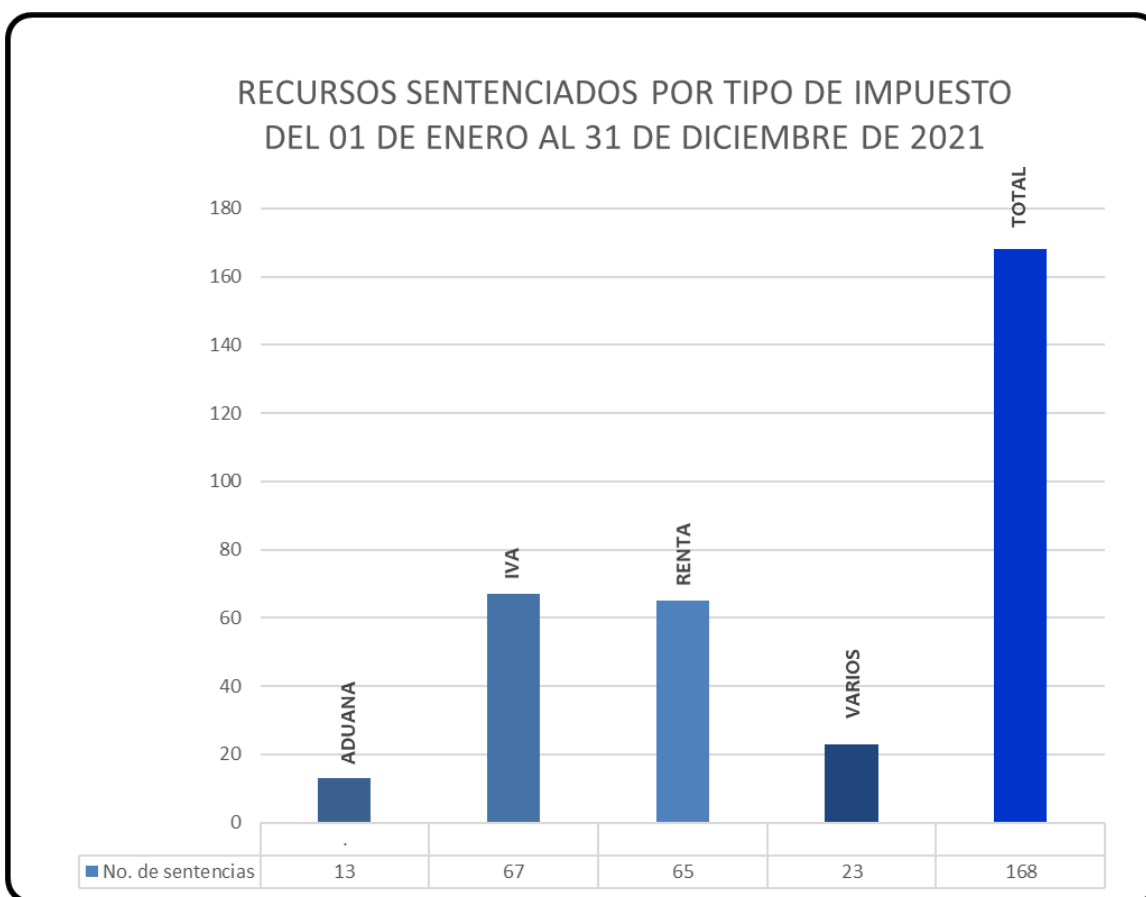
**RECURSOS SENTENCIADOS POR TIPO DE FALLO Y AÑO DE INGRESO  
DEL 01 DE ENERO AL 31 DE DICIEMBRE DE 2021**



**CUADRO 3.**

**RECURSOS SENTENCIADOS POR TIPO DE FALLO E  
IMPUESTO DEL 01 DE ENERO AL 31 DE DICIEMBRE  
DE 2021**

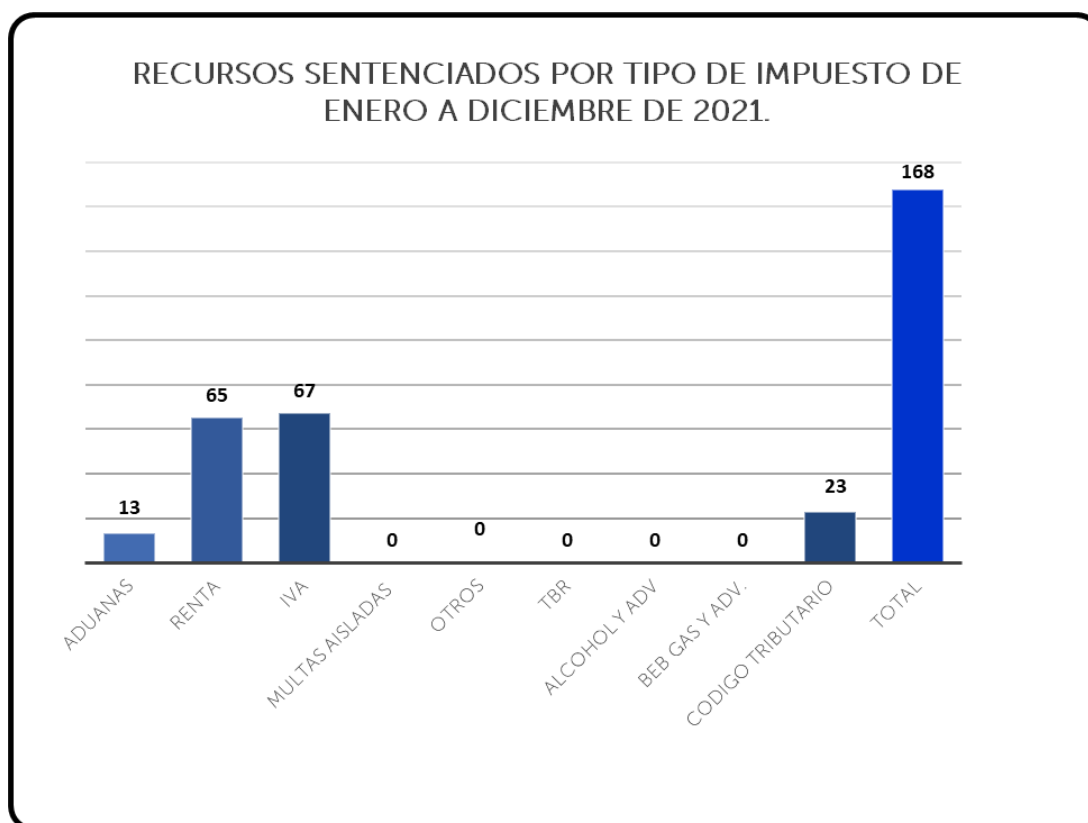
IMPUESTO FALLO	ADUANA	DGII			TOTAL DGII	TOTAL, ADUANA- DGII
		IVA	RENTA	VARIOS		
CONFIRMATORIO	3	41	28	16	85	88
MODIFICATORIO	4	8	10	1	19	23
REVOCATORIO	3	11	11	3	25	28
INADMISIBLE	0	4	4	2	10	10
DESISTIMIENTO	3	2	8	1	11	14
IMPROPONIBLE	0	1	4	0	5	5
<b>TOTAL, SENTENCIADOS</b>	<b>13</b>	<b>67</b>	<b>65</b>	<b>23</b>	<b>155</b>	<b>168</b>



**CUADRO 4.**

**ESTADÍSTICO DE RESOLUCIONES SENTENCIADOS POR TIPO DE IMPUESTO DEL 01 ENERO AL 31 DE DICIEMBRE DE 2021.**

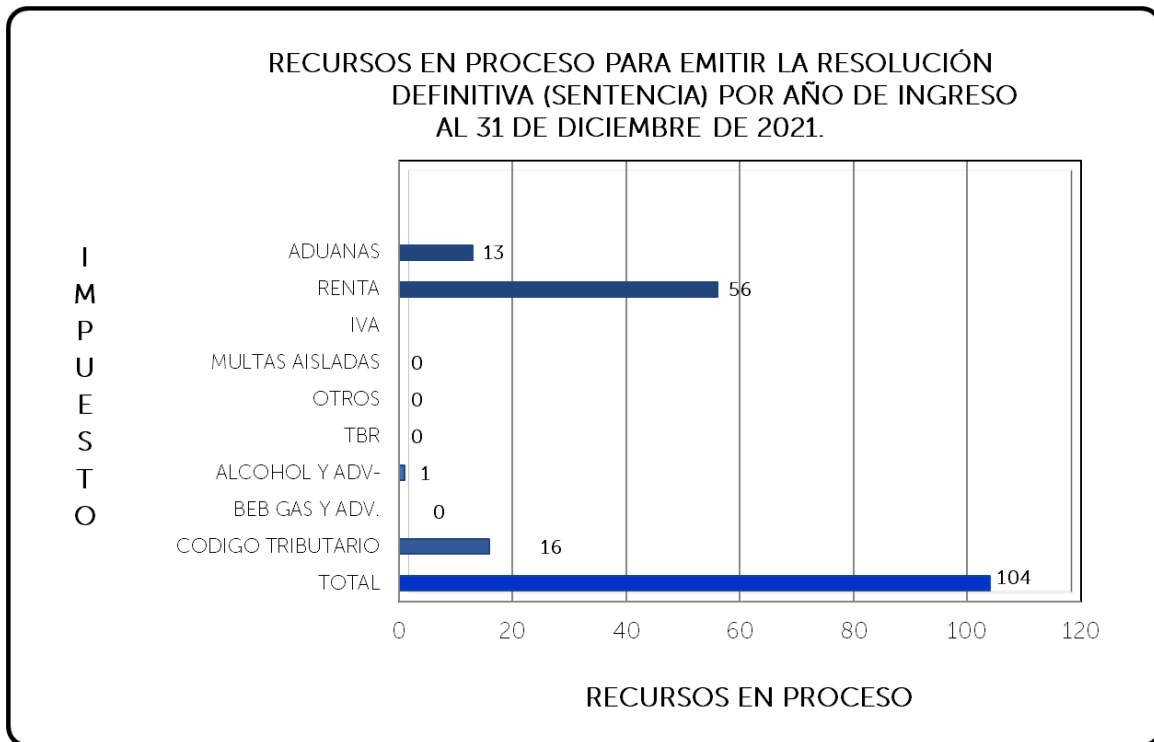
MES	ENE	FEB	MAR	ABR	MAY	JUN	JUL	AGO	SEP	OCT	NOV	DIC	TOTAL
<b>IMPUESTO</b>													
ADUANA	1	2	0	1	1	1	0	1	2	1	3	0	13
RENTA	0	2	7	8	8	4	6	5	2	4	14	5	65
IVA	3	3	5	7	3	9	7	4	7	9	9	1	67
MULTAS AISLADAS	0	0	0	0	0	0	0	0	0	0	0	0	0
OTROS	0	0	0	0	0	0	0	0	0	0	0	0	0
TBR	0	0	0	0	0	0	0	0	0	0	0	0	0
ALCOHOL Y ADV.	0	0	0	0	0	0	0	0	0	0	0	0	0
BEB GAS Y ADV.	0	0	0	0	0	0	0	0	0	0	0	0	0
CODIGO TRIB.	1	5	3	1	0	1	1	2	2	6	0	1	23
<b>TOTAL</b>	<b>5</b>	<b>12</b>	<b>15</b>	<b>17</b>	<b>12</b>	<b>15</b>	<b>14</b>	<b>12</b>	<b>13</b>	<b>20</b>	<b>26</b>	<b>7</b>	<b>168</b>



**CUADRO 5**

**RECURSOS EN PROCESO PARA EMITIR LA RESOLUCIÓN  
DEFINITIVA (SENTENCIA) POR AÑO DE INGRESO  
AL 31 DE DICIEMBRE DE 2021.**

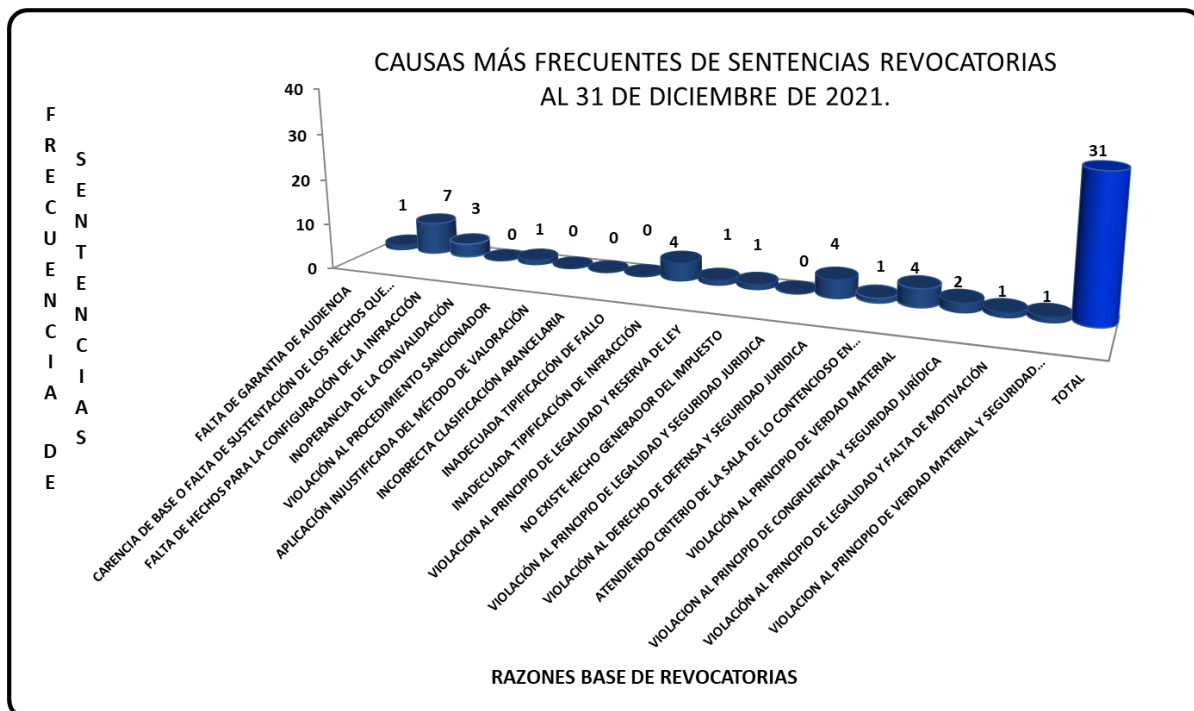
<b>AÑO</b>	<b>2016</b>	<b>2017</b>	<b>2018</b>	<b>2019</b>	<b>2020</b>	<b>2021</b>	<b>TOTALES</b>
<b>IMPUESTO</b>							
ADUANA	0	1	0	0	0	12	13
RENTA	0	0	0	0	2	54	56
IVA	0	0	0	0	1	17	18
MULTAS AISLADAS	0	0	0	0	0	0	0
OTROS	0	0	0	0	0	0	0
TBR	0	0	0	0	0	0	0
ALCOHOL Y ADV.	0	0	0	0	0	1	1
BEBIDAS GAS. Y ADV.	0	0	0	0	0	0	0
CÓDIGO TRIBUTARIO	0	0	0	0	0	16	16
<b>TOTALES</b>	<b>0</b>	<b>1</b>	<b>0</b>	<b>0</b>	<b>3</b>	<b>100</b>	<b>104</b>



CUADRO 6.

CAUSAS MÁS FRECUENTES DE SENTENCIAS REVOCATORIAS  
AL 31 DE DICIEMBRE DE 2021.

RAZONES BASE DE REVOCATORIAS	No. DE CASOS
FALTA DE GARANTÍA DE AUDIENCIA	1
CARENCIA DE BASE O FALTA DE SUSTENTACIÓN DE LOS HECHOS QUE SE IMPUTAN (FALTA DE MOTIVACIÓN)	7
FALTA DE HECHOS PARA LA CONFIGURACIÓN DE LA INFRACCIÓN	3
INOPERANCIA DE LA CONVALIDACIÓN	0
VIOLACIÓN DEL PROCEDIMIENTO SANCIONADOR	1
APLICACIÓN INJUSTIFICADA DEL MÉTODO DE VALORACIÓN	0
INCORRECTA CLASIFICACIÓN ARANCELARIA	0
INADECUADA TIPIFICACIÓN DEL FALLO	0
INADECUADA TIPIFICACIÓN DE LA INFRACCIÓN	4
VIOLACIÓN AL PRINCIPIO DE LA LEGALIDAD Y RESERVA DE LEY	1
NO EXISTE HECHO GENERADOR DEL IMPUESTO	1
VIOLACIÓN AL PRINCIPIO DE LEGALIDAD Y SEGURIDAD JURÍDICA	0
VIOLACIÓN AL DERECHO DE DEFENSA Y SEGURIDAD JURÍDICA	4
ATENDIENDO CRITERIO DE LA SALA DE LO CONTENCIOSO EN RELACIÓN A LAS PÉRDIDAS DE ENERGÍA ELÉCTRICA	1
VIOLACIÓN AL PRINCIPIO DE VERDAD MATERIAL	4
VIOLACIÓN AL PRINCIPIO DE CONGRUENCIA Y SEGURIDAD JURÍDICA	2
VIOLACIÓN AL PRINCIPIO DE LEGALIDAD Y FALTA DE MOTIVACIÓN	1
VIOLACIÓN AL PRINCIPIO DE VERDAD MATERIAL Y SEGURIDAD JURÍDICA	1
<b>TOTAL</b>	<b>31</b>



### CUADRO 7.

#### INVENTARIO DE RECURSOS AL 31 DE DICIEMBRE DE 2021.

CARGA INICIAL DE RECURSOS AL 01 DE DICIEMBRE DE 2021 (-A Saldo de recursos pendientes de emitir Sentencias al 30 de noviembre de 2021)	97
RECURSOS INGRESADOS DURANTE EL MES DE DICIEMBRE DE 2021 (-B Recursos interpuestos por contribuyentes durante el mes de diciembre de 2021)	14
CARGA TOTAL DE RECURSOS AL 31 DE DICIEMBRE 2021 (-C- Sumatoria de A + B) (-C Sumatoria de A + B)	111
RECURSOS SENTENCIADOS AL MES DE DICIEMBRE DE 2021 (-D Resoluciones Definitivas Notificadas durante el mes diciembre de 2021)	7
RECURSOS PENDIENTES DE EMITIR SENTENCIA AL 31 DE DICIEMBRE DE 2021 (-E Saldo de Recursos interpuestos por contribuyentes en Proceso de Emitir Sentencia definitiva al mes de diciembre 2021 -C menos D-)	104

