



MINISTERIO  
DE HACIENDA

Tribunal de Apelaciones de los Impuestos Internos y de Aduanas  
Unidad de Gestión de la Calidad

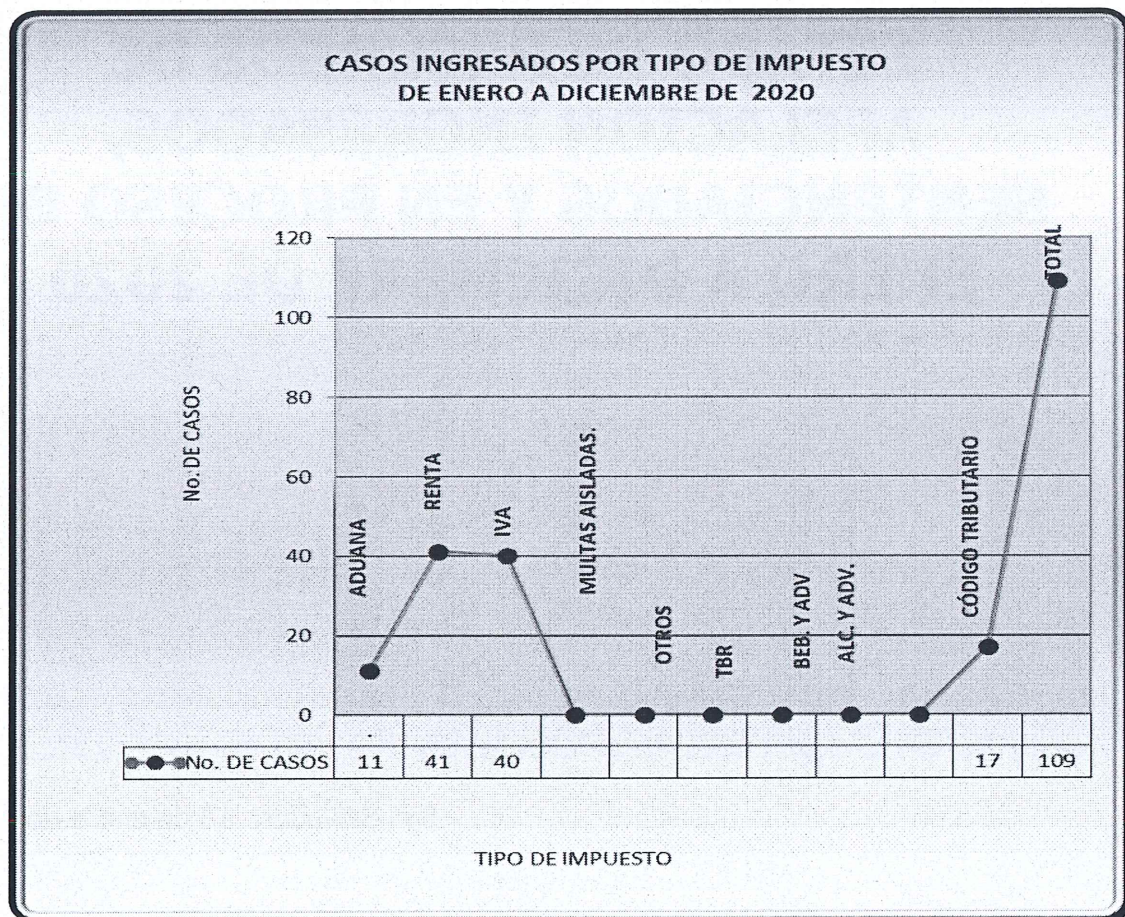
# **INFORME ESTADÍSTICO DEL ESTADO DE RECURSOS DE APELACIÓN INGRESADOS, SENTENCIADOS Y EN PROCESO DE ENERO A DICIEMBRE DE 2020**

San Salvador, 18 de enero de 2020



**CUADRO 1.**  
**ESTADÍSTICO DE CASOS INGRESADOS**  
**DE ENERO A DICIEMBRE DE 2020.**

MES	ENE	FEB	MAR	ABR	MAY	JUN	JUL	AGO	SEPT	OCT	NOV	DIC	TOTAL
IMPUESTO													
ADUANA	6	0	0	0	0	0	1	3	0	1	0	0	11
RENTA	0	2	1	0	0	4	17	8	3	2	2	2	41
IVA	4	4	0	0	0	1	7	1	4	8	6	5	40
MULTAS AISLADAS	0	0	0	0	0	0	0	0	0	0	0	0	0
OTROS	0	0	0	0	0	0	0	0	0	0	0	0	0
TBR	0	0	0	0	0	0	0	0	0	0	0	0	0
ALCOHOL Y ADV	0	0	0	0	0	0	0	0	0	0	0	0	0
BEBIDAS GAS. Y ADV.	0	0	0	0	0	0	0	0	0	0	0	0	0
CODIGO TRIBUTARIO	1	6	2	0	0	1	1	0	0	1	0	5	17
<b>TOTAL</b>	<b>11</b>	<b>12</b>	<b>3</b>	<b>0</b>	<b>0</b>	<b>6</b>	<b>26</b>	<b>12</b>	<b>7</b>	<b>12</b>	<b>8</b>	<b>12</b>	<b>109</b>

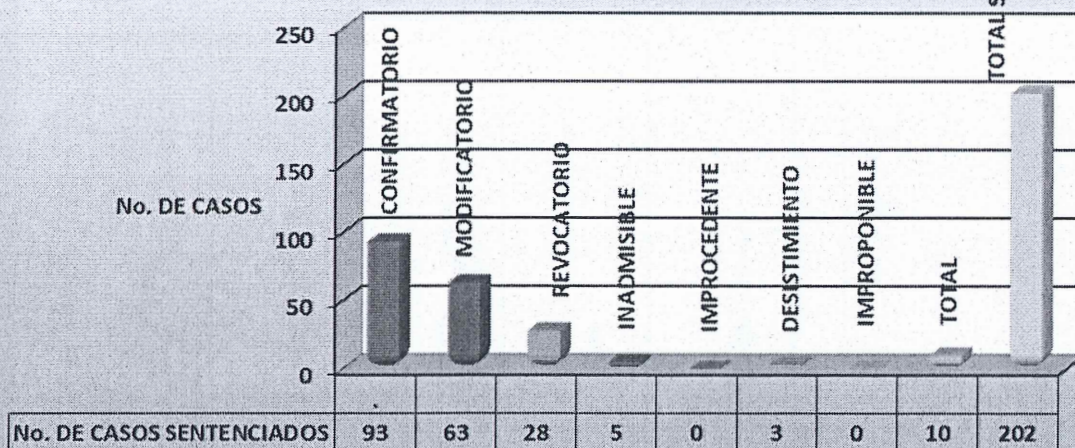




**CUADRO 2.**  
**ESTADÍSTICO DE RECURSOS SENTENCIADOS**  
**POR TIPO DE FALLO Y AÑO DE INGRESO**  
**DE ENERO A DICIEMBRE DE 2020.**

AÑO	2016	2017	2018	2019	2020	TOTAL	PORCENTAJE
<b>FALLO</b>							
CONFIRMATORIO	5	24	17	46	1	93	46%
MODIFICATORIO	8	27	17	10	1	63	31%
REVOCATORIO	5	3	2	17	1	28	14%
INADMISIBLE	0	0	0	0	5	5	3%
DESISTIMIENTO	0	0	0	2	1	3	1%
ADMISIBLE DGA	0	0	0	0	0	0	0%
IMPROPONIBLE	0	0	1	2	7	10	5%
<b>TOTAL</b>	<b>18</b>	<b>54</b>	<b>37</b>	<b>77</b>	<b>16</b>	<b>202</b>	<b>100%</b>

**RESOLUCIONES DEFINITIVAS**  
**POR TIPO DE FALLO Y AÑO DE INGRESO DE**  
**ENERO A DICIEMBRE DE 2020**

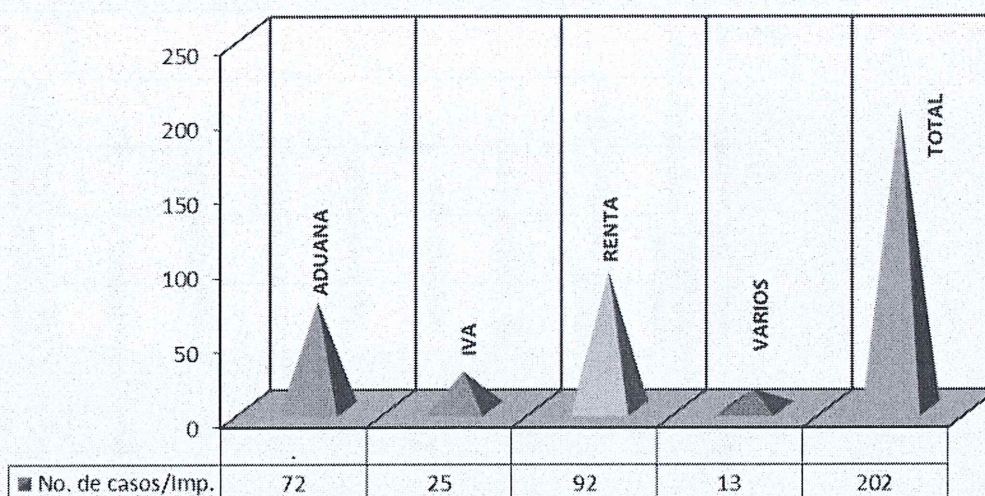




**CUADRO 3.**  
**RECURSOS SENTENCIADOS POR TIPO DE FALLO E IMPUESTO**  
**DE ENERO A DICIEMBRE DE 2020.**

FALLO \ IMPUESTO	ADUANA	DGII				TOTAL ADUANA- DGII
		IVA	RENTA	VARIOS	TOTAL DGII	
CONFIRMATORIO	20	19	45	9	73	93
MODIFICATORIO	28	2	32	1	35	63
REVOCATORIO	22	0	6	0	6	28
INADMISIBLE	0	1	2	2	5	5
DESISTIMIENTO	0	1	2	0	3	3
ADMISIBLE DGA	0	0	0	0	0	0
IMPROPONIBLE	2	2	5	1	8	10
TOTAL SENTENCIADOS	72	25	92	13	130	202

**RESOLUCIONES DEFINITIVAS POR TIPO DE IMPUESTO**  
**DE ENERO A DICIEMBRE DE 2020**






**CUADRO 4.**  
**ESTADÍSTICO DE RESOLUCIONES DEFINITIVAS POR TIPO DE**  
**IMPUESTO DE ENERO A DICIEMBRE DE 2020.**

MES	ENE	FEB	MAR	ABR	MAY	JUN	JUL	AGO	SEP	OCT	NOV	DIC	TOTAL
<b>IMPUESTO</b>													
ADUANA	13	15	2	0	0	0	0	28	2	3	5	5	73
RENTA	10	9	0	0	0	0	0	39	10	6	12	4	90
IVA	3	7	0	0	0	0	0	8	1	3	2	3	27
MULTAS AISLADAS	0	0	0	0	0	0	0	0	0	0	0	0	0
CODIGO TRIB.	2	2	0	0	0	0	0	3	0	0	0	1	8
TBR	0	0	0	0	0	0	0	0	0	0	0	0	0
OTROS	0	2	0	0	0	0	0	2	0	0	0	0	4
ALCOHOL Y ADV.	0	0	0	0	0	0	0	0	0	0	0	0	0
<b>TOTAL</b>	<b>28</b>	<b>35</b>	<b>2</b>	<b>0</b>	<b>0</b>	<b>0</b>	<b>0</b>	<b>80</b>	<b>13</b>	<b>12</b>	<b>19</b>	<b>13</b>	<b>202</b>

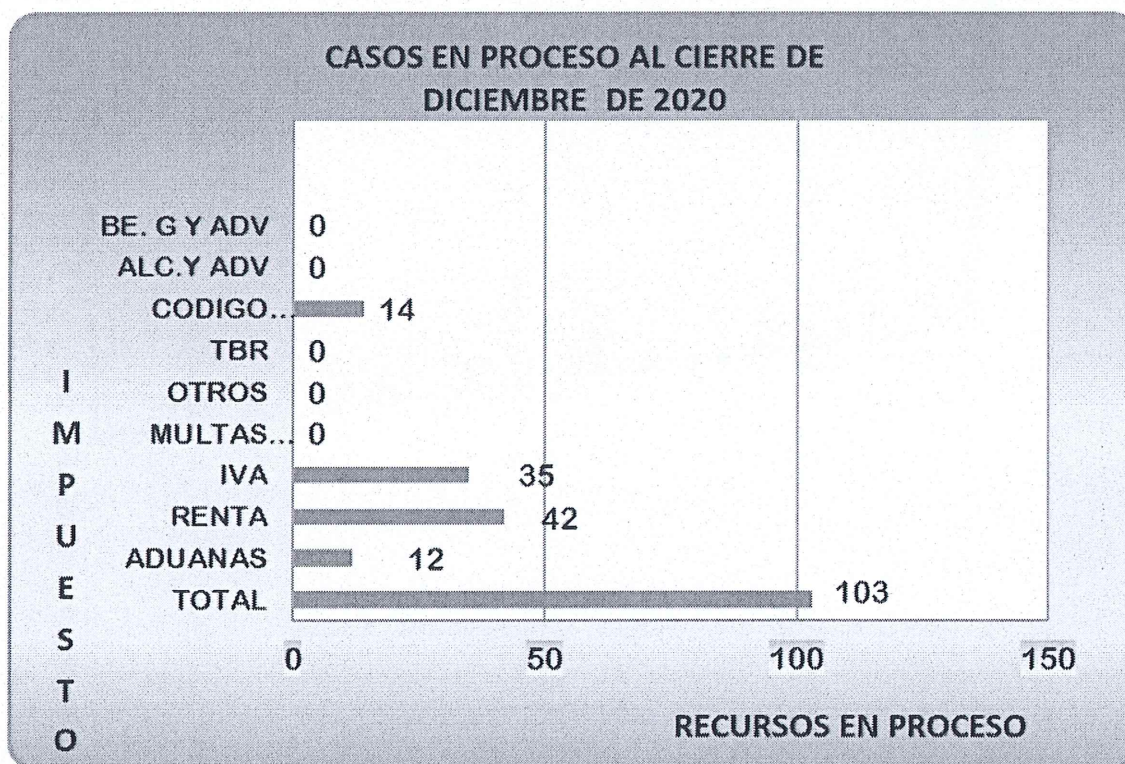
RECURSOS SENTENCIADOS POR TIPO DE IMPUESTO DE  
 ENERO A DICIEMBRE DE 2020.





**CUADRO 5.**  
**RECURSOS EN PROCESO PARA EMITIR LA RESOLUCIÓN**  
**DEFINITIVA (SENTENCIA) POR AÑO DE INGRESO**  
**A DICIEMBRE DE 2020.**

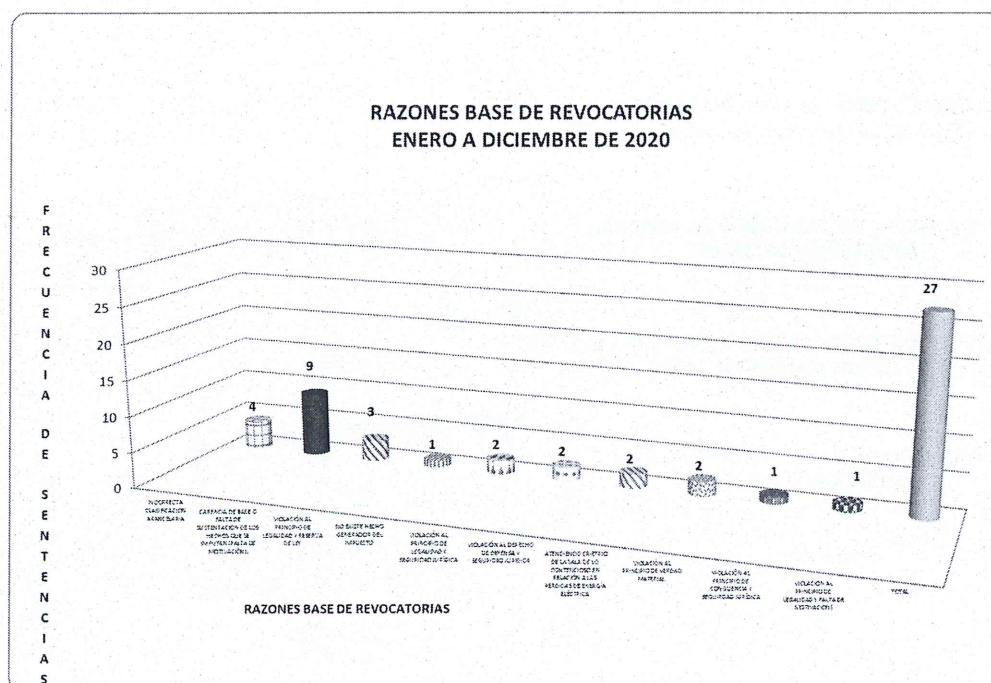
IMPUESTO	2016	2017	2018	2019	2020	TOTALES
ADUANA	0	1	0	4	7	12
RENTA	1	4	2	0	35	42
IVA	1	0	0	0	34	35
MULTAS AISLADAS	0	0	0	0	0	0
OTROS	0	0	0	0	0	0
TBR	0	0	0	0	0	0
ALCOHOL Y ADV.	0	0	0	0	0	0
BEBIDAS GAS. Y ADV.	0	0	0	0	0	0
CÓDIGO TRIBUTARIO	0	0	0	0	14	14
<b>TOTALES</b>	<b>2</b>	<b>5</b>	<b>2</b>	<b>4</b>	<b>90</b>	<b>103</b>





**CUADRO 6.**  
**CAUSAS MÁS FRECUENTES DE SENTENCIAS REVOCATORIAS**  
**DE ENERO A DICIEMBRE DE 2020.**

RAZONES BASE DE REVOCATORIAS	No. DE CASOS
FALTA DE GARANTÍA DE AUDIENCIA	0
CARENCIA DE BASE O FALTA DE SUSTENTACIÓN DE LOS HECHOS QUE SE IMPUTAN (FALTA DE MOTIVACIÓN)	9
FALTA DE HECHOS PARA LA CONFIGURACIÓN DE LA INFRACCIÓN	0
INOPERANCIA DE LA CONVALIDACIÓN	0
VIOLACIÓN DEL PROCEDIMIENTO SANCIONADOR	0
APLICACIÓN INJUSTIFICADA DEL MÉTODO DE VALORACIÓN	0
INCORRECTA CLASIFICACIÓN ARANCELARIA	4
INADECUADA TIPIFICACIÓN DEL FALLO	0
INADECUADA TIPIFICACIÓN DE LA INFRACCIÓN	0
VIOLACIÓN AL PRINCIPIO DE LA LEGALIDAD Y RESERVA DE LEY	3
NO EXISTE HECHO GENERADOR DEL IMPUESTO	1
VIOLACIÓN AL PRINCIPIO DE LEGALIDAD Y SEGURIDAD JURÍDICA	2
VIOLACIÓN AL DERECHO DE DEFENSA Y SEGURIDAD JURÍDICA	2
ATENDIENDO CRITERIO DE LA SALA DE LO CONTENCIOSO EN RELACIÓN A LAS PÉRDIDAS DE ENERGÍA ELÉCTRICA	2
VIOLACIÓN AL PRINCIPIO DE VERDAD MATERIAL	2
VIOLACIÓN AL PRINCIPIO DE CONGRUENCIA Y SEGURIDAD JURÍDICA	1
VIOLACIÓN AL PRINCIPIO DE LEGALIDAD Y FALTA DE MOTIVACIÓN	1
<b>TOTAL</b>	<b>27</b>





**CUADRO 7.**  
**INVENTARIO DE RECURSOS DURANTE EL MES DE DICIEMBRE DE 2020.**

CARGA INICIAL DE RECURSOS AL 01 DE DICIEMBRE DE 2020 (-A- Saldo de Recursos Pendientes de emitir Sentencia al 30 de NOVIEMBRE de 2020)	104
RECURSOS INGRESADOS DURANTE EL MES DE DICIEMBRE DE 2020 (-B- Recursos Interpuestos por contribuyentes durante el mes de DICIEMBRE de 2020)	12
CARGA TOTAL DE RECURSOS AL MES DE DICIEMBRE DE 2020 (-C- Sumatoria de A + B)	116
RECURSOS SENTENCIADOS DURANTE EL MES DE DICIEMBRE DE 2020 (-D- Resoluciones Definitivas Notificadas durante el mes de DICIEMBRE de 2020)	13
RECURSOS PENDIENTES DE EMITIR SENTENCIA AL 31 DE DICIEMBRE DE 2020 (-E- Saldo de Recursos Interpuestos por contribuyentes en Proceso de Emitir Sentencia definitiva al mes de DICIEMBRE de 2020-C menos D-)	103

