



MINISTERIO DE HACIENDA

Aspectos principales de la Ejecución Presupuestaria de Gastos a junio 2023



Ministerio de Hacienda
Dirección General del Presupuesto

DIRECTOR GENERAL DEL PRESUPUESTO
Licenciado Carlos Gustavo Salazar Alvarado

SUBDIRECTORA GENERAL DEL PRESUPUESTO
Licenciada Laura Michelle Arce de Aguilar

El Resumen Ejecutivo de la Ejecución Presupuestaria de Gastos es una publicación mensual del Ministerio de Hacienda a través de la Dirección General del Presupuesto, cuya información es de carácter oficial y puede citarse sin autorización, siempre y cuando se identifique la fuente.

Cualquier comentario o consulta pueden dirigirla a través del Internet a la dirección electrónica transparencia.fiscal@mh.gob.sv

Introducción

Al mes de junio 2023, la ejecución del Presupuesto del Gobierno Central presenta un presupuesto modificado que asciende a US\$9,127.6 millones, de cuyo monto se devengaron recursos por un total de US\$4,207.4 millones, en términos porcentuales equivalentes a una ejecución del 46.1% durante el período sujeto de estudio.

Situación Presupuestaria por Financiamiento

Los gastos devengados al mes de junio de 2023, ascendieron a US\$4,207.4 millones, de los cuales US\$4,172.9 millones fueron recursos devengados con Fondo General, lo que constituyó el 50.8% de la asignación modificada de US\$8,219.1 millones. Por su parte, los gastos ejecutados con Préstamos Externos sumaron US\$33.3 millones, equivalentes al 3.7% de la asignación modificada de US\$894.0 millones. Con respecto a las Donaciones, estas reflejan una ejecución de US\$1.2 millones, que representa el 8.3% de la asignación modificada de US\$14.5 millones. En el Cuadro No. 1 y Gráfico No. 1, se presenta la ejecución del presupuesto en sus diferentes fuentes de financiamiento.

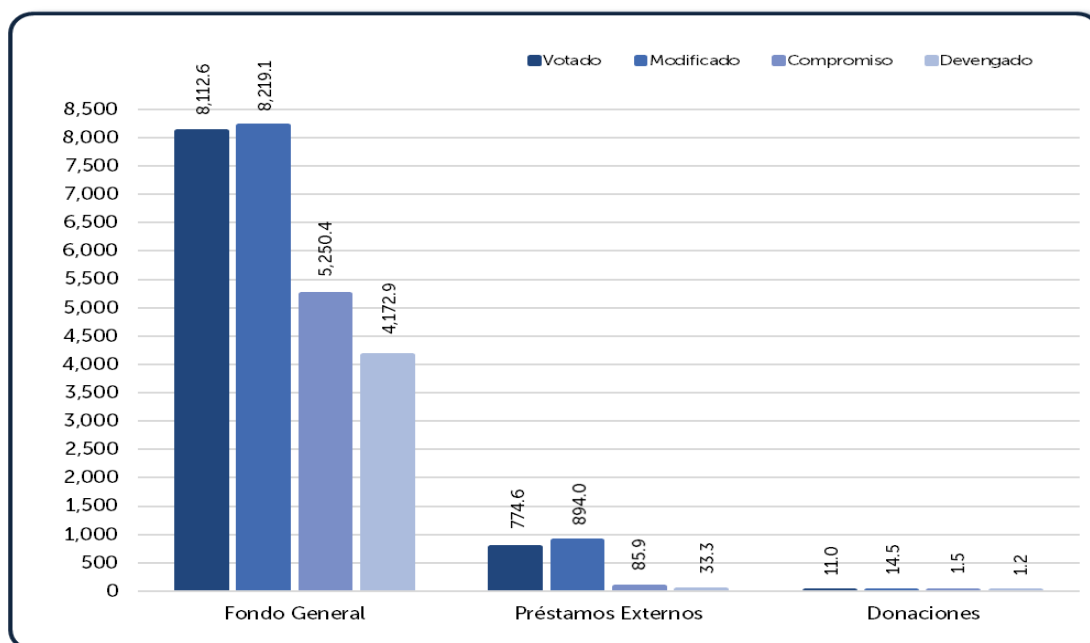
Cuadro No. 1
Situación Presupuestaria por Financiamiento a junio 2023 – En millones de US\$
(Cifras con corte de operaciones al 10 de julio de 2023)

Conceptos	Asignación Votada*	Asignación Modificada*	Compromiso	Devengado	Disponible en Asignación	% Ejecución (Devengado/ Votado) 6=(4/1)	% Ejecución (Devengado/ Modificado) 7=(4/2)
	1	2	3	4	5=(2-3)		
Fondo General	8,112.6	8,219.1	5,250.4	4,172.9	2,968.7	51.4	50.8
Préstamos Externos	774.6	894.0	85.9	33.3	808.1	4.3	3.7
Donaciones	11.0	14.5	1.5	1.2	13.0	10.9	8.3
Total	8,898.2	9,127.6	5,337.8	4,207.4	3,789.8	47.3	46.1

Fuente: Sistema de Administración Financiera Integrada (SAFI).

* Cifras Anuales

Gráfico No. 1
Gastos por Fuente de Financiamiento a junio 2023
En millones de US\$



Situación Presupuestaria a nivel de Institución

En el cuadro No. 2 se muestra la ejecución del gasto por institución correspondiente al mes de junio de 2023, cuya información permite identificar las principales acciones estratégicas realizadas a la fecha, en atención al cumplimiento de los objetivos y metas establecidas institucionalmente.

Cuadro No. 2
Situación Presupuestaria por Institución a junio de 2023 - En millones de US\$
(Cifras con corte de operaciones al 10 de julio de 2023)

Conceptos	Asignación Votada*	Asignación Modificada*	Compromiso	Devengado	Asignación Disponible	% Ejecución (Devengado/ Votado)	% Ejecución (Devengado/ Modificado)
	1	2	3	4	5=(2-3)	6=(4/1)	7=(4/2)
Órgano Legislativo	57.4	57.4	28.4	26.6	29.0	46.3	46.3
Órgano Judicial	442.7	442.7	173.4	147.8	269.3	33.4	33.4
Órgano Ejecutivo	4,595.7	4,938.4	2,308.1	1,977.2	2,630.3	43.0	40.0
Presidencia de la República	99.0	134.5	45.7	44.4	88.8	44.8	33.0
Ramo de Hacienda (Funcionamiento)	66.8	118.1	61.4	49.1	56.7	73.5	41.6
Ramo de Relaciones Exteriores	48.2	48.2	31.4	29.2	16.8	60.6	60.6
Ramo de la Defensa Nacional	250.6	254.2	143.3	142.8	110.9	57.0	56.2
Ramo de Gobernación y Desarrollo Territorial	194.7	196.7	112.0	111.8	84.7	57.4	56.8
Ramo de Justicia y Seguridad Pública	587.5	612.5	291.6	277.3	320.9	47.2	45.3
Ramo de Educación, Ciencia y Tecnología	1,502.3	1,512.6	669.5	587.2	843.1	39.1	38.8
Ramo de Salud	1,130.4	1,161.1	523.6	425.0	637.5	37.6	36.6
Ramo de Trabajo y Previsión Social	18.9	17.7	8.5	7.7	9.2	40.7	43.5
Ramo de Cultura	25.3	28.0	14.2	11.2	13.8	44.3	40.0
Ramo de Vivienda	22.4	22.4	8.5	8.1	13.9	36.2	36.2
Ramo de Desarrollo Local	52.6	52.6	11.1	10.5	41.5	20.0	20.0
Ramo de Economía	45.2	46.3	27.4	25.6	18.9	56.6	55.3
Ramo de Agricultura y Ganadería	92.0	130.5	56.4	48.9	74.1	53.2	37.5
Ramo de Obras Públicas y de Transporte	413.9	529.6	279.2	175.5	250.4	42.4	33.1
Ramo de Medio Ambiente y Recursos Naturales	19.3	19.3	9.5	9.0	9.8	46.6	46.6
Ramo de Turismo	26.6	54.1	14.8	13.9	39.3	52.3	25.7
Ministerio Público	181.2	188.9	72.5	62.4	116.4	34.4	33.0
Fiscalía General de la República	129.0	136.7	46.5	37.8	90.2	29.3	27.7
Procuraduría General de la República	39.8	39.8	19.3	19.0	20.5	47.7	47.7
Procuraduría para la Defensa de los Derechos Humanos	12.4	12.4	6.7	5.6	5.7	45.2	45.2
Otras Instituciones	75.7	75.7	38.3	32.3	37.4	42.7	42.7
Corte de Cuentas de la República	50.2	50.2	25.4	20.9	24.8	41.6	41.6
Tribunal Supremo Electoral	11.1	11.1	5.7	5.6	5.4	50.5	50.5
Tribunal de Servicio Civil	1.4	1.4	0.6	0.6	0.8	42.9	42.9
Tribunal de Ética Gubernamental	3.2	3.2	1.4	1.1	1.8	34.4	34.4
Instituto de Acceso a la Información Pública	2.4	2.4	1.4	1.1	1.0	45.8	45.8
Consejo Nacional de la Judicatura	7.4	7.4	3.8	3.0	3.6	40.5	40.5
Subtotal de Instituciones	5,352.7	5,703.1	2,620.7	2,246.3	3,082.4	42.0	39.4
Obligaciones Generales	95.9	123.7	82.6	82.2	41.1	85.7	66.5
Transferencias Varias	1,314.7	1,172.3	506.0	496.2	666.3	37.7	42.3
Deuda Pública	2,134.9	2,128.5	2,128.5	1,382.7		64.8	65.0
Subtotal Obligaciones, Transferencias y Deuda	3,545.5	3,424.5	2,717.1	1,961.1	707.4	55.3	57.3
Total	8,898.2	9,127.6	5,337.8	4,207.4	3,789.8	47.3	46.1

Fuente: Sistema de Administración Financiera Integrada (SAFI).

* Cifras Anuales

A. Órgano Ejecutivo

Este Órgano de Estado a la fecha ha ejecutado US\$1,977.2 millones, lo que representó el 40.0% de la asignación modificada anual y el 43.0% respecto a la asignación votada (Cuadro No.2).

Las principales acciones estratégicas que las instituciones del Órgano Ejecutivo han efectuado se resumen a continuación:

1. Ramo de Educación, Ciencia y Tecnología

En el Ramo de Educación los gastos devengados al mes de junio de 2023 fueron US\$587.2 millones, lo que representa el 38.8% de la asignación modificada anual. Estos recursos se han orientado a darle cumplimiento de las prioridades estratégicas en concordancia con el Plan Estratégico Institucional, enfocadas a la transformación del sistema educativo; en ese sentido, dichos recursos se han utilizado entre otros, para atender el pago de remuneraciones, transferencias a centros escolares para su normal funcionamiento, a la atención de los programas insignia vinculados a la Política Crecer Juntos orientados a la primera infancia, continuar con la estrategia de transformación digital del sistema educativo, a fin de reducir la brecha digital y asegurar la continuidad educativa, que comprende además, la entrega de computadoras tipo laptop y tablets a alumnos de todo el sistema educativo y mejoramiento de escuelas en todo el país.

2. Ramo de Salud

Al mes de junio de 2023 los gastos devengados en el Ramo de Salud ascendieron a US\$425.0 millones, equivalentes al 36.6% de la asignación modificada anual, dichos recursos han permitido darle atención a la red de establecimientos de los servicios de salud en el primer nivel de atención y en la red hospitalaria, principalmente a la atención integral de la primera infancia, niñez y adolescencia; y la salud materna, en cumplimiento con el Programa Creciendo Saludables Juntos (Desarrollo Integral de la Primera Infancia en El Salvador; y las leyes Crecer Juntos para la Protección Integral de la Primera Infancia Niñez y Adolescencia y Nacer con Cariño) y a fin de reducir la tasa de la mortalidad y morbilidad en general, priorizando la relacionada con la maternidad, la infantil, niñez y adolescencia.

3. Ramo de Justicia y Seguridad Pública

En el Ramo de Justicia y Seguridad Pública los gastos devengados ascendieron a un monto de US\$277.3 millones, lo que representó el 45.3% de la asignación modificada anual; los cuales han permitido la ejecución de los planes y estrategias para favorecer la justicia y la seguridad pública en el país, a garantizar la efectividad policial caracterizada con un enfoque territorial, inteligencia y mediante el uso de tecnología e innovación en la realización de los programas y proyectos; así como para continuar con la aplicación de medidas extraordinarias para el combate frontal a las pandillas, a la ejecución de acciones investigativas y operativas para prevenir y reducir la incidencia delictiva, a mejorar el control, administración y los programas de rehabilitación y reinserción de la población privada de libertad y control migratorio entre otros.

4. Ramo de Obras Públicas y de Transporte

Los gastos devengados en el Ramo de Obras Públicas y de Transporte ascendieron a US\$175.5 millones, equivalentes al 33.1% de la asignación modificada, cuya orientación ha permitido atender actividades relacionadas con la ejecución de proyectos destinados a la construcción, rehabilitación y mejoramiento de infraestructura vial del país y obras preventivas en zonas de alto riesgo; así como, aquellas relacionadas con la implementación de un nuevo sistema de transporte público de pasajeros y carga. En este contexto, durante el período en estudio, se ha continuado con la ejecución de proyectos de inversión tales como, la Construcción del By Pass en la Ciudad de San Miguel, Construcción Puente General Manuel José Arce, Frontera la Hachadura-Pedro de Alvarado, Municipio de San Francisco Menéndez, Ahuachapán y Construcción de Muelle Artesanal Punta Chiquirín, municipio y departamento de La Unión, entre otros. Asimismo, se gestionó recursos para atender el subsidio al Transporte Público de Pasajeros.

5. Ramo de Defensa Nacional

Los gastos devengados al mes de junio de 2023 por el Ramo de la Defensa Nacional ascendieron a US\$142.8 millones, es decir, el 56.2% de la asignación modificada anual. Estos recursos fueron orientados primordialmente, a garantizar la operatividad de la Fuerza Armada y para continuar apoyando a la Policía Nacional Civil en tareas de seguridad pública para ejercer un mayor control territorial en zonas urbanas y rurales en el país.

6. Ramo de Agricultura y Ganadería

Los gastos devengados por el Ramo de Agricultura y Ganadería al mes de junio de 2023 ascendieron a US\$48.9 millones, equivalentes al 37.5% de la asignación modificada anual, recursos que fueron orientados en este período al impulso de acciones tendientes a reactivar el Sector Agropecuario y Pesquero para incrementar la producción, el empleo y los ingresos de las familias, garantizar la soberanía y seguridad alimentaria, desarrollo sostenible de la ganadería, desarrollo sustentable de la caficultura y fomentar el desarrollo sustentable de la caña de azúcar, entre otros.

B. Órgano Legislativo y Judicial

Los gastos devengados por el Órgano Legislativo ascendieron a US\$26.6 millones, equivalentes al 46.3% de la asignación modificada anual de US\$57.4 millones; recursos que sirvieron para atender las actividades normales relacionadas con la gestión legislativa.

En el Órgano Judicial los gastos devengados fueron de US\$147.8 millones, equivalentes al 33.4% de la asignación modificada anual por US\$442.7 millones; los cuales, se orientaron para continuar con la pronta y cumplida justicia mediante la atención y resolución de las causas judiciales que se presenten en las salas y tribunales; entre otros.

C. Ministerio Público y Otras Instituciones

Los gastos devengados al mes de junio de 2023 sumaron US\$94.7 millones, es decir 35.8% de la asignación modificada anual, destinados a dar apoyo en la aplicación de la normativa penal, para fortalecer la capacidad institucional que facilite la pronta acción penal en el marco del régimen de excepción, a la defensa de los intereses jurídicos de las personas y a la vigilancia de los derechos humanos; asimismo, a la ejecución, entre otros, de actividades de fiscalización de la gestión gubernamental, planificación de comicios electorales, procesos de capacitación de la ley del servicio civil y ley de ética gubernamental.

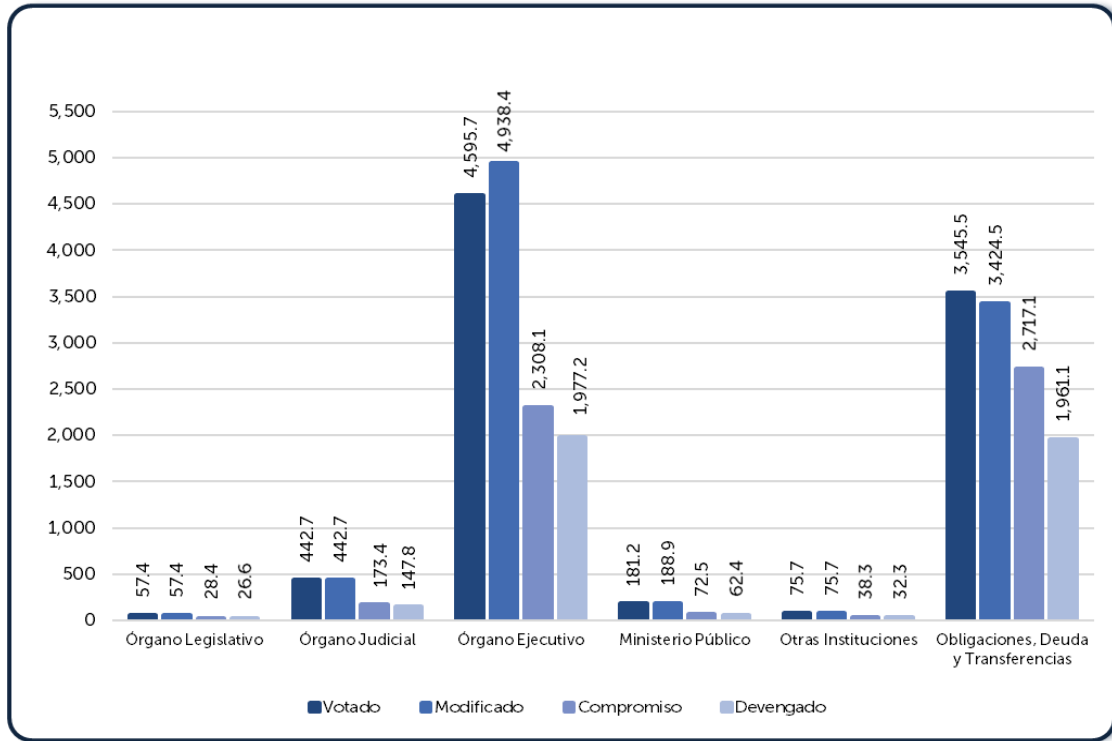
D. Transferencias Varias, Obligaciones Generales del Estado y Deuda Pública

Los recursos devengados bajo estos componentes ascendieron a US\$1,961.1 millones, equivalentes al 57.3% de la asignación modificada anual, cuyo destino fue financiar los compromisos relacionados con el Servicio de la Deuda Pública, Obligaciones Generales del Estado y Transferencias Varias que se efectuaron a los diferentes sectores para atender necesidades básicas y otros compromisos en el área social. Entre dichas transferencias están la siguientes:

- Apoyo a Municipalidades, a través de la transferencia de recursos a la Dirección Nacional de Obras Municipales para financiar obras de beneficio social y económico, a las municipalidades para funcionamiento y al fondo de apoyo municipal, para atender proyectos y actividades sociales o de servicios de los municipios, entre otros.
- Financiamiento al Fondo de Inversión Nacional en Electricidad y Telefonía mediante la transferencia de recursos al Fondo de Inversión Nacional en Electricidad y Telefonía (FINET) para financiar el subsidio al consumo de energía eléctrica residencial; asimismo, se financió el Subsidio al Gas licuado de Petróleo.
- Financiamiento al Fondo de Prevención y Mitigación de Desastres (FOPROMID) y Financiamiento a intervenciones estratégicas para dinamizar la economía.
- Financiamiento del Presupuesto Extraordinario 2022-2024 de los XXIV Juegos Deportivos Centroamericanos y del Caribe 2023.

En el Gráfico No.2 se muestra la Situación Presupuestaria de los Gastos por Órganos del Estado en sus diferentes etapas, correspondientes al mes de junio de 2023.

Gráfico No. 2
Gastos por Órganos del Estado a junio 2023 - En millones de US\$



Situación Presupuestaria por Clasificación Económica

Cuadro No. 3
Situación Presupuestaria por Clasificación Económica a junio 2023 - En millones de US\$
(Cifras con corte de operaciones al 10 de julio de 2023)

Conceptos	Asignación Votada*	Asignación Modificada*	Compromiso	Devengado	Asignación Disponible	% Ejecución (Devengado/ Votado)	% Ejecución (Devengado/ Modificado)
	1	2	3	4	5 = (2-3)	6 = (4/2)	7=(4/2)
Gasto Corriente	6,120.3	6,186.2	3,677.9	3,059.0	2,508.3	50.0	49.4
Remuneraciones	2,461.1	2,427.1	1,231.2	1,229.8	1,195.9	50.0	50.7
Bienes y Servicios	353.3	554.2	316.5	168.5	237.7	47.7	30.4
Gastos Financieros y Otros	1,059.2	1,106.6	1,085.1	639.7	21.5	60.4	57.8
Transferencias Corrientes	2,246.7	2,098.3	1,045.1	1,021.0	1,053.2	45.4	48.7
Gasto de Capital	1,480.5	1,653.0	417.3	278.8	1,235.7	18.8	16.9
Inversión en Activos Fijos	934.0	1,051.9	197.1	69.5	854.8	7.4	6.6
Inversión en Capital Humano	62.1	77.1	15.7	6.0	61.4	9.7	7.8
Transferencias de Capital	484.4	517.6	198.1	196.9	319.5	40.6	38.0
Inversiones Financieras	-	6.4	6.4	6.4	-	-	100.0
Aplicaciones Financieras	1,116.1	1,078.1	1,078.1	766.4	-	68.7	71.1
Amortización Endeudamiento Público	1,116.1	1,078.1	1,078.1	766.4	-	68.7	71.1
Gastos de Contribuciones Especiales	181.3	210.3	164.5	103.2	45.8	56.9	49.1
Total	8,898.2	9,127.6	5,337.8	4,207.4	3,789.8	47.3	46.1

Fuente: Sistema de Administración Financiera Integrada (SAFI).

*Cifras Anuales.

A. Gastos Corrientes

Los Gastos Corrientes devengados al mes de junio 2023 ascendieron a US\$3,059.0 millones, lo que representa el 49.4% con respecto a la asignación modificada anual que es de US\$6,186.2 millones.

A nivel de esta clasificación, las remuneraciones devengaron un monto de US\$1,229.8 millones, las transferencias corrientes con US\$ 1,021.0 millones equivalentes en conjunto al 73.6% del total ejecutado de los gastos corrientes; mientras, que el restante 26.4% corresponde a los gastos financieros por US\$639.7 millones y los bienes y servicios por US\$168.5 millones.

B. Gastos de Capital

Los Gastos de Capital devengados ascendieron a un monto de US\$278.8 millones, constituyéndose en el 16.9% de una asignación modificada de US\$1,653.0 millones. Destaca principalmente los recursos devengados en transferencias de capital con US\$196.9 millones, que representaron el 70.6% del total ejecutado en este Rubro.

C. Aplicaciones Financieras

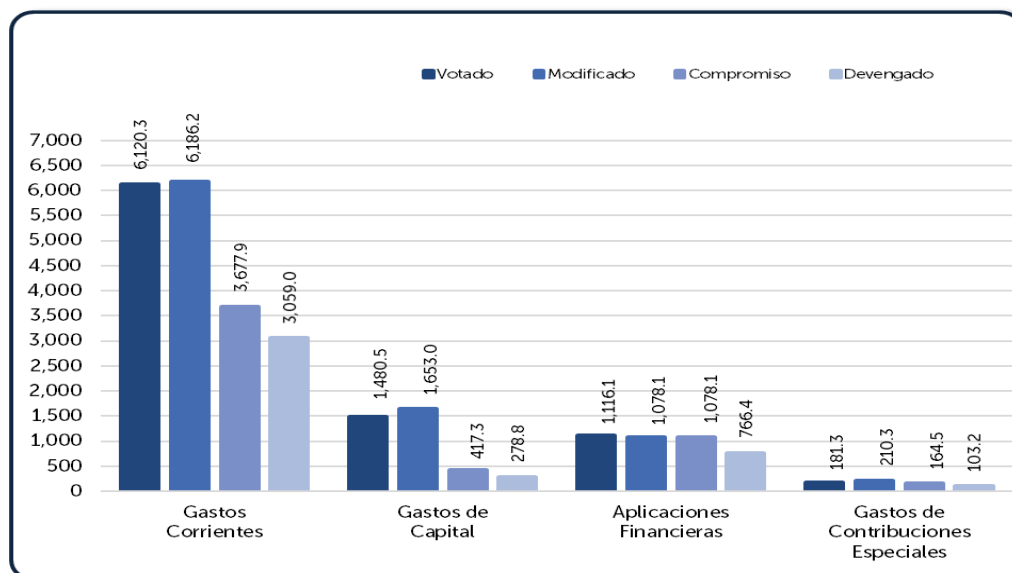
Las Aplicaciones Financieras devengaron en total US\$766.4 millones, constituyendo el 71.1% de la asignación modificada del rubro que ascendió a US\$1,078.1 millones, recursos que fueron destinados para atender compromisos relacionados con la amortización de la deuda pública interna y externa.

D. Gastos de Contribuciones Especiales

Los Gastos de Contribuciones Especiales devengaron US\$103.2 millones, monto que significó el 49.1% de la asignación modificada anual en el mismo concepto. Los recursos en este rubro se ejecutaron así:

- El Fondo de Conservación Vial (FOVIAL) con US\$46.4 millones, para atender la realización del mantenimiento de la red vial en el territorio nacional.
- La Contribución para el Consejo Salvadoreño de la Agroindustria Azucarera (CONSAA) con US\$0.3 millones, destinados a financiar el Presupuesto de Gastos e Inversiones de la misma entidad.
- El Fondo Solidario para la Salud (FOSALUD) con US\$30.9 millones, para ampliar la cobertura de los servicios básicos de salud en la población.
- La Contribución Especial para la Promoción Turística con US\$6.4 millones, que se orientó a fortalecer la promoción interna y externa del turismo salvadoreño.
- El Subsidio al Transporte Público de Pasajeros (COTRANS) con US\$19.2 millones, destinados a compensar las tarifas del servicio público de transporte colectivo de pasajeros.

Gráfico No. 3
Gastos por Clasificación Económica a junio 2023 - En millones de US\$



ANEXO 1
Presupuesto Ejercicio Fiscal 2023
Reformas al Presupuesto por Institución y Fuentes de Financiamiento a junio 2023

Mes	Decreto/ Acuerdo	Concepto	Fondo General	Préstamos Externos	Donaciones	Total
I. Presupuesto Votado 2023			8,112,635,276	774,587,100	10,984,365	8,898,206,741
II. Incrementos Institucionales			40,026,710	118,992,527	3,500,000	162,519,237
Presidencia de la República			7,297,024	15,082,969	3,500,000	25,879,993
Marzo	D.L. No. 703	Incorporación de recursos provenientes del Préstamo BCIE No. 2254, transferidos al Instituto Nacional de los Deportes de El Salvador (INDES) con el fin de reforzar el Proyecto de Inversión denominado "Fortalecimiento Institucional para el Desarrollo de los Juegos Centroamericanos y del Caribe San Salvador 2023". Decreto Legislativo aprobado el 30 de marzo de 2023.		5,082,969		5,082,969
Abril	D.L. No. 716	Incorporación de recursos provenientes del Préstamo BID No. 5340/OC-ES, los cuales se destinan para financiar el Proyecto de Inversión denominado "Programa de Conectividad Digital Social". Decreto Legislativo aprobado el 12 de abril de 2023.		6,000,000		6,000,000
		Incorporación de recursos provenientes del Préstamo BID No. 5341/KI-ES, los cuales se destinan para financiar el Proyecto de Inversión denominado "Programa de Conectividad Digital Social". Decreto Legislativo aprobado el 12 de abril de 2023.		4,000,000		4,000,000
Mayo	D.L. No. 737	Incorporación de recursos excedentes provenientes de impuestos, debido a la eficiencia administrativa en la recaudación tributaria y al combate de la evasión fiscal, los cuales fueron destinados a financiar el funcionamiento de la Dirección Nacional de Compras Públicas. Decreto Legislativo aprobado el 16 de mayo de 2023.	7,297,024			7,297,024
Mayo	D.L. No. 748	Incorporación de recursos provenientes del Convenio de Financiamiento No Reembolsable para Inversión GRT/ER-19647-ES suscrito con el BID, los cuales se destinan para financiar el Proyecto de Inversión denominado "Programa de Conectividad Digital Social". Decreto Legislativo aprobado el 23 de mayo de 2023.			3,500,000	3,500,000
Ramo de Gobernación y Desarrollo Territorial			1,000,000			1,000,000
Mayo	D.L. No. 744	Incorporación de recursos excedentes provenientes de Ingresos Financieros y Otros, los cuales fueron transferidos al Instituto Administrador de los Beneficios y Prestaciones Sociales de los Veteranos Militares y Excombatientes a efecto de financiar Proyectos Productivos y para el otorgamiento de créditos a la población veterana y excombatiente. Decreto Legislativo aprobado el 23 de mayo de 2023.	1,000,000			1,000,000
Ramo de Salud				18,084,546		18,084,546
Marzo	D.L. No. 699	Incorporación de recursos provenientes del Préstamo BIRF No. 9229-SV, destinados a la ejecución del Proyecto de Inversión denominado "Programa de Respuesta de El Salvador ante el COVID-19". Decreto Legislativo aprobado el 30 de marzo de 2023.		12,161,217		12,161,217
		Incorporación de recursos provenientes del Préstamo No. 14611P del Fondo OPEP para el Desarrollo Internacional (OFID), destinados a la ejecución del Proyecto de Inversión denominado "Programa de Respuesta de El Salvador ante el COVID-19". Decreto Legislativo aprobado el 30 de marzo de 2023.		5,923,329		5,923,329

ANEXO 1
Presupuesto Ejercicio Fiscal 2023
Reformas al Presupuesto por Institución y Fuentes de Financiamiento a junio 2023

Mes	Decreto/ Acuerdo	Concepto	Fondo General	Préstamos Externos	Donaciones	Total
Ramo de Cultura			2,716,519			2,716,519
Mayo	D.L. No. 743	Incorporación de recursos excedentes provenientes de impuestos, debido a la eficiencia administrativa en la recaudación tributaria y al combate de la evasión fiscal, los que fueron orientados a financiar diversos Proyectos Estratégicos comprendidos en el Plan Cuscatlán. Decreto Legislativo aprobado el 23 de mayo de 2023.	2,716,519			2,716,519
Ramo de Economía			1,036,000	400,000		1,436,000
Marzo	D.L. No. 704	Incorporación de recursos provenientes del Préstamo BID No. 3170/OC-ES, los cuales fueron orientados para financiar diferentes actividades en el marco del cierre del "Programa de Corredores Productivos - Componentes I, III, IV". Decreto Legislativo aprobado el 30 de marzo de 2023.		400,000		400,000
Marzo	D.L. No. 705	Incorporación de recursos provenientes de la Contribución Especial por libra de azúcar extraída que deben aportar los productores de caña y centrales azucareras o ingenios. Recursos destinados a financiar el funcionamiento del Consejo Salvadoreño de la Agroindustria Azucarera. Decreto Legislativo aprobado el 30 de marzo de 2023.	1,036,000			1,036,000
Ramo de Obras Públicas y de Transporte			27,977,167	69,536,012		97,513,179
Marzo	D.L. No. 672	Incorporación de recursos derivados de la Contribución Especial para la Estabilización de las Tarifas del Servicio Público de Transporte Colectivo de Pasajeros, orientados a reforzar la asignación "Registro y Regulación de Transporte", con el objetivo de financiar el pago de la compensación de las tarifas del servicio público de transporte colectivo de pasajeros. Decreto Legislativo aprobado el 01 de marzo de 2023.	5,086,492			5,086,492
Marzo	A.E. No. 486	Incorporación de recursos derivados de la Contribución Especial para la Estabilización de las Tarifas del Servicio Público de Transporte Colectivo de Pasajeros, orientados a reforzar la asignación "Registro y Regulación de Transporte", con el objetivo de financiar el pago de la compensación de las tarifas del servicio público de transporte colectivo de pasajeros. Acuerdo Ejecutivo aprobado el 10 de marzo de 2023.	4,558,823			4,558,823
Marzo	D.L. No. 685	Incorporación de recursos provenientes del Préstamo BID 5577/OC-ES, los cuales fueron transferidos a la Administración de Acueductos y Alcantarillados (ANDA) para financiar el Proyecto "Programa de Fortalecimiento del Sector Agua Potable y Saneamiento en El Salvador", que serán utilizados para a) Componente I, adquisición de macromedidores y micromedidores para la disminución comercial de agua no facturada, b) Componente II, perforación de 6 nuevos pozos para el sistema Zona Norte, c) Componente III, Elaboración e Implementación del Plan de Desarrollo Organizacional de la ANDA y d) Componente IV, para contratación de especialistas y apoyo a la Unidad Ejecutora. Decreto Legislativo aprobado el 15 de marzo de 2023.		15,000,000		15,000,000

ANEXO 1
Presupuesto Ejercicio Fiscal 2023
Reformas al Presupuesto por Institución y Fuentes de Financiamiento a junio 2023

Mes	Decreto/ Acuerdo	Concepto	Fondo General	Préstamos Externos	Donaciones	Total
Marzo	D.L. No. 702	Incorporación de recursos provenientes del Préstamo BID No. 5620/OC-ES, los cuales se orientaron para ejecutar el Proyecto de Inversión denominado "Programa de Caminos Rurales, a nivel nacional". Decreto Legislativo aprobado el 30 de marzo de 2023.		15,000,000		15,000,000
Abril	D.L. No. 712	Incorporación de recursos provenientes del Préstamo BIRF No. 9065-SV. Estos recursos en el Contrato del Préstamo (destinado al financiamiento del "Proyecto Creciendo Saludables Juntos: Desarrollo Integral de la Primera Infancia en El Salvador") corresponden a gastos elegibles del Componente 3 Respuesta Contingente de Emergencia, orientados a dar respuesta ex ante o ex post a una emergencia elegible, cuyo destino es financiar intervenciones relacionados con la Reconstrucción y Rehabilitación Vial Dañada por Desastres Naturales en los departamentos de Usulután, San Salvador, San Vicente, Cabañas y La Unión. Decreto Legislativo aprobado el 12 de abril de 2023.		20,000,000		20,000,000
Abril	D.L. No. 713	Incorporación de recursos provenientes del Préstamo BIRF No. 8948-SV, destinados para financiar los Proyectos de Inversión denominados: "Rehabilitación de Sistema de Drenaje de Aguas Lluvias, Colonia Santa Lucía, Ilopango, municipio de Ilopango, departamento de San Salvador" y "Rehabilitación y Protección de Tramo en km. 125 de Carretera Longitudinal del Norte, Sensuntepeque, Cabañas. Decreto Legislativo aprobado el 12 de abril de 2023.		1,685,067		1,685,067
Abril	D.L. No. 714	Incorporación de recursos provenientes del Préstamo BIRF No. 8948-SV, los cuales se destinaron para financiar el Proyecto de Inversión denominado "Rehabilitación de Puente Pasaquinita sobre el Río Santa Rosa, municipio Santa Rosa de Lima, departamento de La Unión. Decreto Legislativo aprobado el 12 de abril de 2023.		3,805,070		3,805,070
Abril	D.L. No. 715	Incorporación de recursos provenientes del Préstamo JICA No. ES-F-P1, orientados para continuar con la ejecución de diferentes actividades relacionadas con los Proyectos de Inversión denominados "Construcción de By pass San Miguel" y "Fortalecimiento Institucional Convenio JICA- By pass San Miguel". Decreto Legislativo aprobado el 12 de abril de 2023.		14,045,875		14,045,875
Abril	A.E. No. 724	Incorporación de recursos derivados de la Contribución Especial para la Estabilización de las Tarifas del Servicio Público de Transporte Colectivo de Pasajeros, orientados a reforzar la asignación "Registro y Regulación de Transporte", con el objetivo de financiar el pago de la compensación de las tarifas del servicio público de transporte colectivo de pasajeros. Acuerdo Ejecutivo aprobado el 17 de abril de 2023.	4,288,854			4,288,854
Mayo	A.E. No. 949	Incorporación de recursos derivados de la Contribución Especial para la Estabilización de las Tarifas del Servicio Público de Transporte Colectivo de Pasajeros, orientados a reforzar la asignación "Registro y Regulación de Transporte", con el objetivo de financiar el pago de la compensación de las tarifas del servicio público de transporte colectivo de pasajeros. Acuerdo Ejecutivo aprobado el 8 de mayo de 2023.	4,902,789			4,902,789

ANEXO 1
Presupuesto Ejercicio Fiscal 2023
Reformas al Presupuesto por Institución y Fuentes de Financiamiento a junio 2023

Mes	Decreto/ Acuerdo	Concepto	Fondo General	Préstamos Externos	Donaciones	Total
Mayo	A.E. No. 1074	Incorporación de recursos derivados de la Contribución Especial para la Estabilización de las Tarifas del Servicio Público de Transporte Colectivo de Pasajeros, orientados a reforzar la asignación "Registro y Regulación de Transporte", con el objetivo de financiar el pago de la compensación de las tarifas del servicio público de transporte colectivo de pasajeros. Acuerdo Ejecutivo aprobado el 23 de mayo de 2023.	4,490,578			4,490,578
Junio	A.E. No. 1337	Incorporación de recursos derivados de la Contribución Especial para la Estabilización de las Tarifas del Servicio Público de Transporte Colectivo de Pasajeros, orientados a reforzar la asignación "Registro y Regulación de Transporte", con el objetivo de financiar el pago de la compensación de las tarifas del servicio público de transporte colectivo de pasajeros. Acuerdo Ejecutivo aprobado el 23 de junio de 2023.	4,649,631			4,649,631
Ramo de Turismo			-	15,889,000	-	15,889,000
Febrero	D.L. No. 666	Incorporación de recursos provenientes del Préstamo BID 5590/OC-ES, los cuales se destinan para continuar con la ejecución del Proyecto de inversión denominado "Programa de Apoyo a la Recuperación y Expansión del Sector Turismo en El Salvador", para actividades relacionadas con el fortalecimiento de la gobernanza turística, inversiones en infraestructura o servicios claves para el impulso o desarrollo turístico post-COVID-19, fortalecimiento de capacidades y de promoción del ecosistema turístico, entre otras. Decreto Legislativo aprobado el 21 de febrero de 2023.		15,889,000		15,889,000
III. Otras Modificaciones Institucionales ¹			66,504,551	389,861		66,894,412
IV. Presupuesto Modificado 2023 (I + II+III)			8,219,166,537	893,969,488	14,484,365	9,127,620,390

Fuente: Sistema de Administración Financiera Integrada (SAFI).

^{1/} Corresponde a modificaciones que se originan temporalmente por la afectación parcial de asignaciones institucionales, cuyos registros no han sido aplicados en su totalidad en el SAFI.



MINISTERIO DE HACIENDA

DIRECCIÓN GENERAL DEL PRESUPUESTO

15 Calle Poniente No. 300, Centro de Gobierno, San Salvador, El Salvador

Teléfono: 2244-4000

www.mh.gob.sv

www.transparenciafiscal.gob.sv