



MINISTERIO DE HACIENDA

INFORME ANUAL SOBRE LA SITUACIÓN DEL ENDEUDAMIENTO PÚBLICO MUNICIPAL, AL 31 DE DICIEMBRE 2024

Dirección General de Contabilidad Gubernamental

Marzo 2025



TITULARES DEL RAMO

MINISTRO

LIC. JERSON ROGELIO POSADA MOLINA

VICEMINISTRO DE HACIENDA

LIC. LUIS ENRIQUE SANCHEZ CASTRO

VICEMINISTRO DE INGRESOS

LIC. JUAN NEFTALÍ MURILLO RUÍZ

DIRECCIÓN GENERAL DE CONTABILIDAD GUBERNAMENTAL

DIRECTOR GENERAL

LIC. JOAQUÍN ALBERTO MONTANO OCHOA

SUBDIRECTOR GENERAL

LIC. HUMBERTO BARRERA SALINAS



MINISTERIO DE HACIENDA



Gerencia de Operaciones Legislativas
Sección de Correspondencia Oficial

Hora: 10:09
Recibido el: 25/03/2025
Por: [Firma]

DESPACHO MINISTERIAL
San Salvador, 21 de marzo de 2025

ASUNTO: Entrega del Informe Anual Sobre
la Situación del Endeudamiento
Público Municipal al 31 de
diciembre de 2024.

Señores
Junta Directiva
Honorable Asamblea Legislativa
Presente

Estimados señores:

En cumplimiento a lo dispuesto en el artículo 9 de la Ley Reguladora de Endeudamiento Público Municipal, le remito un ejemplar del "Informe Anual Sobre la Situación del Endeudamiento Público Municipal", al 31 de diciembre de 2024.

Reitero a ustedes, las muestras de mi consideración y alta estima.

DIOS UNION LIBERTAD



Jerson Rogelio Posada Molina
MINISTRO DE HACIENDA INTERINO

No.	ÍNDICE GENERAL	Pág.
	Introducción.....	vii
1	Resumen Ejecutivo Sobre la Situación del Endeudamiento Público Municipal al 31 de diciembre de 2024.....	11
2	Deuda Pública Municipal Contratada en 2024, Clasificada por Cuenta Contable y por Institución Acreedora del 1 de enero al 31 de diciembre de 2024.....	17
3	Destino de la Deuda Pública Municipal Contratada, en el año 2024.....	21
4	Deuda Pública Municipal Clasificada por Cuenta Contable al 31 de diciembre de 2024.....	27
5	Deuda Pública Municipal Clasificada por Departamento al 31 de diciembre de 2024.....	35
6	Servicio de la Deuda Municipal Clasificada por Departamento del 1 de enero al 31 de diciembre de 2024.....	43

No.	ÍNDICE DE GRÁFICAS	
Gráfico 1	Deuda Municipal Clasificada por Cuenta Contable, al 31 de Diciembre de 2024.....	12
Gráfico 2	Amortización ejecutada por la Dirección General de Tesorería (DGT) y por Fondos Municipales en 2024.....	13
Gráfico 3	Deuda Pública Municipal Contratada en 2024, Clasificada por Institución Acreedora	17
Gráfico 4	Destino de la Deuda Pública Municipal Contratada en 2024.....	21
Gráfico 5	Municipios que Contrataron Deuda en 2024.....	22
Gráfico 6	Mayores montos pagados por la Dirección General de Tesorería en Concepto de Amortizaciones e Intereses para el año 2024.....	32
Gráfico 7	Saldo de Deuda Municipal, al 31 de diciembre de 2024.....	35
Gráfico 8	Servicio de la Deuda Pública Municipal por Departamentos del 1 de enero al 31 de diciembre 2024.....	43

No.	APÉNDICE DE ESTADOS	
1	Deuda Pública Municipal Contratada, Clasificada por Institución Acreedora del 1 de enero al 31 de diciembre de 2024.....	49
2	Destino de la Deuda Pública Municipal Contratada por Municipio, del 1 de enero al 31 de diciembre de 2024.....	50
3	Deuda Pública Municipal Clasificada por Cuenta Contable e Institución Acreedora, al 31 de diciembre de 2024.....	51
4	Deuda Pública Municipal Clasificada por Municipio y por Institución Acreedora al 31 de diciembre de 2024.....	54
5	Servicio de la Deuda Pública Municipal por Municipio, del 1 de enero al 31 de diciembre de 2024.....	61

ANEXO

Nómina de Municipios con saldo de deuda al 31 de diciembre de 2024.....	65
---	----

INTRODUCCIÓN

Mediante Decreto Legislativo número 930, publicado en el Diario Oficial número 238, Tomo 369, publicado el 21 de diciembre de 2005, la Asamblea Legislativa aprobó la Ley Reguladora de Endeudamiento Público Municipal, la cual tiene por objeto establecer los requisitos que deben satisfacerse para la contratación, registro y control de las obligaciones financieras que constituyen la deuda pública municipal.

Asimismo, el Art. 9, de la Ley antes mencionada establece que el Ministerio de Hacienda debe presentar ante la Honorable Asamblea Legislativa, un “Informe Anual Sobre la Situación del Endeudamiento Público Municipal”, a más tardar el 30 de marzo del siguiente año fiscal, asignando dicha responsabilidad a la Dirección General de Contabilidad Gubernamental, para lo cual los diferentes municipios del país que contratan deuda están obligados a presentar ante dicha Dirección General toda la documentación de respaldo de los créditos, la cual según la ley debe ser remitida a más tardar 5 días hábiles después de realizada la contratación del crédito.

En cumplimiento de la anterior disposición, la Dirección General de Contabilidad Gubernamental, ha preparado el “Informe Anual Sobre la Situación del Endeudamiento Público Municipal”, al 31 de diciembre de 2024, el cual contiene información administrativa y financiera relacionada con las operaciones de endeudamiento público llevadas a cabo por los Gobiernos Locales.

Es importante mencionar que a través del Decreto Legislativo número 762, publicado en el Diario Oficial número 110, tomo 439, de fecha 14 de junio de 2023; la Asamblea Legislativa aprobó la “Ley Especial para la Reestructuración Municipal”, la cual en el artículo 1 establece que el territorio de El Salvador para su administración continuará dividido en los actuales catorce departamentos, con cuarenta y cuatro municipios y doscientos sesenta y dos distritos. La referida ley entró en vigencia el primero de mayo de 2024, por lo que la cantidad de municipios se redujo a 44. El presente informe incluye datos de 42 municipalidades, pertenecientes a los catorce departamentos, del país las cuales, al 31 de diciembre de 2024, presentan saldos de deuda pública. La información utilizada para la preparación de este informe proviene de diferentes fuentes: documentación e información administrativa y contable de los créditos contratados remitida por las municipalidades, información que ha sido proporcionada por las instituciones financieras que han otorgado créditos a los municipios; así como información recibida de la Unidad de Gestión Financiera Municipal de la Dirección General de Tesorería (DGT), y otra ha sido obtenido a través de la Superintendencia del Sistema Financiero.

Teniendo en cuenta el origen de la información que ha servido de base para elaborar el presente informe, se considera que éste permite tener un panorama razonable de la situación de la deuda pública municipal al 31 de diciembre de 2024, sin embargo, no se tiene la certeza de que se encuentren incluidos el 100% de los préstamos contratados en 2024, debido a que no se puede verificar tal situación por el atraso en la contabilidad que presentan algunos municipios.

El informe se ha estructurado considerando la información básica que se requiere para conocer la situación de la Deuda Pública Municipal tales como: entidad que ha otorgado los créditos, monto de los préstamos contratados en el año, plazo, tasa de interés, destino de la deuda, entre otros, por lo que en el desarrollo de cada uno de los apartados que se incorporan al documento y que se describen a continuación, se expone de manera resumida la situación de deuda de los municipios.

- a) Deuda Pública Municipal Contratada durante 2024 clasificada por Cuenta Contable y por Institución Acreedora.

Comprende los montos de los créditos contratados por los Gobiernos Locales con las distintas entidades acreedoras tanto del sector financiero como de las entidades del sector no financiero. El cuadro también muestra las condiciones financieras básicas bajo las cuales fueron otorgados los créditos.

- b) Destino de la Deuda Pública Municipal Contratada en 2024.
Refleja los diferentes destinos que tuvieron los recursos obtenidos por los Gobiernos Locales provenientes de la contratación de créditos en el ejercicio 2024.
- c) Deuda Pública Municipal Clasificada por Cuenta Contable.
Presenta el saldo inicial de 2024, los desembolsos recibidos en el año corriente, las amortizaciones realizadas a los créditos vigentes en el transcurso del año, y los saldos al cierre de 2024, clasificados por Cuenta Contable.
- d) Deuda Pública Municipal Clasificada por Departamento.
Revela un resumen de los cambios y movimientos experimentados por la deuda municipal durante el ejercicio 2024, como resultado de las operaciones efectuadas por los municipios que conforman los diferentes departamentos del país, mostrando los saldos iniciales, desembolsos obtenidos, amortizaciones realizadas y los saldos al cierre del ejercicio.
- e) Servicio de la Deuda Pública Municipal Clasificada por Departamento.
Revela un resumen de los pagos efectuados por amortización e intereses por los municipios que conforman los diferentes departamentos del país, durante el ejercicio 2024.

Apéndice

Contiene los Estados de la Deuda Pública Municipal, mediante los cuales se revela un mayor nivel de detalle sobre la composición de los saldos adeudados por Municipio y clasificados por entidad acreedora; los valores cancelados en concepto del servicio de la deuda, así como el destino que ha tenido la deuda contratada en 2024.

Anexo

Listado de municipios que poseen deuda.

**Resumen Ejecutivo Sobre la
Situación del Endeudamiento
Público Municipal, al 31 de
diciembre de 2024**

RESUMEN EJECUTIVO SOBRE LA SITUACIÓN DEL ENDEUDAMIENTO PÚBLICO MUNICIPAL AL 31 DE DICIEMBRE DE 2024

A. Aspectos Generales

De conformidad a lo establecido en el Artículo 9 de la Ley Reguladora de Endeudamiento Público Municipal, el Ministerio de Hacienda, a través de la Dirección General de Contabilidad Gubernamental tiene a su cargo el control y registro de la Deuda Pública contratada por los municipios, teniendo también la obligación de elaborar un “Informe Anual Sobre la Situación del Endeudamiento Público Municipal” el cual debe presentarse a la Honorable Asamblea Legislativa a más tardar el 30 de marzo del siguiente año fiscal. Para tal efecto los municipios están obligados a presentar ante dicha Dirección General la información de cada uno de los créditos contratados a más tardar 5 días hábiles después de realizada la operación de crédito.

Entre los objetivos que persigue la citada Ley y sus modificaciones se encuentran, el de transparentar, racionalizar y optimizar las operaciones de endeudamiento que realizan los Gobiernos Locales, así como, establecer el marco normativo y legal, que facilite a los municipios el cumplimiento de las obligaciones financieras que contraigan, bajo la premisa básica, de que la utilización responsable de las alternativas de financiamiento, constituyen para los municipios un instrumento de gestión indispensable para lograr el desarrollo económico y social de sus comunidades.

En esta Ley se establece que la deuda pública municipal estará conformada por todos aquellos créditos cuyos vencimientos son mayores a un año, y se reconocerá como deuda de corto plazo, aquellas obligaciones propias de la operatividad municipal cuyo vencimiento es menor o igual a un año. La deuda pública que se contrate deberá destinarse exclusivamente para financiar proyectos que permitan generar ingresos a la municipalidad, para obras de infraestructura social o económica contemplada en los planes de desarrollo municipal o para operaciones de reestructuración de sus pasivos tendientes a mejorar sus finanzas. De acuerdo a la Ley, toda operación de Deuda Pública Municipal debe ser aprobada por el Concejo Municipal.

Asimismo, la referida Ley, establece que toda gestión de deuda pública municipal, deberá ir acompañada de su respectiva categorización debidamente certificada por el Ministerio de Hacienda, a través de la Dirección General de Contabilidad Gubernamental, la cual será emitida con base a los parámetros establecidos en el artículo 6 de la Ley.

B. Resumen de la deuda municipal al 31 de diciembre de 2024

Las instituciones financieras y no financieras públicas y privadas, así como el resto de intermediarios financieros, durante el ejercicio 2024 otorgaron créditos a los municipios por un valor de US\$46,575.0 miles, de cuyo monto el 54.8% corresponde a Hencorp Valores, S.A. y en segundo lugar de importancia se encuentran el Banco Hipotecario de El Salvador, S.A., otorgando el 38.6% del total de préstamos contratados por los Gobiernos Locales durante el 2024. El detalle se muestra a continuación:

Instituciones Acreedoras	Monto Contratado 2024 (Miles de US\$)	%	Tasa de Interés Promedio	Plazo Promedio (Meses)
Hencorp Valores S.A.	25,510.0	54.8	9.5	240.0
Banco Hipotecario de El Salvador, S.A.	17,975.0	38.6	9.7	140.0
Grupo Fedecredito	3,090.0	6.6	13.0	162.7
Total	46,575.0	100.0	12.0¹	163.4

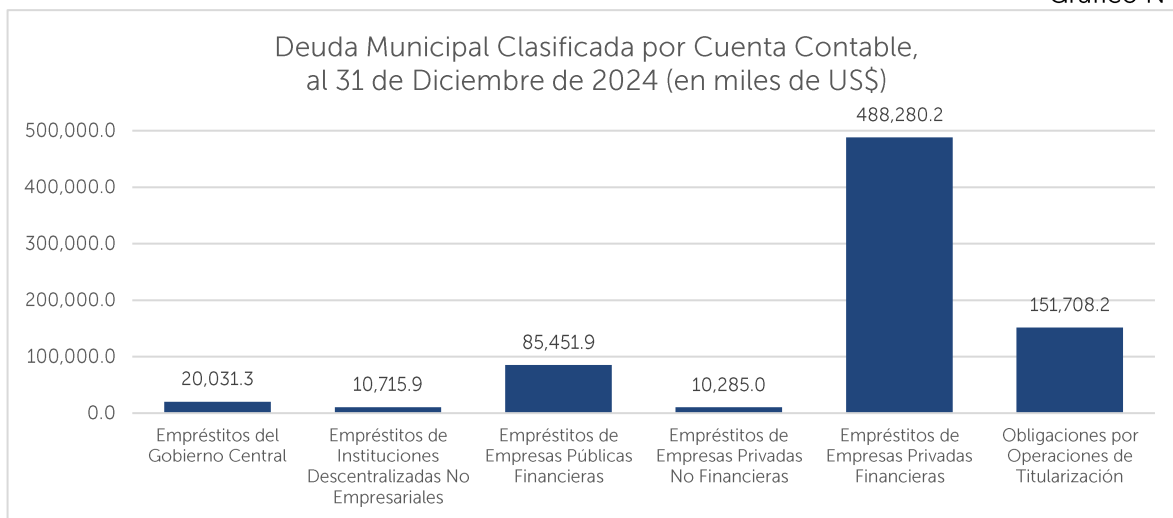
Nota¹: La tasa de interés promedio y el plazo promedio corresponde al total de préstamos otorgados

Los recursos provenientes de los préstamos contratados durante el 2024 fueron orientados para diferentes fines, siendo los más importantes los gastos de Mantenimiento para la operatividad de municipio con el 55.7%, Consolidación y Reestructuración de Deudas, con el 38.4%; tal como puede apreciarse en la siguiente tabla:

Destinos	Contratado 2024 (Miles US\$)	%
Otros Destinos no Especificados	25,919.1	55.7
Consolidación de Deudas	17,889.3	38.4
Infraestructura Vial	1,037.2	2.2
Compra de Maquinaria y Equipo	1,001.4	2.2
Proyectos de Electricidad Rural y Urbanos	524.8	1.1
Proyectos Turísticos	203.2	0.4
Total	46,575.0	100.0

La deuda pública municipal clasificada por Cuenta Contable al 31 de diciembre de 2024, presenta los siguientes valores:

Gráfico N°1



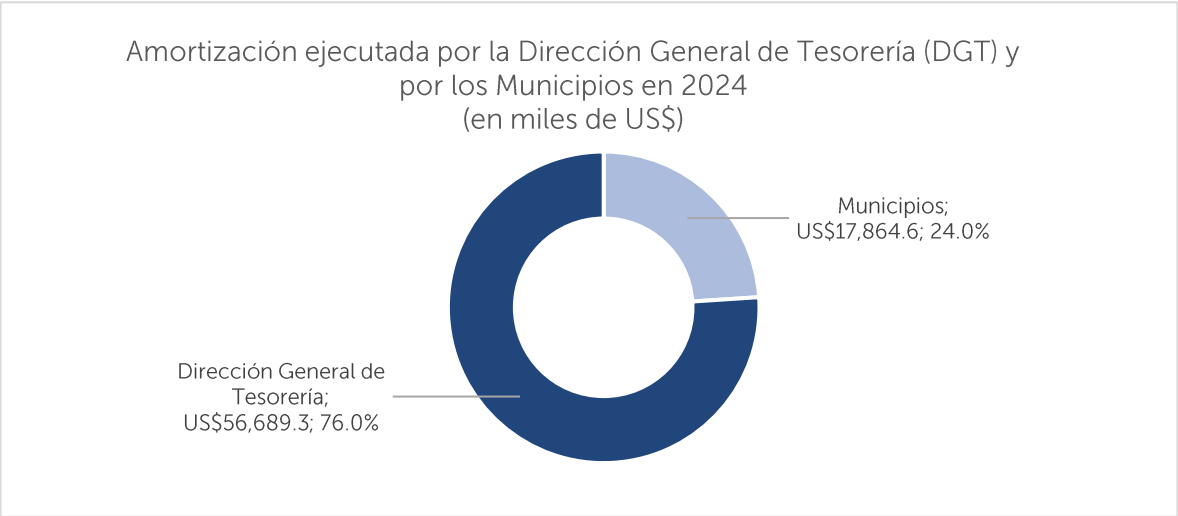
Los Gobiernos Locales recibieron en concepto de desembolsos US\$37,826.5 miles, cuyo monto proviene de préstamos que fueron contratados tanto en 2024, así como de años anteriores, esto debido a que, en algunos casos, de acuerdo a las condiciones establecidas y pactadas en los respectivos contratos de créditos, los recursos se harían efectivos mediante desembolsos parciales según el grado de avance de los proyectos a financiar.

Respecto a la amortización de la deuda pública municipal correspondiente al año 2024, alcanzó el monto de US\$74,553.9 miles, de los cuales US\$56,689.3 miles fueron cancelados por la

Dirección General de Tesorería del Ministerio de Hacienda, de conformidad a lo establecido en el artículo 10 del Decreto Legislativo No. 204 de fecha 9 de noviembre de 2021, publicado en el Diario Oficial N° 213 Tomo 433, de la misma fecha.

El monto cancelado por la Dirección General de Tesorería, representa el 76.0% del monto total amortizado a los créditos, lo cual puede apreciarse en la siguiente gráfica:

Gráfico N°2



Al cierre del ejercicio 2024 el saldo total que presentan los Gobiernos Locales en concepto de Deuda Pública Municipal ascendió a US\$766,472.5 miles, presentando una disminución de US\$33,377.7 miles, equivalentes al 4.2%, con respecto al saldo al cierre del año 2023. Los departamentos que agrupan los municipios que presentan los mayores saldos de deuda son: San Salvador, La Libertad, Usulután y La Paz que en conjunto equivalen al 61.9% del saldo total de la deuda al 31 de diciembre de 2024. El detalle por departamentos, se presenta a continuación:

Departamentos	Saldo al 31/12/2024 (Miles de Dólares)	%
San Salvador	240,826.7	31.4
La Libertad	95,860.9	12.5
Usulután	72,065.3	9.4
La Paz	66,101.4	8.6
Sonsonate	52,916.6	6.9
San Miguel	51,509.6	6.7
La Unión	39,516.0	5.2
Morazán	25,907.5	3.4
San Vicente	22,103.3	2.9
Santa Ana	21,461.0	2.8
Ahuachapán	20,267.9	2.6
Cuscatlán	19,732.0	2.6
Cabañas	19,215.9	2.5
Chalatenango	18,988.4	2.5
Total Deuda	766,472.5	100.0

El saldo de la deuda que se presenta en la tabla anterior, está conformado por los 42 municipios que poseen obligaciones a largo plazo con distintas instituciones.

**Deuda Pública Municipal
Contratada en 2024, Clasificada
por Cuenta Contable y por
Institución Acreedora**

2. Deuda Pública Municipal Contratada en 2024 Clasificada por Cuenta Contable y por Institución Acreedora

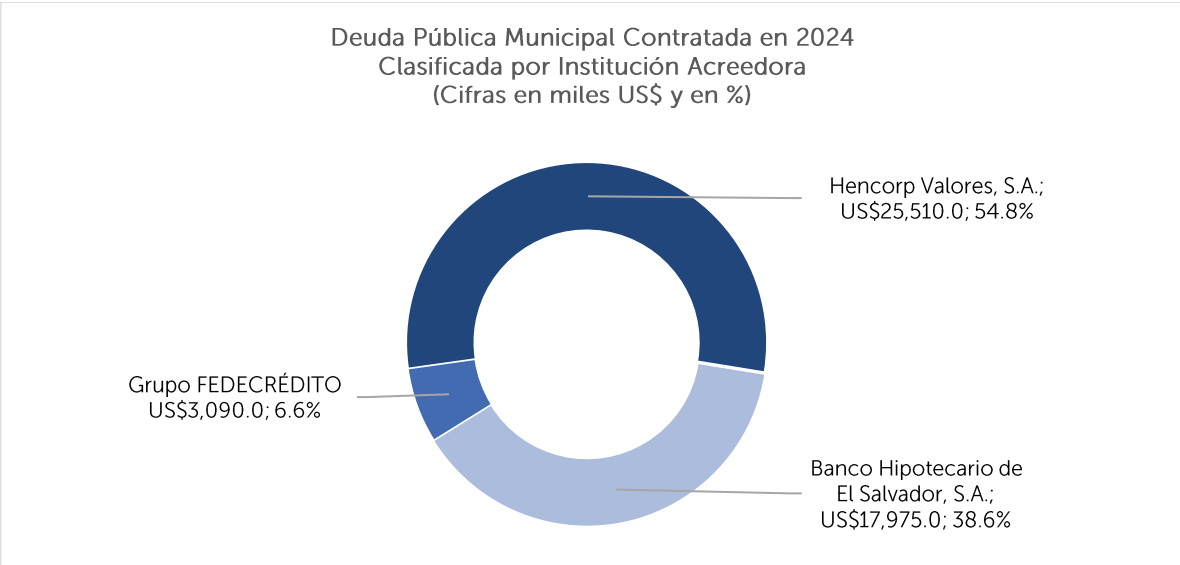
CUADRO No.1 GOBIERNOS LOCALES DEUDA PÚBLICA MUNICIPAL CONTRATADA CLASIFICADA POR CUENTA CONTABLE Y POR INSTITUCIÓN ACREEDORA DEL 01 DE ENERO AL 31 DE DICIEMBRE DE 2024 (Miles de US Dólares)			
Instituciones Acreedoras	Monto Contratado	Tasa de Interés Promedio	Plazo Promedio (Meses)
<u>Empréstitos de Empresas Públicas Financieras</u>	<u>17,975.0</u>		
Banco Hipotecario de El Salvador, S.A.	17,975.0	9.7	140.0
<u>Empréstitos de Empresas Privadas Financieras</u>	<u>3,090.0</u>		
FEDECRÉDITO	3,090.0	13.0	162.7
<u>Obligaciones por Operaciones de Titularización</u>	<u>25,510.0</u>		
Hencorp Valores, S.A.	25,510.0	9.5	240.0
Total	46,575.0	12.0¹	163.4

Nota¹: El total de tasa de interés promedio y el plazo promedio corresponde al total de préstamos otorgados

1. En el transcurso del ejercicio fiscal 2024, fueron 4 municipios del país los que contrataron préstamos con distintas entidades crediticias, por un valor total de US\$46,575.0 miles, con dichos recursos refinanciaron sus deudas, y ejecutaron proyectos que incluye la infraestructura vial, compra de maquinaria y equipo, electrificación urbana, entre otros, necesarios para el cumplimiento de sus planes de desarrollo a nivel de Gobierno Local. Del monto contratado el 54.8% de la deuda se adquirió a una tasa de interés promedio de 9.5%.

A continuación, se presentan las cifras en miles y el porcentaje de participación de cada institución acreedora o en su defecto el grupo de instituciones en el total de créditos otorgados a los municipios en 2024, en la siguiente gráfica:

Gráfico N°3



2. Hencorp Valores, S.A., otorgó el mayor porcentaje de crédito a los municipios en 2024, otorgando un monto de US\$25,510.0 miles, adquirido a una tasa de interés promedio de 9.5% y a un plazo de 240 meses, dicho monto fue otorgado en su totalidad al Municipio de San Salvador Centro.

3. El Banco Hipotecario de El Salvador, S.A. fue el segundo banco que otorgó mayor porcentaje de créditos, concediendo un total de US\$17,975.0 miles a una tasa de interés promedio de 9.7%, y un plazo promedio de 140 meses; otorgando un monto de US\$10,000.0 miles, a una tasa de interés promedio de 10.0%, con un plazo promedio de 60 meses a la Alcaldía de San Salvador Centro y US\$7,975.0 miles, a una tasa de interés promedio de 9.5% y un plazo promedio de 180 meses al municipio de San Salvador Este.

4. Las instituciones que integran el grupo FEDECRÉDITO participaron con un 6.6% en la colocación de Empréstitos en 2024, los cuales fueron otorgados a una tasa de interés promedio de 13.0% y un plazo promedio de 162.7 meses, las entidades que otorgan los créditos y los municipios que los contrataron, se muestran en la tabla siguiente:

Grupo Fedecredito / Municipios	Monto Contratado (Miles US\$)	%
Caja de Crédito de Jucuapa	550.0	17.8
San Salvador Sur	550.0	
Caja de Crédito de San Francisco Gotera	550.0	17.8
San Salvador Sur	550.0	
Caja de Crédito de Ciudad Barrios	500.0	16.2
San Salvador Sur	500.0	
Caja de Crédito de Ciudad Arce	400.0	12.9
San Salvador Sur	400.0	
Caja de Crédito de Ilobasco	400.0	12.9
San Salvador Sur	400.0	
Caja de Crédito de Quezaltepeque, S.A. de R.L.	90.0	2.9
San Salvador Sur	90.0	
Caja de Crédito de Sonsonate	600.0	19.5
San Salvador Sur	400.0	
Sonsonate Centro	200.0	
Total	3,090.0	100.0

Destinos de la Deuda Pública Municipal Contratada en el Año 2024

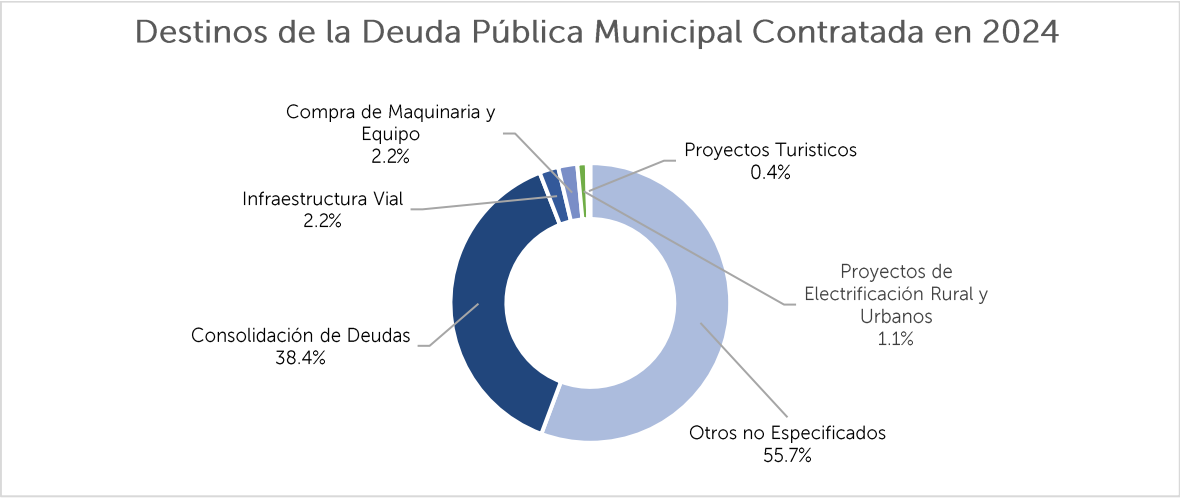
3. Destino de la Deuda Pública Municipal Contratada

CUADRO No. 2 GOBIERNOS LOCALES DESTINO DE LA DEUDA PÚBLICA MUNICIPAL CONTRATADA EN EL AÑO 2024 (Miles de US Dólares)		
Destino de Créditos	Monto Contratado	%
Gastos no Especificados	25,919.1	55.7
Consolidación de Deudas	17,889.3	38.4
Infraestructura Vial	1,037.2	2.2
Compra de Maquinaria y Equipo	1,001.4	2.2
Proyectos de Electrificación Rural y Urbanos	524.8	1.1
Proyectos Turísticos	203.2	0.4
Total	46,575.0	100.0

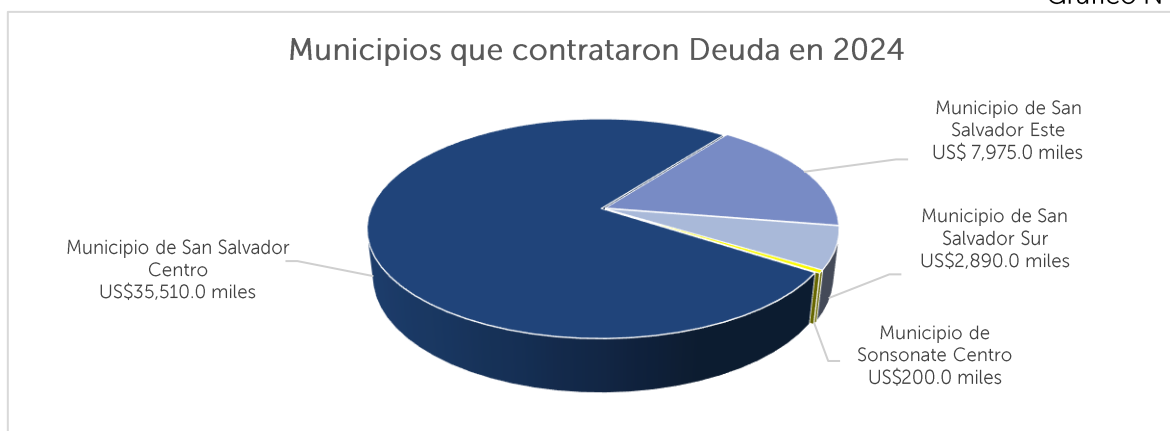
1. Durante año 2024, los municipios contrataron préstamos por un monto de US\$46,575.0 miles. De acuerdo a la información que remitieron a la Dirección General de Contabilidad Gubernamental, los recursos se destinaron a atender diferentes necesidades y prioridades, entre los más destacados se encuentran: Otros gastos no especificados, y la Consolidación de Deudas, que en conjunto totalizan US\$ 43,808.4 miles, equivalentes al 94.1% del monto total contratado durante el ejercicio que se informa.

En la siguiente gráfica, se presenta de manera porcentual la participación de los principales destinos de la deuda contratada por las municipalidades durante el año 2024.

Gráfico N°4



2. A continuación, se muestra un detalle del valor contratado por los municipios que adquirieron deuda en 2024:



3. El monto más importante lo conforman los préstamos contratados para Gastos de mantenimiento de la operatividad del municipio, con el 55.7% equivalentes a US\$25,919.1 miles.

A continuación, se muestran por departamento, a cuya jurisdicción pertenecen los municipios que contrataron créditos para mantenimiento funcional de la institución durante el 2024:

Departamentos / Municipios	Gastos de Mantenimiento	
	(En Miles de US\$)	
	Otros Gastos no especificados	%
San Salvador	25,722.5	99.2
Municipio de San Salvador Centro	25,679.5	99.0
Municipio de San Salvador Sur	43.0	0.2
Sonsonate	196.6	0.8
Municipio de Sonsonate Centro	196.6	0.8
Total	25,919.1	100.0

4. Los préstamos para Consolidación de Deudas ascendieron a un monto de US\$17,889.3 miles equivalente al 38.4% del total de la deuda contratada en 2024. Estos recursos se invirtieron para pago de deuda de corto plazo por US\$4,969.0 miles, y pago de deudas de largo plazo por US\$12,920.3 miles. Los municipios que utilizaron esos recursos de los créditos fueron los siguientes:

Departamentos/ Municipios	Consolidación de Deudas		
	(En Miles de US\$)		
	Corto Plazo	Largo Plazo	Total
San Salvador	4,965.6	12,920.3	17,885.9
Municipio de San Salvador Centro	4,885.2	4,945.3	9,830.5
Municipio de San Salvador Este		7,975.0	7,975.0
Municipio de San Salvador Sur	80.4		80.4
Sonsonate	3.4		3.4
Municipio de Sonsonate Centro	3.4		3.4
Total	4,969.0	12,920.3	17,889.3

5. Los préstamos para financiar proyectos de Infraestructura Vial ascendieron a un monto de US\$1,037.2 miles equivalente al 2.2% del total de la deuda contratada en 2024. Los municipios que contrataron créditos para este destino, así como la institución otorgante fueron los siguientes:

Municipios/ Institución otorgante	Infraestructura Vial Urbana (Miles de US\$)	%
Municipio de San Salvador Sur	1,037.2	100.0
Caja de Crédito de Jucuapa	523.7	50.5
Caja de Crédito de Ciudad Arce	382.7	36.9
Caja de Crédito de Sonsonate	107.2	10.3
Caja de Crédito de Quezaltepeque	23.6	2.3
Total	1,037.2	100.0

6. Los municipios que contrataron deuda para invertir en la compra de Maquinaria y Equipo de Construcción y Transporte de Desechos Sólidos, se detallan a continuación:

Departamentos / Municipios	Compra de Maquinaria y Equipo (Miles de US\$)			%
	Maquinaria y Equipo de Construcción	Transporte de Desechos Sólidos	Total	
San Salvador	610.8	390.6	1,001.4	100.0
Municipio de San Salvador Sur	610.8	390.6	1,001.4	100.0
Total	610.8	390.6	1,001.4	100.0

7. En cuanto a los préstamos contratados para la ejecución de Proyectos de Electrificación Rural y Urbanos, el monto invertido fue de US\$524.8 miles, siendo el municipio y las instituciones acreedoras que erogaron estos recursos los siguientes:

Municipios / Institución otorgante	Electrificación Rural y Urbana	
	(Miles de US\$)	%
	Área Urbana	
Municipio de San Salvador Sur		
Caja de Crédito de Ilobasco	380.9	72.6
Caja de Crédito de Ciudad Barrios	143.9	27.4
Total	524.8	100.0

8. En cuanto a la Contratación de créditos para Proyectos Turísticos, se invirtió un monto de US\$203.2 miles, este corresponde al municipio de San Salvador Sur del Departamento de San Salvador.

**Deuda Pública Municipal
Clasificada por Cuenta Contable al
31 de diciembre de 2024**

4. Deuda Pública Municipal Clasificada por Cuenta Contable

CUADRO No. 3 GOBIERNOS LOCALES DEUDA PÚBLICA MUNICIPAL CLASIFICADA POR CUENTA CONTABLE AL 31 DE DICIEMBRE DE 2024 (Miles de US Dólares)					
Cuenta Contable/ Entidad Acreedora	Saldo al 31/12/2023	Ejercicio 2024			Saldo al 31/12/2024
		Otros Ajustes	Desembolsos	Amortización	
Empréstitos del Gobierno Central	16,888.0	3,349.7		206.4	20,031.3
Ministerio de Hacienda	16,888.0	3,349.7		206.4	20,031.3
Empréstitos de Instituciones Descentralizadas No Empresariales	10,792.6			76.7	10,715.9
Instituto Salvadoreño de Desarrollo Municipal (ISDEM)	10,792.6			76.7	10,715.9
Empréstitos de Empresas Públicas Financieras	73,808.5		26,341.9	14,698.5	85,451.9
Banco Hipotecario de El Salvador, S.A.	73,796.0		26,341.9	14,686.0	85,451.9
Fondo de Saneamiento y Fortalecimiento Financiero	12.5			12.5	0.0
Empréstitos de Empresas Privadas No Financieras	11,136.3		334.7	1,186.0	10,285.0
Inversiones M.J. S.A de C.V.	276.0				276.0
ALBA Petróleos de El Salvador, S.E.M. de C.V.	500.0				500.0
Compañía de Alumbrado Eléctrico de San Salvador, S.A de C.V (CAESS S.A de C.V)	99.7			64.8	34.9
Distribuidora Eléctrica de Usulután, S.A. de C.V. (DEUSEM)	9,676.6			946.0	8,730.6
A.P. & G. Constructores S.A. DE C.V.	460.0			115.0	345.0
Servicios Tecnológicos y Seguridad Digital S.A. de C.V.	120.0			5.0	115.0
ROMAD Ingenieros, S.A. de C.V.	4.0			4.0	0.0
NEEV EL SALVADOR S.A de C.V.			334.7	51.2	283.5
Empréstitos de Empresas Privadas Financieras	534,249.7		5,849.9	51,819.4	488,280.2
Bancos de los Trabajadores	99,583.7			6,496.6	93,087.1
Bancos Privados	18,144.4			3,076.7	15,067.7
FEDECRÉDITO	323,184.7		4,689.9	19,164.4	308,710.2
Cooperativas de Ahorro y Crédito	93,336.9		1,160.0	23,081.7	71,415.2
Obligaciones por Operaciones de Titularización	152,975.1		5,300.0	6,566.9	151,708.2
Hencorp Valores, S.A.	152,975.1		5,300.0	6,566.9	151,708.2
Total Deuda	799,850.2	3,349.7	37,826.5	74,553.9	766,472.5

1. El saldo de la Deuda Pública de los Gobiernos Locales al 31 de diciembre de 2024 ascendió a US\$766,472.5 miles, mostrando una disminución neta de 4.2%, equivalente a US\$33,377.7 miles, con respecto al saldo al 31 de diciembre de 2023.
2. Los sectores de instituciones acreedoras con quienes tienen los mayores saldos de deuda los Gobiernos Locales al cierre del ejercicio 2024; se detallan a continuación:

Saldos al 31 de Diciembre de 2024			
Cuenta Contable/Instituciones Acreedoras	Monto (Miles US\$)		
Empresas Privadas Financieras			488,280.2
Grupo FEDECRÉDITO		308,710.2	
Caja de Crédito de Santiago Nonualco	43,968.0		
Caja de Crédito de San Vicente	39,539.0		
Caja de Crédito de San Pedro Nonualco	23,756.4		
Caja de Crédito de San Sebastián	19,701.5		
Caja de Crédito de Sonsonate	17,989.6		
Caja de Crédito de Zacatecoluca	15,863.9		
Caja de Crédito de Cojutepeque	15,684.5		
Caja de Crédito de Ilobasco	13,871.4		
Caja de Crédito de San Martín	11,555.8		
Caja de Crédito de Jucuapa	11,232.8		
Resto de Instituciones	95,547.3		
Bancos de los Trabajadores		93,087.1	
Banco de los Trabajadores Salvadoreños, S.C de R.L de C.V.	36,663.9		
Multi Inversiones Banco Cooperativo de los Trabajadores, S.C de R.L de C.V.	25,507.4		
Primer Banco de los Trabajadores, S.C. de R.L. de C.V.	18,111.2		
Banco Izalqueño de los Trabajadores, S.C de R.L de C.V.	9,274.5		
Otros Instituciones	3,530.1		
Cooperativas de Ahorro y Crédito		71,415.2	
Asociación Cooperativa de Ahorro y Crédito Vicentina de R.L.	57,139.7		
Asociación Cooperativa de Ahorro y Crédito Santa Victoria (COSAVI)	10,767.1		
Resto de Cooperativas	3,508.4		
Bancos Privados		15,067.7	
Banco Atlántida El Salvador, S.A.	8,549.2		
Banco Promerica, S.A.	6,518.5		
Obligaciones por Operaciones de Titularización			151,708.2
Hencorp Valores, S.A.	151,708.2		
Empresas Públicas Financieras			85,451.9
Banco Hipotecario de El Salvador, S.A.	85,451.9		
Empréstitos del Gobierno Central			20,031.3
Resto de Acreedores			21,000.9
Total			766,472.5

En relación a la información anterior, las Empresas Privadas Financieras son los acreedores más representativos con US\$488,280.2 miles, equivalente al 63.7% de la deuda total; destacando en este sector las instituciones que conforman el grupo FEDECRÉDITO con una participación del 63.2%; seguido de los Bancos de los Trabajadores con US\$93,087.1 miles, equivalente al 19.1%, siendo también importante el monto financiado a través de los Fondos de Titularización con US\$151,708.2 miles, que equivalen al 19.8% de la deuda total, seguido de los préstamos concedidos por las Empresas Públicas Financieras con US\$85,451.9 miles, que equivale al 11.1% del saldo total del endeudamiento público municipal, de cuyo monto el 100% corresponde a

préstamos otorgados por el Banco Hipotecario; el resto de instituciones acreedoras participan solamente con el 5.4%.

3. De la deuda contraída por los municipios, en concepto de operaciones de Titularización, realizadas a través de la Bolsa de Valores de El Salvador, al 31 de diciembre de 2024, el 80.2% le corresponde al Municipio de San Salvador Centro, equivalente a US\$121,736.0 miles. Los municipios que, al 31 de diciembre de 2024, presentan saldos de deuda por operaciones de Titularizaciones son los siguientes:

Saldos al 31 de Diciembre de 2024		
Municipios	(Miles de US\$)	%
San Salvador Centro	121,736.0	80.2
La Libertad Sur	27,699.4	18.3
La Libertad Este	2,272.8	1.5
Total	151,708.2	100.0

4. En lo que respecta al saldo que los Municipios adeudan al Gobierno Central, al 31 de diciembre de 2024, éste asciende a US\$20,031.3 miles, de cuyo monto US\$17,831.6 miles, corresponden a recursos provenientes de créditos contratados por el Gobierno con el Banco Interamericano de Desarrollo (BID): préstamo No 1379/OC-ES, con US\$7,212.6 miles, del cual se han entregado recursos a la Municipalidad de San Salvador Centro mediante convenio tripartito suscrito con el Ministerio de Hacienda y el antes Viceministerio de Vivienda y Desarrollo Urbano hoy Ministerio de Vivienda; préstamo No. 2373/OC-ES, con US\$7,945.8 miles, para la "Fase II del Programa de Vivienda y Mejoramiento Integral de Asentamientos Urbanos Precarios" en El Salvador y que de igual forma está siendo ejecutado por la Alcaldía Municipal de San Salvador Centro y el Ministerio de Obras Públicas y de Transporte; y recursos provenientes del préstamo BID-1209/OC-ES, con US\$2,673.1 miles, entregados a los municipios de San Miguel Centro, Usulután Este y Usulután Oeste, siempre mediante la firma de Convenios Tripartitos suscritos entre dichos Municipios, y los Ministerios, de Hacienda, y de Medio Ambiente y Recursos Naturales, a través del "Programa de Descontaminación de Áreas Críticas". También forman parte de la deuda a favor del Ministerio de Hacienda US\$2,199.7 miles que corresponden a préstamos de caja otorgados a la Municipalidad de San Salvador Centro que fueron otorgados durante el período 1976-1994.

El detalle de la deuda de los municipios antes mencionados se presenta a continuación:

Saldos al 31 de Diciembre de 2024		
Municipios	(Miles de US\$)	%
San Salvador Centro	17,358.2	86.7
San Miguel Centro	2,191.1	10.9
Usulután Este	369.8	1.8
Usulután Oeste	112.2	0.6
Total	20,031.3	100.0

5. En lo que respecta a los otros ajustes de US\$3,349.7 miles, corresponden a la capitalización por pagos efectuados por el Ministerio de Hacienda a través de la Dirección General de Tesorería a cuenta del Municipio de San Salvador Centro, de los Préstamos BID-1379/OC-ES por US\$2,195.5 miles y Préstamos BID-2373/OC-ES por el monto de US\$1,154.2 miles.

6. En cuanto a los desembolsos recibidos por los municipios en 2024, estos ascendieron a US\$37,826.5 miles; los montos más importantes provienen de las instituciones clasificadas como

Empresas Públicas Financieras, con US\$26,341.9 miles, que equivalen al 69.6% del total de desembolsos, US\$5,849.9 miles provienen de las Instituciones Privadas Financieras el monto más representativo lo integran el grupo FEDECRÉDITO, con US\$4,689.9 miles y US\$1,160.0 miles corresponde a recursos desembolsados por las Cooperativas de Ahorro y Crédito, las Obligaciones por Operaciones de Titularización desembolsaron US\$5,300.0 miles, y las Empresas Privadas no Financieras aportaron US\$334.7 miles.

A continuación, se detallan los desembolsos clasificados por cuenta contable recibidos por las municipalidades en el periodo que se informa. Del total de desembolsos no todos provienen de créditos contratados en el ejercicio 2024, también provienen de años anteriores, debido a que en los términos de la contratación de los créditos se establece si estos se efectuaran de forma parcial o total y muchos de los préstamos no son desembolsados en el año de la contratación sino de acuerdo al grado de ejecución de los proyectos, tal como se muestra a continuación:

Desembolsos (Miles de US\$)					
Institución Acreedora	2021	2022	2023	2024	Total
Empresas Públicas Financieras		4,580.0	3,786.9	17,975.0	26,341.9
Obligaciones por Operaciones de Titularización				5,300.0	5,300.0
Grupo FEDECRÉDITO	1,599.9			3,090.0	4,689.9
Cooperativas de Ahorro y Crédito			1,160.0		1,160.0
Empresas Privadas no Financieras			334.7		334.7
Total	1,599.9	4,580.0	5,281.6	26,365.0	37,826.5

7. El Banco Hipotecario de El Salvador, S.A., realizó desembolsos importantes a los municipios por un monto de US\$26,341.9 miles de cuyo monto US\$17,975.0 miles provienen de créditos contratados en 2024. A continuación, se presenta el detalle de los municipios que recibieron desembolsos de dicha entidad financiera durante 2024:

Desembolsos		
Municipio	(Miles US\$)	%
San Salvador Centro	10,000.0	37.9
San Salvador Este	7,975.0	30.3
La Libertad Oeste	4,580.0	17.4
San Miguel Centro	3,786.9	14.4
Total	26,341.9	100.0

En relación al desembolso por operaciones de Titularización por US\$5,300.0 miles, el 100.0% corresponde al Municipio de San Salvador Centro

Las Empresas Privadas Financieras también realizaron importantes desembolsos a los Gobiernos Locales durante 2024 siendo el grupo FEDECRÉDITO el mayor otorgante con US\$4,689.9 miles a continuación se presenta un detalle de los municipios que más recibieron recursos en 2024:

Desembolsos		
Municipio	(Miles US\$)	%
San Salvador Sur	2,890.0	61.6
San Miguel Norte	928.6	19.8
Morazán Sur	284.0	6.0
Sonsonate Oeste	262.9	5.6
Sonsonate Centro	200.0	4.3
San Vicente Sur	120.0	2.6

Municipio	(Miles US\$)	%
San Vicente Norte	4.4	0.1
Total	4,689.9	100.0

8. En cuanto al valor amortizado a la deuda durante 2024, éste ascendió a US\$74,553.9 miles, los valores más representativos fueron los pagos realizados al grupo de instituciones que conforman las Empresas Privadas Financieras con US\$51,819.4 miles que representan el 69.5% del total amortizado; seguido de las Empresas Públicas Financieras con US\$14,698.5 miles cuya participación fue del 19.7%. En conjunto los montos antes mencionados representan el 89.2% del total amortizado por los Gobiernos Locales en 2024; el restante 10.8% lo conforman los pagos realizados a Hencorp Valores S.A. por Obligaciones de Titularización con US\$6,566.9 miles; Empresas Privadas no Financieras con US\$1,186.0 miles, los pagos realizados al Gobierno Central con US\$206.4 miles y los pagos realizados por las Instituciones Descentralizadas no Empresariales con US\$76.7 miles.

A continuación, se presentan las instituciones que recibieron los montos más representativos en concepto de amortización, clasificada por institución acreedora:

Instituciones Acreedoras	Monto	%
	(Miles US\$)	
Cooperativas de Ahorro y Crédito	23,081.7	31.0
Asociación Cooperativa de Ahorro y Crédito Santa Victoria	12,101.8	16.2
Asociación Cooperativa de Ahorro y Crédito Santa Vicentina de R.L.	10,625.8	14.3
Resto de Cooperativas	354.1	0.5
Grupo FEDECRÉDITO	19,164.4	25.7
Caja de Crédito de San Vicente	2,767.3	3.7
Caja de Crédito de Santiago Nonualco	2,579.3	3.5
Caja de Crédito de Sonsonate	1,347.5	1.8
Caja de Crédito de San Pedro Nonualco	1,159.6	1.6
Caja de Crédito de San Sebastián	1,122.0	1.5
Caja de Crédito de Zacatecoluca	1,092.8	1.5
Resto de Instituciones	9,095.9	12.2
Bancos de los Trabajadores	6,496.6	8.7
Multi Inversiones Banco Cooperativo de los Trabajadores, S.C de R.L de C.V.	2,169.6	2.9
Banco de los Trabajadores Salvadoreños, S.C de R.L de C.V.	2,012.9	2.7
Primer Banco de los Trabajadores, S.C. de R.L. de C.V.	1,421.5	1.9
Otros Instituciones	892.6	1.2
Bancos Privados	3,076.7	4.1
Banco Promerica S.A.	2,122.5	2.8
Banco Atlántida El Salvador S.A.	954.2	1.3
SUBTOTAL DE EMPRESAS PRIVADAS FINANCIERAS	51,819.4	69.5
Empresas Públicas Financieras	14,698.5	19.7
Banco Hipotecario de El Salvador, S.A.	14,686.0	19.7
Fondo de Saneamiento y Fortalecimiento Financiero	12.5	0.0
Obligaciones por Operaciones de Titularización	6,566.9	8.8
Hencorp Valores, S.A.	6,566.9	8.8
Resto de Instituciones Acreedora	1,469.1	2.0
Total	74,553.9	100.0

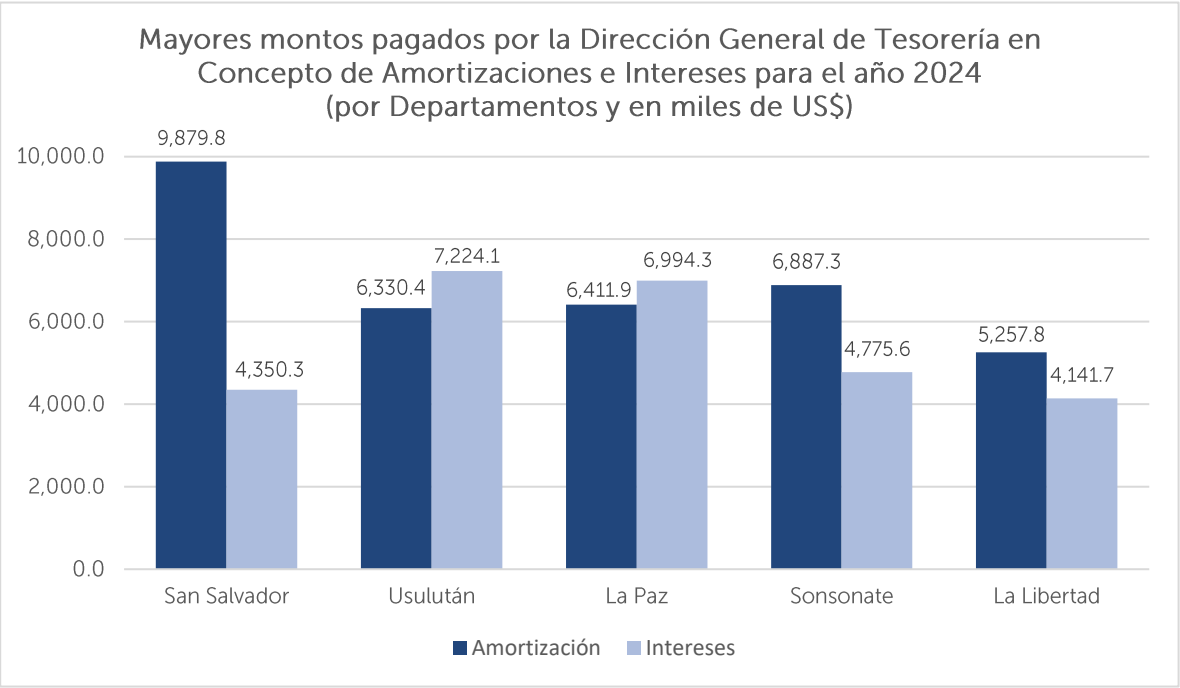
9. De conformidad al artículo 10 del Decreto Legislativo No 204, publicado en el diario oficial número 213, tomo N° 433 de fecha 9 de noviembre de 2021, se estableció, que, a partir de la

vigencia del mismo, el Ministerio de Hacienda a través de la Dirección General de Tesorería, asumiría la responsabilidad de realizar las transferencias de recursos para el pago de cuotas de toda la cartera de préstamos que las alcaldías adeudan a las diferentes instituciones financieras, a continuación se presenta los pagos mensuales efectuados por el Ministerio de Hacienda a las referidas instituciones en concepto de amortización e intereses y otros.

Mes	(En miles de US\$)			
	Amortización	Intereses	Otros	Monto Pagado
Enero	3,151.7	4,378.0	7.7	7,537.4
Febrero	3,089.2	4,434.7	7.7	7,531.6
Marzo	3,265.7	4,168.2	7.7	7,441.6
Abril	3,047.1	4,337.8	7.7	7,392.6
Mayo	3,135.2	4,226.9	7.7	7,369.8
Junio	2,972.9	4,386.1	7.3	7,366.3
Julio	10,255.5	2,512.0	0.1	12,767.6
Agosto	14,678.6	5,866.7	15.0	20,560.3
Septiembre	2,474.3	3,065.1	6.0	5,545.4
Octubre	2,611.5	3,624.2	7.6	6,243.3
Noviembre	4,624.4	5,523.5	9.2	10,157.1
Diciembre	3,383.2	3,914.6	7.2	7,305.0
Total	56,689.3	50,437.8	90.9	107,218.0

A continuación, se detallan los cinco departamentos a los cuales pertenecen los municipios a cuenta de quienes la Dirección General de Tesorería ha pagado los mayores montos en concepto de amortización e intereses:

Gráfico N°6



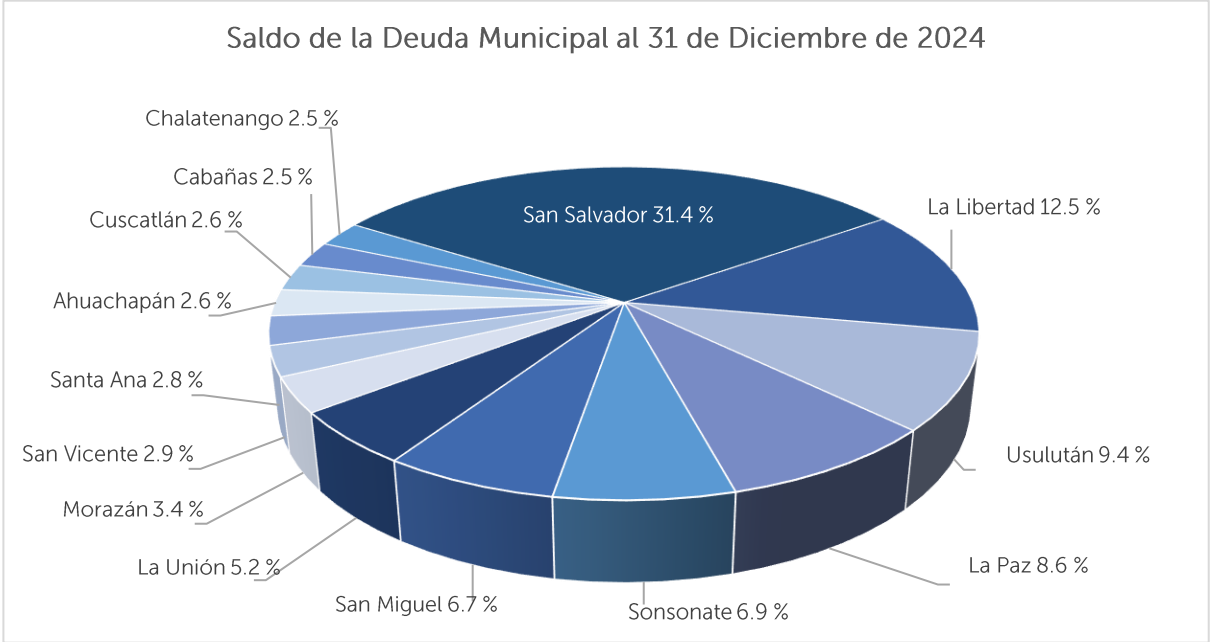
**Deuda Pública Municipal
Clasificada por Departamento al 31
de diciembre de 2024**

5. Deuda Pública Municipal Clasificada por Departamento

CUADRO No. 4 GOBIERNOS LOCALES DEUDA PUBLICA MUNICIPAL CLASIFICADA POR DEPARTAMENTO AL 31 DE DICIEMBRE DE 2024 (Miles de US Dólares)					
Departamentos	Saldo al 31/12/2023	Ejercicio 2024			Saldo al 31/12/2024
		Otros Ajustes	Desembolsos	Amortización	
Ahuachapán	21,918.8			1,650.9	20,267.9
Santa Ana	25,638.6			4,177.6	21,461.0
Sonsonate	59,594.8		462.9	7,141.1	52,916.6
Chalatenango	21,255.6			2,267.2	18,988.4
La Libertad	99,437.2		4,580.0	8,156.3	95,860.9
San Salvador	230,772.9	3,349.7	27,325.0	20,620.9	240,826.7
Cuscatlán	22,334.0			2,602.0	19,732.0
La Paz	72,327.6		334.6	6,560.8	66,101.4
Cabañas	20,556.2			1,340.3	19,215.9
San Vicente	23,354.9		124.4	1,376.0	22,103.3
Usulután	78,618.7			6,553.4	72,065.3
San Miguel	53,242.1		4,715.6	6,448.1	51,509.6
Morazán	28,077.8		284.0	2,454.3	25,907.5
La Unión	42,721.0			3,205.0	39,516.0
Total Deuda	799,850.2	3,349.7	37,826.5	74,553.9	766,472.5

1. Al 31 de diciembre de 2024, el saldo de la deuda pública municipal asciende a US\$766,472.5 miles, mostrando una disminución del 4.2% respecto al saldo al 31 de diciembre de 2023. A continuación, se presenta de manera gráfica la deuda por departamento y su porcentaje con respecto al saldo total de deuda al 31 de diciembre de 2024.

Gráfico N°7



2. Al cierre de 2024, el 84.1% del saldo total de la deuda municipal lo absorben los municipios que integran los 8 departamentos siguientes:

Departamentos	Saldo al 31/12/2024 (En Miles US\$)	%
San Salvador	240,826.7	31.4
La Libertad	95,860.9	12.5
Usulután	72,065.3	9.4
La Paz	66,101.4	8.6
Sonsonate	52,916.6	6.9
San Miguel	51,509.6	6.7
La Unión	39,516.0	5.2
Morazán	25,907.5	3.4
Resto de Departamentos	121,768.5	15.9
Total	766,472.5	100.0

3. Durante el ejercicio fiscal 2024, los municipios recibieron desembolsos por un monto de US\$37,826.5 miles, que provienen de préstamos contratados durante el 2024, así como de saldos pendientes de años anteriores. Los municipios que recibieron estos montos pertenecen a los siguientes Departamentos: San Salvador con US\$27,325.0 miles, San Miguel con US\$4,715.6 miles, La Libertad con US\$4,580.0 miles y Sonsonate con US\$462.9 miles, Los cuales en conjunto equivalen al 98.0% del total de los desembolsos recibidos por los municipios durante el ejercicio 2024.

Del total de desembolsos recibidos por los Municipios en 2024, US\$11,461.5 miles, provienen de préstamos que fueron contratados en los años 2021, 2022 y 2023, los cuales, de acuerdo a las condiciones establecidas y pactadas en los respectivos contratos de créditos, los recursos se harían efectivos mediante desembolsos parciales, según el grado de avance de los proyectos para los cuales estaban destinados los fondos. Los desembolsos provenientes de préstamos contratados durante el 2024 fueron de US\$26,365.0 miles, por lo que, al cierre del ejercicio quedaron pendientes a desembolsar US\$20,210.0 miles, los cuales corresponden al municipio de San Salvador Centro.

4. En lo que respecta a las amortizaciones a los créditos realizados durante 2024, éstas ascendieron a un monto de US\$74,553.9 miles, siendo los siguientes departamentos los que cancelaron los valores más significativos y cuyos porcentajes son los siguientes: San Salvador con el 27.7%, La Libertad con el 10.9%, Sonsonate con el 9.6%, Usulután con el 8.8%, La Paz con el 8.8%, San Miguel con el 8.7%, y Santa Ana con el 5.6%, conformando en conjunto el 80.1% del total amortizado durante ejercicio 2024.

5. Respecto a los Otros Ajustes por US\$3,349.7 miles, estos corresponden a capitalización de abonos a capital, comisiones e intereses efectuados por el Ministerio de Hacienda a través de la Dirección General de Tesorería a cuenta del Municipio de San Salvador, ahora San Salvador Centro, por los créditos siguientes: BID-1379/OC-ES y BID 2373/OC-ES, por US\$2,195.5 miles y US\$1,154.2 miles, respectivamente.

6. A continuación se muestra un detalle de los municipios que conforman los 8 departamentos con mayor saldo de deuda que en conjunto absorben el 84.1% del total, al 31 de diciembre de 2024; y sus respectivos desembolsos y amortizaciones.

a) Departamento de San Salvador

Municipios	En Miles de US\$					%
	Saldo al 31/12/2023	Año 2024			Saldo al 31/12/2024	
		Otros Ajustes	Desembolsos	Amortización		
Salvador Centro	169,536.5	3,349.7	16,460.0	13,822.6	175,523.6	72.9
San Salvador Este	52,188.8		7,975.0	4,926.6	55,237.2	22.9
San Salvador Sur	5,693.3		2,890.0	899.1	7,684.2	3.2
San Salvador Norte	2,018.7		0.0	566.1	1,452.6	0.6
San Salvador Oeste	1,335.6		0.0	406.5	929.1	0.4
Total	230,772.9	3,349.7	27,325.0	20,620.9	240,826.7	100.0

Al departamento de San Salvador le corresponde el 31.4% del total de la deuda pública municipal, siendo los saldos de los municipios de San Salvador Centro y San Salvador Este los que conforman el 95.8% del total de deuda al 31 de diciembre de 2024 que presenta dicho departamento.

b) Departamento de La Libertad

En el departamento de La Libertad se concentra el 12.5% del saldo total de la deuda pública municipal. El 93.4% del saldo de dicho departamento lo integran los municipios de La Libertad Sur, La Libertad Este, La Libertad Oeste y La Libertad Costa, cuyos montos adeudados, desembolsos y amortizaciones son los siguientes:

Municipios	En Miles de US\$				
	Saldo al 31/12/2023	Año 2024		Saldo al 31/12/2024	
		Desembolsos	Amortización		
La Libertad Sur	57,608.0		3,986.9	53,621.1	55.9
La Libertad Este	14,582.2		1,680.2	12,902.0	13.5
La Libertad Oeste	8,835.6	4,580.0	813.2	12,602.4	13.1
La Libertad Costa	11,636.4		1,177.1	10,459.3	10.9
La Libertad Norte	6,589.9		313.8	6,276.1	6.6
La Libertad Centro	185.1		185.1	0.0	0.0
Total	99,437.2	4,580.0	8,156.3	95,860.9	100.0

El 100% de los desembolsos para los municipios del departamento de La Libertad lo recibió La Libertad Oeste, mientras que el 83.9% de las amortizaciones las realizaron los municipios de La Libertad Sur, La Libertad Este y La Libertad Costa.

c) Departamento de Usulután

La deuda de los municipios que integran este departamento representa el 9.4% del saldo total de la deuda municipal al 31 de diciembre de 2024, la cual está distribuida en sus 3 municipios de la siguiente manera:

Municipios	En Miles de US\$				%
	Saldo al 31/12/2023	Año 2024		Saldo al 31/12/2024	
		Desembolsos	Amortización		
Usulután Norte	31,601.5		2,810.5	28,791.0	40.0
Usulután Este	27,077.8		2,428.6	24,649.2	34.2

Municipios	En Miles de US\$				%
	Saldo al 31/12/2023	Saldo al 31/12/2023		Saldo al 31/12/2023	
		Desembolsos	Amortización		
Usulután Oeste	19,939.4		1,314.3	18,625.1	25.8
Total	78,618.7		6,553.4	72,065.3	100.0

El municipio con mayor deuda es Usulután Norte, la cual equivale al 40.0% de la deuda total de los municipios que conforman el departamento y el 42.9% del valor amortizado a los créditos.

d) Departamento de La Paz

Municipios	En Miles de US\$				%
	Saldo al 31/12/2023	Año 2024		Saldo al 31/12/2024	
		Desembolsos	Amortización		
La Paz Centro	27,862.6	334.6	2,466.9	25,730.3	38.9
La Paz Este	25,133.6		1,752.0	23,381.6	35.4
La Paz Oeste	19,331.4		2,341.9	16,989.5	25.7
Total	72.327.6	334.6	6.560.8	66.101.4	100.0

La deuda de los municipios que integran el departamento de La Paz representa el 8.6% del saldo total de la deuda municipal al 31 de diciembre de 2024, el municipio de la Paz Centro es el que presenta el mayor saldo de deuda, siendo el único que recibió desembolsos y presenta los montos más altos de amortización.

e) Departamento de Sonsonate

Municipios	En Miles de US\$				%
	Saldo al 31/12/2022	Año 2024		Saldo al 31/12/2024	
		Desembolsos	Amortización		
Sonsonate Centro	23,303.8	200.0	1,316.6	22,187.2	41.9
Sonsonate Este	17,795.0		3,395.9	14,399.1	27.2
Sonsonate Oeste	12,675.6	262.9	1,488.9	11,449.6	21.7
Sonsonate Norte	5,820.4		939.7	4,880.7	9.2
Total	59,594.8	462.9	7,141.1	52,916.6	100.0

La deuda del departamento se encuentra distribuida en los 4 municipios que lo conforman, de los cuales 3 representan el 90.8% del total, siendo los siguientes: Sonsonate Centro, Sonsonate Este y Sonsonate Oeste, además dos de ellos recibieron el 100% de los desembolsos del departamento y acumulan el 86.8% del monto amortizado.

f) Departamento de San Miguel

Municipios	En Miles de US\$				%
	Saldo al 31/12/2023	Año 2024		Saldo al 31/12/2024	
		Desembolsos	Amortización		
San Miguel Norte	20,489.8	928.6	1,918.2	19,500.2	37.9
San Miguel Centro	17,976.6	3,787.0	3,605.8	18,157.8	35.2
San Miguel Oeste	14,775.7		924.1	13,851.6	26.9
Total	53,242.1	4,715.6	6,448.1	51,509.6	100.0

La deuda de los municipios del departamento de San Miguel representa el 6.7% del saldo total para el año 2024. El 73.1% de la deuda de este departamento está distribuido entre los municipios de San Miguel Norte y San Miguel Centro, los cuales recibieron el 100% de los desembolsos y amortizaron el 85.7% del valor total del departamento.

g) Departamento de La Unión

La deuda de los 2 municipios que integran este departamento representa el 5.2% del saldo total de la deuda municipal al 31 de diciembre de 2024.

Municipios	En Miles de US\$				%
	Saldo al 31/12/2023	Año 2024		Saldo al 31/12/2024	
		Desembolsos	Amortización		
La Unión Sur	22,532.9		1,658.2	20,874.7	52.8
La Unión Norte	20,188.1		1,546.8	18,641.3	47.2
Total	42,721.0		3,205.0	39,516.0	100.0

h) Departamento de Morazán

Este departamento también está integrado por 2 municipios y el saldo de su deuda representa el 3.4% del total de la deuda municipal al 31 de diciembre de 2024.

Municipios	En Miles de US\$				%
	Saldo al 31/12/2023	Año 2024		Saldo al 31/12/2024	
		Desembolsos	Amortización		
Morazán Sur	22,354.3	284.0	1,710.8	20,927.5	80.8
Morazán Norte	5,723.5	0.0	743.5	4,980.0	19.2
	28,077.8	284.0	2,454.3	25,907.5	100.0

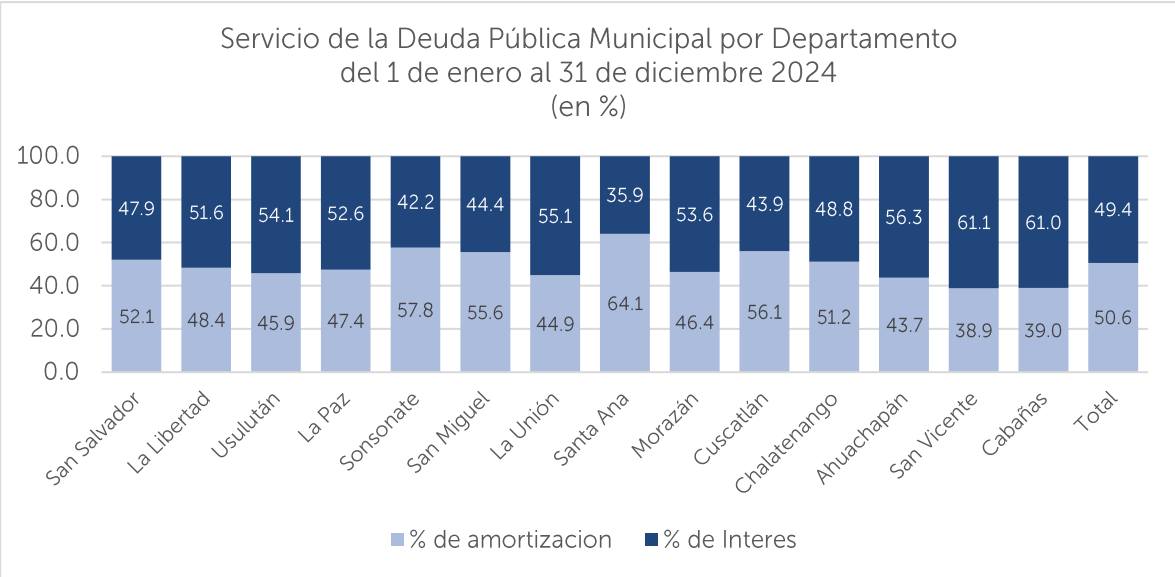
**Servicio de la Deuda Municipal
Clasificada por Departamento del 1
de enero al 31 de diciembre de
2024**

6. Servicio de la Deuda Pública Municipal Clasificada por Departamento.

CUADRO No. 5 GOBIERNOS LOCALES SERVICIO DE LA DEUDA PÚBLICA MUNICIPAL CLASIFICADA POR DEPARTAMENTO Del 01 de Enero al 31 de Diciembre 2024 (Miles de US Dólares)			
Departamentos	Amortización	Intereses	Total
San Salvador	20,620.9	18,985.8	39,606.7
La Libertad	8,156.3	8,703.7	16,860.0
Usulután	6,553.4	7,734.0	14,287.4
La Paz	6,560.8	7,274.4	13,835.2
Sonsonate	7,141.1	5,224.0	12,365.1
San Miguel	6,448.1	5,155.5	11,603.6
La Unión	3,205.0	3,928.8	7,133.8
Santa Ana	4,177.6	2,337.3	6,514.9
Morazán	2,454.3	2,831.5	5,285.8
Cuscatlán	2,602.0	2,034.8	4,636.8
Chalatenango	2,267.2	2,163.2	4,430.4
Ahuachapán	1,650.9	2,123.3	3,774.2
San Vicente	1,376.0	2,156.9	3,532.9
Cabañas	1,340.3	2,099.4	3,439.7
Total	74,553.9	72,752.6	147,306.5

1. Durante el año 2024, el pago en concepto del servicio de la deuda pública municipal ascendió a US\$147,306.5 miles, donde el pago de las amortizaciones representó el 50.6% del total de servicio de la deuda; mientras que los intereses equivalen al 49.4%. Porcentualmente los montos cancelados en concepto del servicio de la deuda (Amortización e Intereses) durante el ejercicio fiscal 2024 clasificados por departamento, se muestran en el siguiente gráfico:

Gráfico N°8



2. El Servicio de la Deuda Pública Municipal ascendió a un monto de US\$147,306.5 miles, de dicho monto US\$107,127.1 miles fueron cancelados por la Dirección General de Tesorería del Ministerio de Hacienda, de conformidad a lo establecido en el artículo 10 del Decreto Legislativo No. 204 de fecha 9 de noviembre de 2021, publicado en el Diario Oficial N° 213, Tomo 433, de la misma fecha, y US\$40,179.4 fueron cancelados por los municipios, lo cual puede apreciarse en la siguiente Tabla:

Fuente de Financiamiento	Monto (en Miles de US\$)			% de amortización	% de intereses
	Amortización	Interés	Total		
Fondos Municipales	17,864.6	22,314.8	40,179.4	24.0	30.7
Dirección General de Tesorería	<u>56,689.3</u>	<u>50,437.8</u>	<u>107,127.1</u>	<u>76.0</u>	<u>69.3</u>
Total	<u>74,553.9</u>	<u>72,752.6</u>	<u>147,306.5</u>	<u>100.0</u>	<u>100.0</u>

Los departamentos que registraron los mayores montos en concepto de pago del Servicio de la Deuda, fueron: San Salvador, La Libertad, Usulután, La Paz, Sonsonate y San Miguel, que en conjunto totalizan US\$108,558.0 miles, equivalentes al 73.7% del total anual cancelado.

3. Los municipios del departamento de San Salvador, destinaron para el pago del Servicio de la Deuda US\$39,606.7 miles, equivalente al 26.9% del monto total cancelado a nivel nacional; lo pagado por el municipio de San Salvador Centro representa el 68.6% del total del departamento, seguido de San Salvador Este con el 24.3% representando el 92.9% del Departamento. A continuación, se detallan los municipios que realizaron los mayores pagos durante 2024:

Municipios de San Salvador	Monto (en Miles de US\$)			
	Amortización	Interés	Total	%
San Salvador Centro	13,822.6	13,350.7	27,173.3	68.6
San Salvador Este	4,926.6	4,701.4	9,628.0	24.3
San Salvador Sur	899.1	637.8	1,536.9	3.9
San Salvador Norte	566.1	191.2	757.3	1.9
San Salvador Oeste	<u>406.5</u>	<u>104.7</u>	<u>511.2</u>	<u>1.3</u>
Total	<u>20,620.9</u>	<u>18,985.8</u>	<u>39,606.7</u>	<u>100.0</u>

4. En cuanto al Departamento de La Libertad, sus municipios registraron US\$16,860.0 miles, sobresaliendo los montos de las alcaldías de La Libertad Sur, La Libertad Este, La Libertad Costa y La Libertad Oeste, que en conjunto representan el 94.9%; los cuales se detallan a continuación:

Municipios de La Libertad	Monto (en Miles de US\$)			
	Amortización	Interés	Total	%
La Libertad Sur	3,986.8	4,877.4	8,864.2	52.6
La Libertad Este	1,680.2	1,304.0	2,984.2	17.7
La Libertad Costa	1,177.2	1,212.9	2,390.1	14.2
La Libertad Oeste	813.2	943.6	1,756.8	10.4
La Libertad Norte	313.8	364.4	678.2	4.0
La Libertad Centro	<u>185.1</u>	<u>1.4</u>	<u>186.5</u>	<u>1.1</u>
Total	<u>8,156.3</u>	<u>8,703.7</u>	<u>16,860.0</u>	<u>100.0</u>

5. Los municipios del departamento de Usulután registraron en concepto de servicio de la deuda, un total de US\$14,287.4 miles, sobresaliendo el monto del municipio de Usulután Norte,

equivalente al 41.5%, seguido por Usulután Este con el 35.5% y Usulután Oeste con el 23.0% restante del Departamento. A continuación, se detallan los montos reconocidos por estos municipios durante el año 2024:

Municipios de Usulután	Monto (en Miles de US\$)			
	Amortización	Interés	Total	%
Usulután Norte	2,810.5	3,118.2	5,928.7	41.5
Usulután Este	2,428.6	2,642.4	5,071.0	35.5
Usulután Oeste	<u>1,314.3</u>	<u>1,973.4</u>	<u>3,287.7</u>	<u>23.0</u>
Total	<u>6,553.4</u>	<u>7,734.0</u>	<u>14,287.4</u>	<u>100.0</u>

6. Con respecto a los pagos registrados en concepto de servicio de la deuda por los municipios que integran el Departamento de La Paz, éstos ascendieron a US\$13,835.2 miles. El municipio con los mayores montos en La Paz Centro, con el 38.0% del total del departamento. Los montos correspondientes a 2024 fueron los siguientes:

Municipios de La Paz	Monto (en Miles de US\$)			
	Amortización	Interés	Total	%
La Paz Centro	2,466.9	2,797.3	5,264.2	38.0
La Paz Oeste	2,341.9	1,973.0	4,314.9	31.2
La Paz Este	<u>1,752.0</u>	<u>2,504.1</u>	<u>4,256.1</u>	<u>30.8</u>
Total	<u>6,560.8</u>	<u>7,274.4</u>	<u>13,835.2</u>	<u>100.0</u>

7. Con relación al departamento de Sonsonate, sus municipios destinaron para el pago por servicio de la deuda, un total de US\$12,365.1 miles. Los que presentan los mayores montos fueron Sonsonate Este y Sonsonate Centro, que en conjunto representan el 66.3% del total del departamento. A continuación, se detallan los montos de cada municipio al cierre de 2024:

Municipios de Sonsonate	Monto (en Miles de US\$)			
	Amortización	Interés	Total	%
Sonsonate Este	3,395.9	1,601.8	4,997.7	40.4
Sonsonate Centro	1,316.6	1,888.5	3,205.1	25.9
Sonsonate Oeste	1,488.9	1,184.6	2,673.5	21.6
Sonsonate Norte	<u>939.7</u>	<u>549.1</u>	<u>1,488.8</u>	<u>12.0</u>
Total	<u>7,141.1</u>	<u>5,224.0</u>	<u>12,365.1</u>	<u>100.0</u>

8. Los Municipios del Departamento de San Miguel, registraron US\$11,603.6 miles en Concepto de Servicio de Deuda, el Municipio con el mayor monto es San Miguel Centro que equivale al 45.9% del total del Departamento. A continuación, se muestran los municipios con los mayores montos:

Municipios de San Miguel	Monto (en Miles de US\$)			
	Amortización	Interés	Total	%
San Miguel Centro	3,605.8	1,724.0	5,329.8	45.9
San Miguel Norte	1,918.2	1,995.2	3,913.4	33.7
San Miguel Oeste	<u>924.1</u>	<u>1,436.3</u>	<u>2,360.4</u>	<u>20.3</u>
Total	<u>6,448.1</u>	<u>5,155.5</u>	<u>11,603.6</u>	<u>100.0</u>

9. El monto cancelado por todos los municipios del país que tienen deuda puede verse en el Estado No. 5 del apéndice del presente informe; no obstante, los 5 municipios que a nivel nacional abonaron los mayores montos a sus deudas durante 2024 son los siguientes:

Municipios	Monto (en Miles de US\$)			
	Amortización	Interés	Total	%
San Salvador Centro	13,822.6	13,350.7	27,173.3	18.5
San Salvador Este	4,926.6	4,701.4	9,628.0	6.5
La Libertad Sur	3,986.8	4,877.4	8,864.2	6.0
Usulután Norte	2,810.5	3,118.2	5,928.7	4.0
San Miguel Centro	3,605.8	1,724.0	5,329.8	3.6
Resto de Municipios	<u>45,401.6</u>	<u>44,980.9</u>	<u>90,382.5</u>	61.4
Total	<u>74,553.9</u>	<u>72,752.6</u>	<u>147,306.5</u>	100.0

10. El 84.1% del Servicio de la Deuda a cargo de los Gobiernos Locales, fue cancelado a cuatro grandes acreedores: el 35.0% corresponde a las Instituciones afiliadas a FEDECREDITO, el 21.8% a las diferentes Cooperativas de Ahorro y Crédito, el 14.2% al Banco Hipotecario de El Salvador, S.A, y el 13.1% a la Empresa Titularizadora Hencorp Valores, S.A. A continuación, se muestra el detalle de los montos cancelados a estos acreedores:

Acreedores/Departamento	Monto (Miles de US\$)		
	Amortización	Interés	Total
FEDECREDITO	19,164.4	32,356.0	51,520.4
Usulután	2,908.1	4,368.0	7,276.1
La Paz	2,405.7	3,982.4	6,388.1
San Salvador	1,579.2	3,429.8	5,009.0
San Miguel	1,533.4	3,176.2	4,709.6
Resto de Departamentos	<u>10,738.0</u>	<u>17,399.6</u>	<u>28,137.6</u>
Cooperativas de Ahorro y Crédito	23,081.7	9,126.6	32,208.3
La Paz	3,663.5	2,576.7	6,240.2
San Salvador	3,775.3	1,547.2	5,322.5
Sonsonate	4,145.1	872.5	5,017.6
Usulután	2,549.7	1,707.4	4,257.1
Resto de Departamentos	8,948.1	2,422.8	11,370.9
Banco Hipotecario de El Salvador, S.A.	14,686.0	6,190.3	20,876.3
San Salvador	10,223.1	2,116.0	12,339.1
La Libertad	940.8	1,738.0	2,678.8
Sonsonate	1,021.7	1,353.9	2,375.6
San Miguel	974.2	574.0	1,548.2
Resto de Departamentos	<u>1,526.2</u>	<u>408.4</u>	<u>1,934.6</u>
Hencorp Valores, S.A.	6,566.9	12,681.1	19,248.0
San Salvador	2,820.3	10,147.1	12,967.4
La Libertad	2,133.0	2,476.5	4,609.5
San Miguel	<u>1,613.6</u>	<u>57.5</u>	<u>1,671.1</u>
Resto de Acreedores	<u>11,054.9</u>	<u>12,398.6</u>	<u>23,453.5</u>
Total	<u>74,553.9</u>	<u>72,752.6</u>	<u>147,306.5</u>

Apéndice
Estados de la Deuda Pública
Municipal, 2024

REPÚBLICA DE EL SALVADOR
MINISTERIO DE HACIENDA

GOBIERNOS LOCALES
DEUDA PÚBLICA MUNICIPAL CONTRATADA, CLASIFICADA POR INSTITUCIÓN ACREEDORA
DEL 1 DE ENERO AL 31 DE DICIEMBRE DE 2024
(Miles de US Dólares)

ACREEDOR / MUNICIPIO	MONTO CONTRATADO	TASA PROMEDIO	PLAZO PROMEDIO
<u>Empréstitos de Empresas Públicas Financieras</u>	<u>17,975.0</u>	<u>9.67</u>	<u>140.0</u>
Banco Hipotecario de El Salvador, S.A.	17,975.0	9.67	140.0
San Salvador Centro	10,000.0	10.0	60.0
San Salvador Este	7,975.0	9.5	180.0
<u>Empréstitos de Empresas Privadas Financieras</u>	<u>28,600.0</u>	<u>11.3</u>	<u>201.3</u>
<u>Instituciones de Fedecrédito</u>	<u>3,090.0</u>	<u>13.0</u>	<u>162.7</u>
Caja de Crédito de Sonsonate	600.0	12.5	102.0
Sonsonate Centro	200.0	12.0	24.0
San Salvador Sur	400.0	13.0	180.0
Caja de Crédito de San Francisco Gotera	550.0	13.0	180.0
San Salvador Sur	550.0	13.0	180.0
Caja de Crédito de Ilobasco	400.0	13.0	180.0
San Salvador Sur	400.0	13.0	180.0
Caja de Crédito de Jucuapa	550.0	13.0	180.0
San Salvador Sur	550.0	13.0	180.0
Caja de Crédito de Ciudad Arce	400.0	13.0	180.0
San Salvador Sur	400.0	13.0	180.0
Caja de Crédito de Quezaltepeque, S.A de R.L	90.0	14.0	180.0
San Salvador Sur	90.0	14.0	180.0
Caja de Crédito de Ciudad Barrios	500.0	13.0	180.0
San Salvador Sur	500.0	13.0	180.0
<u>Obligaciones por Operaciones de Titularización</u>	<u>25,510.0</u>	<u>9.5</u>	<u>240.0</u>
Hencorp Valores, S.A	25,510.0	9.5	240.0
San Salvador Centro	25,510.0	9.5	240.0
TOTAL	<u>46,575.0</u>	<u>12.0</u>	<u>163.4</u>

DIRECCIÓN GENERAL DE CONTABILIDAD GUBERNAMENTAL: San Salvador, 19 de marzo de 2024

REPÚBLICA DE EL SALVADOR
MINISTERIO DE HACIENDA

GOBIERNOS LOCALES

DESTINO DE LA DEUDA PÚBLICA MUNICIPAL CONTRATADA POR MUNICIPIO

Período del 1 de Enero al 31 de Diciembre de 2024

(Miles de US Dólares)

DEPARTAMENTO / MUNICIPIO / DESTINOS	2024
<u>SAN SALVADOR</u>	<u>46,375.0</u>
San Salvador Centro	10,000.0
Consolidación de deudas	9,830.5
Otros no Especificados	169.5
San Salvador Este	<u>7,975.0</u>
Consolidación de deudas	7,975.0
San Salvador Sur	<u>2,890.0</u>
Compra de Maquinaria y Equipo	1,001.4
Consolidación de Deudas	80.4
Infraestructura vial	1,037.2
Otros no Especificados	43.0
Proyectos de Electrificación Rural y Urbanos	524.7
Proyectos Turísticos	203.2
San Salvador	<u>25,510.0</u>
Otros no Especificados	25,510.0
<u>SONSONATE</u>	<u>200.0</u>
Sonsonate Centro	<u>200.0</u>
Consolidación de deudas	3.4
Otros no Especificados	196.6
TOTAL	<u>46,575.0</u>

DIRECCIÓN GENERAL DE CONTABILIDAD GUBERNAMENTAL: San Salvador, 19 de marzo de 2025

REPÚBLICA DE EL SALVADOR
MINISTERIO DE HACIENDA

GOBIERNOS LOCALES
DEUDA PÚBLICA MUNICIPAL CLASIFICADA POR CUENTA CONTABLE E INSTITUCIÓN ACREEDORA
AL 31 DE DICIEMBRE DE 2024
(Miles de US Dólares)

CUENTA CONTABLE / INSTITUCIÓN ACREEDORA	SALDO AL 31/12/2023	OTROS AJUSTES	DESEMBOLSOS	VALOR AMORTIZADO	SALDO AL 31/12/2024
<u>Empréstitos del Gobierno Central</u>	<u>16,888.0</u>	<u>3,349.7</u>		<u>206.4</u>	<u>20,031.3</u>
Ministerio de Hacienda	16,888.0	3,349.7		206.4	20,031.3
<u>Empréstitos de Instituciones Descentralizadas No Empresariales</u>	<u>10,792.6</u>			<u>76.7</u>	<u>10,715.9</u>
Instituto Salvadoreño de Desarrollo Municipal (ISDEM)	10,792.6			76.7	10,715.9
<u>Empréstitos de Empresas Públicas Financieras</u>	<u>73,808.5</u>		<u>26,341.9</u>	<u>14,698.5</u>	<u>85,451.9</u>
Banco Hipotecario de El Salvador, S.A.	73,796.0		26,341.9	14,686.0	85,451.9
Fondo de Saneamiento y Fortalecimiento Financiero	12.5			12.5	0.0
<u>Empréstitos de Empresas Privadas No Financieras</u>	<u>11,136.3</u>		<u>334.7</u>	<u>1,186.0</u>	<u>10,285.0</u>
Inversiones M.J S.A de C.V	276.0				276.0
ALBA PETROLEOS DE EL SALVADOR, S.E.M. DE C.V.	500.0				500.0
Compañía de Alumbrado Eléctrico de San Salvador S.A de C.V (CAESS S.A de C.V)	99.7			64.8	34.9
ROMAD Ingenieros, S.A de C.V	4.0			4.0	0.0
Distribuidora Eléctrica de Usulután, S.A de C.V (DEUSEM)	9,676.6			946.0	8,730.6
A.P. & G. Constructores S.A de C.V	460.0			115.0	345.0
Servicios Tecnológicos y Seguridad Digital S.A de C.V	120.0			5.0	115.0
NEEV EL SALVADOR, SOCIEDAD ANÓNIMA DE CAPITAL VARIABLE			334.7	51.2	
<u>Empréstitos de Empresas Privadas Financieras</u>	<u>534,249.7</u>		<u>5,849.9</u>	<u>51,819.4</u>	<u>488,280.2</u>
<u>Bancos de los Trabajadores</u>	<u>99,583.7</u>			<u>6,496.6</u>	<u>93,087.1</u>
Banco Izalqueño de los Trabajadores, S.C. de R.L. de C.V.	9,950.4			675.9	9,274.5
Primer Banco de los Trabajadores, S.C. de R.L. de C.V.	19,532.7			1,421.5	18,111.2
Multi Inversiones Banco Cooperativo de los Trabajadores, S.C. de R.L. de C.V.	27,677.0			2,169.6	25,507.4
Banco de Cooperación Financiera de los Trabajadores, S.C. de R.L. de C.V.	582.0			71.3	510.7
Primer Banco de los Trabajadores de Santa Ana, S.C. de R.L. de C.	901.2			43.9	857.3
Banco de los Trabajadores Salvadoreños, S.C. de R.L. de C.V.	38,676.8			2,012.9	36,663.9
Banco de los Trabajadores de San Miguel,	2,263.6			101.5	2,162.1
<u>Bancos Privados</u>	<u>18,144.4</u>			<u>3,076.7</u>	<u>15,067.7</u>
Banco Promérica, S.A.	8,641.0			2,122.5	6,518.5
Banco Atlantida El Salvador, Sociedad Anónima	9,503.4			954.2	8,549.2

CUENTA CONTABLE / INSTITUCIÓN ACREEDORA	SALDO AL 31/12/2023	OTROS AJUSTES	DESEMBOLSOS	VALOR AMORTIZADO	SALDO AL 31/12/2024
<u>FEDECREDITO</u>	<u>323,184.7</u>		<u>4,689.9</u>	<u>19,164.4</u>	<u>308,710.2</u>
Caja de Crédito de Acajutla	2,350.4			198.8	2,151.6
Caja de Crédito de Ahuachapán	4,450.6			314.4	4,136.2
Caja de Crédito de Armenia	530.2			33.4	496.8
Caja de Crédito de Atiquizaya	355.0			31.1	323.9
Caja de Crédito de Berlin	224.3			20.9	203.4
Caja de Crédito de Candelaria de La Frontera	343.7			47.4	296.3
Caja de Crédito de Chalatenango	7,781.0			524.1	7,256.9
Caja de Crédito de Chalchuapa	11,328.2			573.2	10,755.0
Caja de Crédito de Ciudad Arce	4,591.8		400.0	254.0	4,737.8
Caja de Crédito de Cojutepeque	16,342.0			657.5	15,684.5
Caja de Crédito de Concepción Batres	10,762.7			710.2	10,052.5
Caja de Crédito de Ilobasco	14,275.8		400.0	804.3	13,871.5
Caja de Crédito de Izalco	686.9			46.6	640.3
Caja de Crédito de Juayua	731.3			51.3	680.0
Caja de Crédito de Jucuapa	11,292.6		550.0	609.8	11,232.8
Caja de Crédito de La Libertad	626.2			38.6	587.6
Caja de Crédito de La Unión	2,424.4			124.4	2,300.0
Caja de Crédito Metropolitana	6,154.0			423.9	5,730.1
Caja de Crédito de Nueva Concepción	11,882.9			667.2	11,215.7
Caja de Crédito de Quezaltepeque, S.A. de R.L.	290.3		90.0	22.5	357.8
Caja de Crédito de San Francisco Gotera	4,737.1		550.0	209.0	5,078.1
Caja de Crédito de San Ignacio	2,130.1			122.8	2,007.3
Caja de Crédito de San Juan Opico	838.2			41.6	796.6
Caja de Crédito de San Martín	12,484.7			928.8	11,555.9
Caja de Crédito de San Miguel	321.3			15.0	306.3
Caja de Crédito de San Pedro Nonualco	24,916.0			1,159.6	23,756.4
Caja de Crédito de San Salvador, S.A de R.L	2,984.8			174.8	2,810.0
Caja de Crédito de San Sebastián	20,823.4			1,122.0	19,701.4
Caja de Crédito Santiago Nonualco	46,547.3			2,579.3	43,968.0
Caja de Crédito de San Vicente	41,257.6		1,048.6	2,767.3	39,538.9
Caja de Crédito de Santa Ana	3,616.8			226.2	3,390.6

CUENTA CONTABLE / INSTITUCIÓN ACREEDORA	SALDO AL 31/12/2023	OTROS AJUSTES	DESEMBOLSOS	VALOR AMORTIZADO	SALDO AL 31/12/2024
Caja de Crédito de Sensuntepeque	742.2			41.4	700.8
Caja de Crédito de Sonsonate	18,737.1		600.0	1,347.5	17,989.6
Caja de Crédito de Soyapango	2,961.3			284.9	2,676.4
Caja de Crédito de Suchitoto, S.A. de R. L.	66.1			8.4	57.7
Caja de Crédito de Tenancingo	265.8			12.7	253.1
Caja de Crédito de Tonacatepeque	11,736.5			580.9	11,155.6
Caja de Crédito de Usulután	3,193.4			266.2	2,927.2
Caja de Crédito de Zacatecoluca	16,405.5		551.3	1,092.8	15,864.0
Caja de Crédito de Ciudad Barrios	995.2		500.0	29.6	1,465.6
<u>Cooperativas de Ahorro y Crédito</u>	<u>93,336.9</u>		<u>1,160.0</u>	<u>23,081.7</u>	<u>71,415.2</u>
Asociación Cooperativa de Ahorro y Crédito Vicentina de R.L.	67,765.5			10,625.8	57,139.7
Asociación Cooperativa de Ahorro y Crédito de Empresarios Salvadoreños, de R.L.	3,399.9			265.3	3,134.6
Asociación Cooperativa de Ahorro y Crédito Santa Victoria(COSAVI)	21,708.9		1,160.0	12,101.8	10,767.1
Asociación Cooperativa de Ahorro y Crédito de R.L(ACACU)	460.5			86.8	373.7
ACAPRODUSCA DE R.L.	2.1			2.0	0.1
<u>Obligaciones por Operaciones de Titularización</u>	<u>152,975.1</u>		<u>5,300.0</u>	<u>6,566.9</u>	<u>151,708.2</u>
Hencorp Valores, S.A.	152,975.1		5,300.0	6,566.9	151,708.2
<u>TOTAL DEUDA PÚBLICA MUNICIPAL</u>	<u>799,850.2</u>	<u>3,349.7</u>	<u>37,826.5</u>	<u>74,553.9</u>	<u>766,472.5</u>

REPÚBLICA DE EL SALVADOR
MINISTERIO DE HACIENDA

GOBIERNOS LOCALES
DEUDA PÚBLICA MUNICIPAL CLASIFICADA POR MUNICIPIO E INSTITUCIÓN ACREEDORA
AL 31 DE DICIEMBRE DE 2024
(Miles de US Dólares)

DEPARTAMENTO / MUNICIPIO / ACREEDOR	SALDO AL 31/12/2023	OTROS AJUSTES	DESEMBOLSOS	VALOR AMORTIZADO	SALDO AL 31/12/2024
AHUACHAPÁN	<u>21,918.8</u>			<u>1,650.9</u>	<u>20,267.9</u>
Ahuachapán Centro	11,039.7			522.3	10,517.4
Multi Inversiones Banco Cooperativo de los Trabajadores, S.C. de R.L. de C.V.	1,092.2			119.2	973.0
Instituto Salvadoreño de Desarrollo Municipal (ISDEM)	0.0				0.0
FEDECRÉDITO	9,947.5			403.1	9,544.4
Ahuachapán Norte	3,569.6			524.2	3,045.4
Bancos de los Trabajadores	1,627.1			216.2	1,410.9
Distribuidora Electrica de Usulután S.A. de C.V. (Deusem)	284.6			77.2	207.4
FEDECRÉDITO	1,657.9			230.8	1,427.1
Ahuachapán Sur	7,309.5			604.4	6,705.1
Bancos de los Trabajadores	1,340.2			214.6	1,125.6
Inversiones M. J. S.A. de C.V.	276.0				276.0
Banco Hipotecario de El Salvador, S.A.	57.3			57.3	0.0
Instituto Salvadoreño de Desarrollo Municipal (ISDEM)	138.8				138.8
FEDECRÉDITO	5,497.2			332.5	5,164.7
SANTA ANA	<u>25,638.6</u>			<u>4,177.6</u>	<u>21,461.0</u>
Santa Ana Centro	16,415.9			3,544.4	12,871.5
Cooperativas de Ahorro y Crédito	6,149.0			2,681.7	3,467.3
Distribuidora Electrica de Usulután S.A de C.V	7,173.5			591.5	6,582.0
FEDECRÉDITO	3,093.4			271.2	2,822.2
Santa Ana Este	2,986.8			178.4	2,808.4
Bancos de los Trabajadores	2,129.9			127.2	2,002.7
FEDECRÉDITO	856.9			51.2	805.7
Santa Ana Norte	76.7			76.7	0.0
Instituto Salvadoreño de Desarrollo Municipal (ISDEM)	76.7			76.7	0.0
Santa Ana Oeste	6,159.2			378.1	5,781.1
Bancos de los Trabajadores	1,008.2			112.7	895.5
Alba Petroleos S.E.M de C.V	500.0				500.0
Instituto Salvadoreño de Desarrollo Municipal (ISDEM)	808.7				808.7
FEDECRÉDITO	3,842.3			265.4	3,576.9
SONSONATE	<u>59,594.8</u>		<u>462.9</u>	<u>7,141.1</u>	<u>52,916.6</u>
Sonsonate Centro	23,303.8		200.0	1,316.6	22,187.2
Banco de los Trabajadores	897.9			36.7	861.2

- 2 -

DEPARTAMENTO / MUNICIPIO / ACREEDOR	SALDO AL 31/12/2023	OTROS AJUSTES	DESEMBOLSOS	VALOR AMORTIZADO	SALDO AL 31/12/2024
Banco Promerica, S.A.	407.2			106.2	301.0
Asociación Cooperativa de Ahorro y Crédito de Empresarios Salvadoreños, de R.L.	465.8			18.9	446.9
Banco Hipotecario de El Salvador, S.A.	17,774.0			946.3	16,827.7
FEDECRÉDITO	3,758.9		200.0	208.5	3,750.4
Sonsonate Este	17,795.0			3,395.9	14,399.1
Banco de los Trabajadores Salvadoreños, S.C.de R.L.de C.V.	1,153.2			25.9	1,127.3
Banco Promerica, S.A.	1,768.1			415.5	1,352.6
Asociación Cooperativa de Ahorro y Crédito Santa Victoria (COSAVI)	4,049.2			2,453.1	1,596.1
Banco Hipotecario de El Salvador, S.A.	75.3			75.3	0.0
Instituto Salvadoreño de Desarrollo Municipal (ISDEM)	123.5				123.5
FEDECRÉDITO	10,625.7			426.1	10,199.6
Sonsonate Norte	5,820.4			939.7	4,880.7
Banco Promerica, S.A.	1,611.6			245.4	1,366.2
Asociación Cooperativa de Ahorro y Crédito Vicentina de R.L.	4,208.8			694.3	3,514.5
Sonsonate Oeste	12,675.6		262.9	1,488.9	11,449.6
Banco de los Trabajadores	2,611.1			107.3	2,503.8
Asociación Cooperativa de Ahorro y Crédito Santa Victoria (COSAVI)	1,400.3			978.8	421.5
FEDECRÉDITO	8,664.2		262.9	402.8	8,524.3
CHALATENANGO	<u>21,255.6</u>			<u>2,267.2</u>	<u>18,988.4</u>
Chalatenango Centro	8,659.3			989.6	7,669.7
Bancos de los Trabajadores	1,796.3			150.3	1,646.0
Cooperativas de Ahorro y Crédito	1,244.4			237.5	1,006.9
ROMAD Ingenieros S.A. de C.V	4.0			4.0	0.0
Banco Hipotecario de El Salvador, S.A.	165.0			165.0	0.0
Instituto Salvadoreño de Desarrollo Municipal (ISDEM)	0.8				0.8
FEDECRÉDITO	5,448.8			432.8	5,016.0
Chalatenango Norte	820.9			50.6	770.3
Multi Inversiones Banco Cooperativo de los Trabajadores, S.C.de R.L. de C.V.	819.2			48.9	770.3
Banco Hipotecario de El Salvador, S.A.	1.7			1.7	0.0
Chalatenango Sur	11,775.4			1,227.0	10,548.4
Bancos de los Trabajadores	3,769.2			336.7	3,432.5
Cooperativas de Ahorro y Crédito	1,499.7			317.5	1,182.2
Banco Hipotecario de El Salvador, S.A.	61.8			61.8	0.0
FEDECRÉDITO	6,444.7			511.0	5,933.7
LA LIBERTAD	<u>99,437.2</u>		<u>4,580.0</u>	<u>8,156.3</u>	<u>95,860.9</u>

DEPARTAMENTO / MUNICIPIO / ACREEDOR	SALDO AL 31/12/2023	OTROS AJUSTES	DESEMBOLSOS	VALOR AMORTIZADO	SALDO AL 31/12/2024
La Libertad Centro	185.1			185.1	0.0
Banco Hipotecario de El Salvador, S.A.	185.1			185.1	0.0
La Libertad Costa	11,636.4			1,177.1	10,459.3
Banco de los Trabajadores	3,469.0			256.6	3,212.4
Asociación Cooperativa de Ahorro y Crédito Vicentina de R.L.	2,188.5			368.9	1,819.6
Instituto Salvadoreño de Desarrollo Municipal (ISDEM)	442.7			0.0	442.7
FEDECRÉDITO	5,536.2			551.6	4,984.6
La Libertad Este	14,582.2			1,680.2	12,902.0
Banco de los Trabajadores	1,711.6			174.5	1,537.1
Cooperativas de Ahorro y Crédito	2,501.7			101.5	2,400.2
Hencorp Valores, S.A.	3,253.3			980.5	2,272.8
FEDECRÉDITO	7,115.6			423.7	6,691.9
La Libertad Norte	6,589.9			313.8	6,276.1
Multi Inversiones Banco Cooperativo de los Trabajadores, S.C.de R.L. de C.V.	404.5			65.6	338.9
Instituto Salvadoreño de Desarrollo Municipal (ISDEM)	3,043.8				3,043.8
FEDECRÉDITO	3,141.6			248.2	2,893.4
La Libertad Oeste	8,835.6		4,580.0	813.2	12,602.4
Multi Inversiones Banco Cooperativo de los Trabajadores, S.C.de R.L. de C.V.	1,684.7			122.1	1,562.6
Distribuidora Electrica de Usulután S.A. de C.V. (Deusem)	2,218.5			277.3	1,941.2
Banco Hipotecario de El Salvador, S.A.	1,254.1		4,580.0	236.4	5,597.7
FEDECRÉDITO	3,678.3			177.4	3,500.9
La Libertad Sur	57,608.0			3,986.9	53,621.1
Bancos de los Trabajadores	1,434.2			63.5	1,370.7
Asociación Cooperativa de Ahorro y Crédito Santa Victoria (COSAVI)	4,892.3			2,147.0	2,745.3
Banco Hipotecario de El Salvador, S.A.	17,846.0			519.2	17,326.8
Instituto Salvadoreño de Desarrollo Municipal (ISDEM)	348.1				348.1
Hencorp Valores, S.A.	28,851.9			1,152.5	27,699.4
FEDECRÉDITO	4,235.5			104.7	4,130.8
SAN SALVADOR	<u>230,772.9</u>	<u>3,349.7</u>	<u>27,325.0</u>	<u>20,620.9</u>	<u>240,826.7</u>
San Salvador Centro	169,536.5	3,349.7	16,460.0	13,822.6	175,523.6
Bancos de los Trabajadores	775.3			112.8	662.5
Banco Atlantida El Salvador, Sociedad Anónima	6,927.4			729.3	6,198.1
Cooperativas de Ahorro y Crédito	5,233.3		1,160.0	466.7	5,926.6
Empréstitos de Empresas Públicas Financieras	14,847.6		10,000.0	9,488.9	15,358.7
Instituto Salvadoreño de Desarrollo Municipal (ISDEM)	1,181.1				1,181.1
Ministerio de Hacienda	14,008.4	3,349.7			17,358.1

DEPARTAMENTO / MUNICIPIO / ACREEDOR	SALDO AL 31/12/2023	OTROS AJUSTES	DESEMBOLSOS	VALOR AMORTIZADO	SALDO AL 31/12/2024
Hencorp Valores, S.A.	119,256.3		5,300.0	2,820.3	121,736.0
FEDECRÉDITO	7,307.1			204.6	7,102.5
San Salvador Este	52,188.8		7,975.0	4,926.6	55,237.2
Bancos de los Trabajadores	6,755.3			404.8	6,350.5
Banco Promerica, S.A.	494.7			192.6	302.1
Cooperativas de Ahorro y Crédito	7,216.9			2,800.0	4,416.9
Empréstitos de Empresas Privadas no Financieras	580.0			120.0	460.0
Banco Hipotecario de El Salvador, S.A.	12,208.6		7,975.0	437.3	19,746.3
FEDECRÉDITO	24,933.3			971.9	23,961.4
San Salvador Norte	2,018.7			566.1	1,452.6
Asociación Cooperativa de Ahorro y Crédito Vicentina de R.L.	1,961.3			508.7	1,452.6
Banco Hipotecario de El Salvador, S.A.	57.4			57.4	0.0
San Salvador Oeste	1,335.6			406.5	929.1
Banco Promerica, S.A.	1,235.9			341.6	894.3
Compañía de Alumbrado Electrico de San Salvador, S.A de C.V (CAESS SA DE CV)	99.7			64.9	34.8
San Salvador Sur	5,693.3		2,890.0	899.1	7,684.2
Banco de los Trabajadores	3,160.0			244.3	2,915.7
Banco Hipotecario de El Salvador, S.A.	252.1			252.1	0.0
FEDECRÉDITO	2,281.2		2,890.0	402.7	4,768.5
CUSCATLÁN	<u>22,334.0</u>			<u>2,602.0</u>	<u>19,732.0</u>
Cuscatlán Norte	4,997.5			372.6	4,624.9
Bancos de los Trabajadores	1,517.7			71.0	1,446.7
Asociación Cooperativa de Ahorro y Crédito Vicentina de R.L.	1,441.7			228.8	1,212.9
Instituto Salvadoreño de Desarrollo Municipal (ISDEM)	474.3				474.3
FEDECRÉDITO	1,563.8			72.8	1,491.0
Cuscatlán Sur	17,336.5			2,229.4	15,107.1
Bancos de los Trabajadores	4,512.0			248.0	4,264.0
Banco Atlantida El Salvador, Sociedad Anónima	1,803.5			109.5	1,694.0
Asociación Cooperativa de Ahorro y Crédito Santa Victoria (COSAVI)	1,509.1			909.7	599.4
Banco Hipotecario de El Salvador, S.A.	1,166.6			264.4	902.2
FEDECRÉDITO	8,345.3			697.8	7,647.5
LA PAZ	<u>72,327.6</u>		<u>334.6</u>	<u>6,560.8</u>	<u>66,101.4</u>
La Paz Centro	27,862.6		334.6	2,466.9	25,730.3
Banco de los Trabajadores Salvadoreños, S.C.de R.L.de C.V.	1,583.7			64.7	1,519.0
Asociación Cooperativa de Ahorro y Crédito Vicentina de R.L.	9,870.6			1,378.1	8,492.5

DEPARTAMENTO / MUNICIPIO / ACREEDOR	SALDO AL 31/12/2023	OTROS AJUSTES	DESEMBOLSOS	VALOR AMORTIZADO	SALDO AL 31/12/2024
Neev El Salvador, Sociedad Anonima de Capital Variable			334.6	51.1	283.5
FEDECRÉDITO	16,408.3			973.0	15,435.3
La Paz Este	25,133.6			1,752.0	23,381.6
Bancos de los Trabajadores	5,026.7			250.3	4,776.4
Asociación Cooperativa de Ahorro y Crédito Vicentina de R.L.	6,420.0			896.5	5,523.5
FEDECRÉDITO	13,686.9			605.2	13,081.7
La Paz Oeste	19,331.4			2,341.9	16,989.5
Bancos de los Trabajadores	834.4			125.6	708.8
Asociación Cooperativa de Ahorro y Crédito Vicentina de R.L.	8,789.3			1,388.8	7,400.5
FEDECRÉDITO	9,707.7			827.5	8,880.2
CABAÑAS	<u>20,556.2</u>			<u>1,340.3</u>	19,215.9
Cabañas Este	11,754.8			740.0	11,014.8
Bancos de los Trabajadores	2,428.0			147.0	2,281.0
FEDECRÉDITO	9,326.8			593.0	8,733.8
Cabañas Oeste	8,801.4			600.3	8,201.1
Bancos de los Trabajadores	1,476.2			137.0	1,339.2
FEDECRÉDITO	7,325.2			463.3	6,861.9
SAN VICENTE	<u>23,354.9</u>		<u>124.4</u>	<u>1,376.0</u>	<u>22,103.3</u>
San Vicente Norte	11,214.0		4.4	473.4	10,745.0
Bancos de los Trabajadores	1,776.1			120.9	1,655.2
Instituto Salvadoreño de Desarrollo Municipal (ISDEM)	1,119.7			0.0	1,119.7
FEDECRÉDITO	8,318.2		4.4	352.5	7,970.1
San Vicente Sur	12,140.9		120.0	902.6	11,358.3
Banco de los Trabajadores	1,574.9			81.5	1,493.4
Asociación Cooperativa de Ahorro y Crédito Vicentina de R.L.	1,358.4			302.2	1,056.2
Instituto Salvadoreño de Desarrollo Municipal (ISDEM)	253.4				253.4
FEDECRÉDITO	8,954.2		120.0	518.9	8,555.3
USULUTÁN	<u>78,618.7</u>			<u>6,553.4</u>	<u>72,065.3</u>
Usulután Este	27,077.9			2,428.7	24,649.2
Bancos de los Trabajadores	3,650.3			260.2	3,390.1
Cooperativas de Ahorro y Crédito	6,400.1			981.9	5,418.2
Banco Hipotecario de El Salvador, S.A.	2,639.4			171.0	2,468.4
Ministerio de Hacienda	405.4			35.5	369.9
FEDECRÉDITO	13,982.7			980.1	13,002.6
Usulután Norte	31,601.4			2,810.4	28,791.0

DEPARTAMENTO / MUNICIPIO / ACREEDOR	SALDO AL 31/12/2023	OTROS AJUSTES	DESEMBOLSOS	VALOR AMORTIZADO	SALDO AL 31/12/2024
Bancos de los Trabajadores	7,176.5			375.9	6,800.6
Asociación Cooperativa de Ahorro y Crédito Vicentina de R.L.	10,366.0			1,534.6	8,831.4
Instituto Salvadoreño de Desarrollo Municipal (ISDEM)	184.5				184.5
FEDECRÉDITO	13,874.4			899.9	12,974.5
Usulután Oeste	19,939.4			1,314.3	18,625.1
Bancos de los Trabajadores	3,606.6			243.3	3,363.3
Cooperativas de Ahorro y Crédito	227.1			33.1	194.0
Ministerio de Hacienda	121.9			9.7	112.2
FEDECRÉDITO	15,983.8			1,028.2	14,955.6
SAN MIGUEL	<u>53,242.1</u>		<u>4,715.6</u>	<u>6,448.1</u>	<u>51,509.6</u>
San Miguel Centro	17,976.6		3,786.9	3,605.8	18,157.7
Banco de los Trabajadores	2,708.8			139.3	2,569.5
Banco Promerica, S.A.	1,125.8			455.8	670.0
Banco Hipotecario de El Salvador, S.A.	3,579.9		3,786.9	942.2	6,424.6
Ministerio de Hacienda	2,352.2			161.1	2,191.1
Hencorp Valores, S.A.	1,613.6			1,613.6	0.0
FEDECRÉDITO	6,596.3			293.8	6,302.5
San Miguel Norte	20,489.8		928.7	1,918.2	19,500.3
Bancos de los Trabajadores	5,133.1			139.6	4,993.5
Asociación Cooperativa de Ahorro y Crédito Santa Victoria (COSAVI)	2,024.6			1,236.8	787.8
FEDECRÉDITO	13,332.1		928.7	541.8	13,719.0
San Miguel Oeste	14,775.7			924.1	13,851.6
Banco de los Trabajadores	1,988.8			153.7	1,835.1
Asociación Cooperativa de Ahorro y Crédito de Empresarios Salvadoreños, de R.L.	457.5			40.5	417.0
Banco Hipotecario de El Salvador, S.A.	32.0			32.0	0.0
FEDECRÉDITO	12,297.4			697.9	11,599.5
MORAZÁN	<u>28,077.8</u>		<u>284.0</u>	<u>2,454.3</u>	25,907.5
Morazán Norte	5,723.4		0.0	743.4	4,980.0
Bancos de los Trabajadores	2,227.1			214.5	2,012.6
Bancos Privados	1,549.0			318.2	1,230.8
FEDECRÉDITO	1,947.3			210.7	1,736.6
Morazán Sur	22,354.4		284.0	1,710.9	20,927.5
Bancos de los Trabajadores	5,032.4			245.9	4,786.5
Banco Hipotecario de El Salvador, S.A.	556.5			407.1	149.4
FEDECRÉDITO	16,765.5		284.0	1,057.9	15,991.6

DEPARTAMENTO / MUNICIPIO / ACREEDOR	SALDO AL 31/12/2023	OTROS AJUSTES	DESEMBOLSOS	VALOR AMORTIZADO	SALDO AL 31/12/2024
LA UNIÓN	<u>42,721.0</u>			<u>3,205.0</u>	<u>39,516.0</u>
La Unión Norte	20,188.1			1,546.8	18,641.3
Bancos de los Trabajadores	4,354.0			202.5	4,151.5
Asociación Cooperativa de Ahorro y Crédito Vicentina de R.L.	648.2			168.2	480.0
Banco Hipotecario de El Salvador, S.A.	1,048.1			398.0	650.1
FEDECRÉDITO	14,137.8			778.1	13,359.7
La Unión Sur	22,532.9			1,658.2	20,874.7
Bancos de los Trabajadores	5,337.4			335.8	5,001.6
Bancos Privados	1,221.2			162.6	1,058.6
Cooperativas de Ahorro y Crédito	813.2			207.8	605.4
Instituto Salvadoreño de Desarrollo Municipal (ISDEM)	2,596.3				2,596.3
FEDECRÉDITO	12,564.8			952.0	11,612.8
<u>TOTAL DEUDA PÚBLICA MUNICIPAL</u>	<u>799,850.2</u>	<u>3,349.7</u>	<u>37,826.5</u>	<u>74,553.9</u>	<u>766,472.5</u>

DIRECCIÓN GENERAL DE CONTABILIDAD GUBERNAMENTAL: San Salvador, 19 de marzo de 2025

GOBIERNOS LOCALES
SERVICIO DE LA DEUDA PÚBLICA MUNICIPAL POR MUNICIPIO
Período del 1 de Enero al 31 de Diciembre de 2024
(Miles de US Dólares)

DEPARTAMENTO/ MUNICIPIO	AMORTIZACIÓN	INTERESES	TOTAL
AHUACHAPÁN	<u>1,650.9</u>	<u>2,123.3</u>	<u>3,774.2</u>
Ahuachapán Norte	524.2	352.4	876.6
Ahuachapán Centro	522.2	1,057.9	1,580.1
Ahuachapán Sur	604.5	713.0	1,317.5
SANTA ANA	<u>4,177.6</u>	<u>2,337.3</u>	<u>6,514.9</u>
Santa Ana Norte	76.7	34.4	111.1
Santa Ana Centro	3,544.4	1,506.7	5,051.1
Santa Ana Este	178.4	305.2	483.6
Santa Ana Oeste	378.1	491.0	869.1
SONSONATE	<u>7,141.1</u>	<u>5,224.0</u>	<u>12,365.1</u>
Sonsonate Norte	939.7	549.1	1,488.8
Sonsonate Centro	1,316.6	1,888.5	3,205.1
Sonsonate Este	3,395.9	1,601.8	4,997.7
Sonsonate Oeste	1,488.9	1,184.6	2,673.5
CHALATENANGO	<u>2,267.2</u>	<u>2,163.2</u>	<u>4,430.4</u>
Chalatenango Norte	50.7	83.7	134.4
Chalatenango Centro	989.6	866.6	1,856.2
Chalatenango Sur	1,226.9	1,212.9	2,439.8
LA LIBERTAD	<u>8,156.3</u>	<u>8,703.7</u>	<u>16,860.0</u>
La Libertad Norte	313.8	364.4	678.2
La Libertad Centro	185.1	1.4	186.5
La Libertad Oeste	813.2	943.6	1,756.8
La Libertad Este	1,680.2	1,304.0	2,984.2
La Libertad Costa	1,177.2	1,212.9	2,390.1
La Libertad Sur	3,986.8	4,877.4	8,864.2
SAN SALVADOR	<u>20,620.9</u>	<u>18,985.8</u>	<u>39,606.7</u>
San Salvador Norte	566.1	191.2	757.3
San Salvador Oeste	406.5	104.7	511.2
San Salvador Este	4,926.6	4,701.4	9,628.0
San Salvador Centro	13,822.6	13,350.7	27,173.3
San Salvador Sur	899.1	637.8	1,536.9
CUSCATLÁN	<u>2,602.0</u>	<u>2,034.8</u>	<u>4,636.8</u>
Cuscatlán Norte	372.6	437.8	810.4

DEPARTAMENTO/ MUNICIPIO	AMORTIZACIÓN	INTERESES	TOTAL
Cuscatlán Sur	2,229.4	1,597.0	3,826.4
LA PAZ	<u>6,560.8</u>	<u>7,274.4</u>	<u>13,835.2</u>
La Paz Oeste	2,341.9	1,973.0	4,314.9
La Paz Centro	2,466.9	2,797.3	5,264.2
La Paz Este	1,752.0	2,504.1	4,256.1
CABAÑAS	<u>1,340.3</u>	<u>2,099.4</u>	<u>3,439.7</u>
Cabañas Este	740.0	1,205.7	1,945.7
Cabañas Oeste	600.3	893.7	1,494.0
SAN VICENTE	<u>1,376.0</u>	<u>2,156.9</u>	<u>3,532.9</u>
San Vicente Norte	473.4	981.7	1,455.1
San Vicente Sur	902.6	1,175.2	2,077.8
USULUTÁN	<u>6,553.4</u>	<u>7,734.0</u>	<u>14,287.4</u>
Usulután Norte	2,810.5	3,118.2	5,928.7
Usulután Este	2,428.6	2,642.4	5,071.0
Usulután Oeste	1,314.3	1,973.4	3,287.7
SAN MIGUEL	<u>6,448.1</u>	<u>5,155.5</u>	<u>11,603.6</u>
San Miguel Norte	1,918.2	1,995.2	3,913.4
San Miguel Centro	3,605.8	1,724.0	5,329.8
San Miguel Oeste	924.1	1,436.3	2,360.4
MORAZÁN	<u>2,454.3</u>	<u>2,831.5</u>	<u>5,285.8</u>
Morazán Norte	743.5	573.5	1,317.0
Morazán Sur	1,710.8	2,258.0	3,968.8
LA UNIÓN	<u>3,205.0</u>	<u>3,928.8</u>	<u>7,133.8</u>
La Unión Norte	1,546.8	1,992.3	3,539.1
La Unión Sur	1,658.2	1,936.5	3,594.7
<u>TOTAL SERVICIO DE LA DEUDA PÚBLICA MUNICIPAL</u>	<u>74,553.9</u>	<u>72,752.6</u>	<u>147,306.5</u>

**Nómina de municipios con deuda,
al 31 de diciembre de 2024**

ANEXO 1: NÓMINA DE MUNICIPIOS CON DEUDA MUNICIPAL, AL 31 DE DICIEMBRE DE 2024

Nº	Departamento / Municipio	Nº	Departamento / Municipio
	Ahuachapán	23	San Salvador Sur
1	Ahuachapán Centro		Cuscatlán
2	Ahuachapán Norte	24	Cuscatlán Norte
3	Ahuachapán Sur	25	Cuscatlán Sur
	Santa Ana		La Paz
4	Santa Ana Centro	26	La Paz Centro
5	Santa Ana Este	27	La Paz Este
6	Santa Ana Oeste	28	La Paz Oeste
	Sonsonate		Cabañas
7	Sonsonate Centro	29	Cabañas Este
8	Sonsonate Este	30	Cabañas Oeste
9	Sonsonate Norte		San Vicente
10	Sonsonate Oeste	31	San Vicente Norte
	Chalatenango	32	San Vicente Sur
11	Chalatenango Centro		Usulután
12	Chalatenango Norte	33	Usulután Este
13	Chalatenango Sur	34	Usulután Norte
	La Libertad	35	Usulután Oeste
14	La Libertad Costa		San Miguel
15	La Libertad Este	36	San Miguel Centro
16	La Libertad Norte	37	San Miguel Norte
17	La Libertad Oeste	38	San Miguel Oeste
18	La Libertad Sur		Morazán
	San Salvador	39	Morazán Norte
19	San Salvador Centro	40	Morazán Sur
20	San Salvador Este		La Unión
21	San Salvador Norte	41	La Unión Norte
22	San Salvador Oeste	42	La Unión Sur



MINISTERIO DE HACIENDA

Dirección General de Contabilidad Gubernamental
Informe Anual sobre la Situación de
Endeudamiento Público Municipal, al 31 de
diciembre de 2024