

Programa Anual de Inversión Pública 2018

Informe de Avance al mes de Abril

**INVERSIÓN
PÚBLICA**

**PAIP
2018**



Mayo 2018

INTRODUCCIÓN

El Gobierno de El Salvador en el año 2018 ejecutará diversos proyectos los cuales forman parte del Programa Anual de Inversión Pública (PAIP) 2018, y están relacionados con obras de conectividad vial, así como proyectos de energía eléctrica, de salud, educación, agrícolas, seguridad y justicia entre otros; pertenecientes a los sectores social, económico y seguridad pública y justicia.

El Informe, presenta el comportamiento de la ejecución financiera de cada uno de los proyectos, al mes de abril, con datos registrados en las aplicaciones informáticas correspondientes, por las diferentes Instituciones del Sector Público pertenecientes al Gobierno Central, Empresas Públicas No Financieras, e Instituciones Descentralizadas No Empresariales, entre otras; así como la información clasificada por tipo de presupuesto y/o programas especiales, sector de actividad, fuentes de financiamiento, estructura del sector público, instituciones y programas/proyectos de cada una de éstas.

Al mes de abril, el monto total del PAIP 2018 ascendió a \$1,192.01 millones, distribuidos en 40 Instituciones y 248 programas y proyectos.

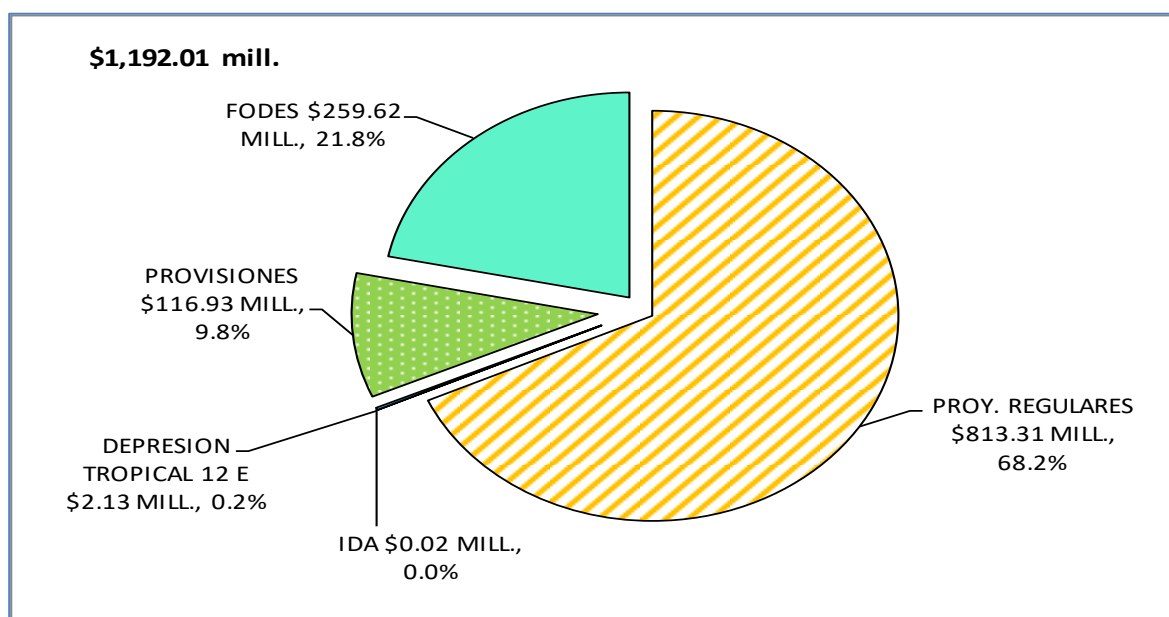
I. Información General

1.1 Composición del Programa

El PAIP 2018 al mes de abril ascendió a \$1,192.01 millones, equivalente al 4.6% del PIB¹; reportando un incremento de \$4.82 millones con respecto al PAIP correspondiente al mes de marzo, por efecto neto del incremento en los programas institucionales del MOP, FGR, MINED, MAG, INSAFORP y CENTA; y disminución en el VMVDU. Además, se incorporó al Programa el proyecto 6845 de la Secretaría de la Cultura.

En el Gráfico No.1 se presenta la composición del PAIP 2018 al mes de abril, por tipo de presupuesto y/o programas especiales.

Gráfico No.1
Composición del PAIP 2018, según tipos de presupuestos y/o programas especiales



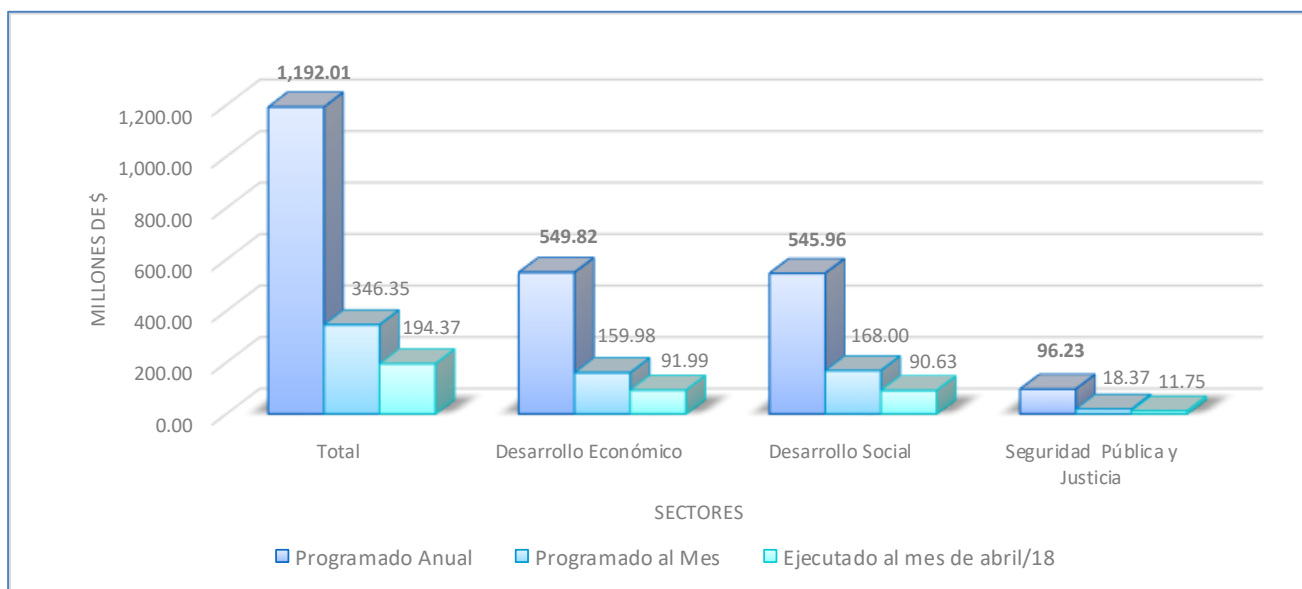
1.2 Distribución del PAIP 2018, por Sector de Actividad

Del monto de \$1,192.01 millones del PAIP 2018 vigente al mes de abril, \$549.82 millones (46.1%) están asignados a proyectos del Sector Económico, \$545.96 millones (45.8%) a proyectos del Sector Social y \$96.23 millones (8.1%) a proyectos del Sector Seguridad Pública y Justicia; y de dicho total, se reporta una ejecución de \$194.37 millones, correspondientes al 56.1% de lo programado al mes, distribuidos de la siguiente manera: \$91.99 millones en proyectos del Sector Económico, \$90.63 millones del Sector Social y \$11.75 millones a proyectos de Seguridad y Justicia.

A continuación se presenta de manera gráfica, los montos programados y ejecutados al mes de abril, por sector de actividad.

¹ PIB: US\$25,836.5 millones.

Gráfico No.2
PAIP 2018 por Sector de Actividad, al mes de abril

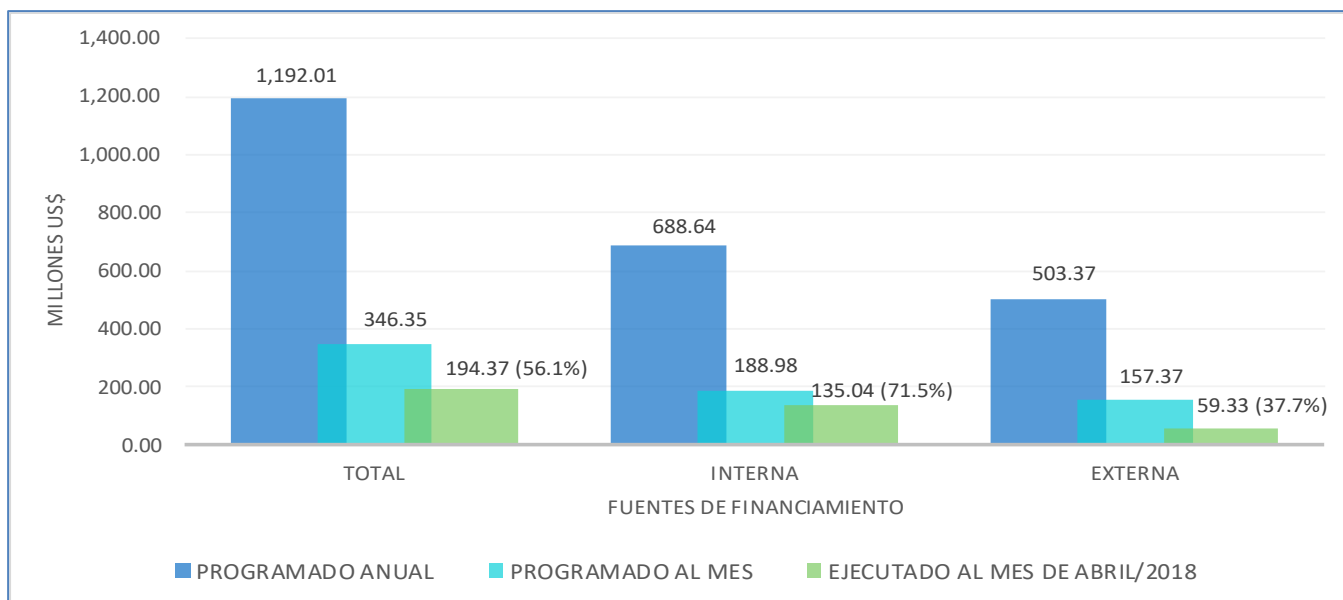


II. Comportamiento del PAIP 2018

2.1 Composición del PAIP 2018, por Fuente de Financiamiento.

El 57.8% del PAIP/2018 vigente al mes de abril, lo financian fuentes internas y el 42.2% fuentes externas, tal como se muestra en el siguiente gráfico, el cual contiene además, el monto ejecutado al mes de abril de dichas fuentes.

Gráfico No.3
PAIP 2018 por Fuente de Financiamiento, al mes de abril



Cuadro No.1
PAIP 2018 por Fuente de Financiamiento al mes de abril
(Millones de dólares)

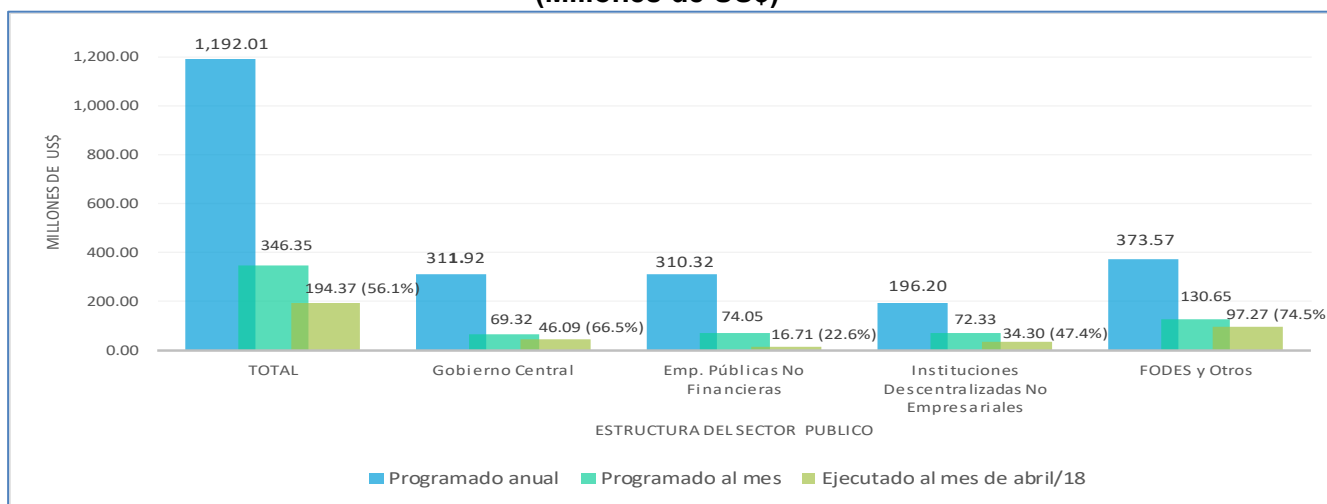
FUENTE DE FINANCIAMIENTO	PROGRAMADO ANUAL	PROGRAMADO AL MES	EJECUTADO AL MES	% DE EJECUCION
	1	2	3	4=3/2
FONDO GENERAL	454.69	150.00	126.04	84.0
FONDOS PROPIOS	213.77	26.73	5.59	20.9
PREST. INTERNOS	14.00	10.67	2.39	22.4
OTROS	6.18	1.58	1.02	64.6
TOTAL INTERNO	688.64	188.98	135.04	71.5
PREST. EXTERNOS	384.12	115.46	48.70	42.2
DONACIONES	119.25	41.91	10.63	25.4
TOTAL EXTERNO	503.37	157.37	59.33	37.7
TOTAL GENERAL	1,192.01	346.35	194.37	56.1

Según el cuadro anterior, al mes de abril, de las fuentes internas, el Fondo General es el que presenta una mayor ejecución con \$126.04 millones, que representan el 93.3% del total interno ejecutado, (incluye \$86.54 millones de la transferencia del FODES). De las fuentes externas, son los préstamos externos los que presentan una mayor ejecución en el período, con \$48.70 millones, representando el 82.1% del total externo ejecutado.

2.2 Composición del PAIP 2018, por Estructura del Sector Público

Del total de \$1,192.01 millones que conforman el PAIP 2018 vigente al mes de abril, el 26.2% de los recursos están asignados a proyectos del Gobierno Central, el 26.0% a proyectos de las Empresas Públicas No Financieras, 16.5% a Instituciones Descentralizadas No Empresariales, y el 31.3% son recursos FODES y asignaciones a otras entidades, como se presenta en el siguiente gráfico, que incluye la ejecución programada y ejecutada al mes de abril según dicha estructura.

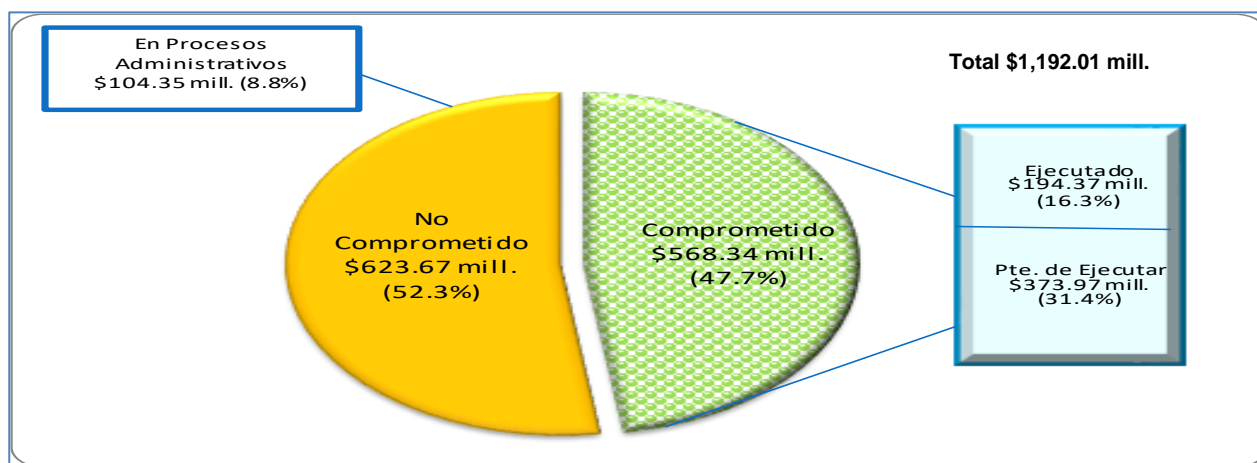
Gráfico No.4
PAIP 2018 por Estructura del Sector Público, al mes de abril
(Millones de US\$)



2.3 Avance en el uso de los Recursos del PAIP 2018

De acuerdo a los registros efectuados por las instituciones ejecutoras en los Sistemas Informáticos correspondientes, al cierre del mes de abril se reportó un monto comprometido por valor de \$568.34 millones, equivalente al 47.7% del PAIP vigente (con FODES), de los cuales se ejecutaron \$194.37 millones y están pendientes de ejecutar \$373.97 millones. Asimismo, se reportan \$623.67 millones no comprometidos, de los que \$104.35 millones se encuentran en procesos administrativos.

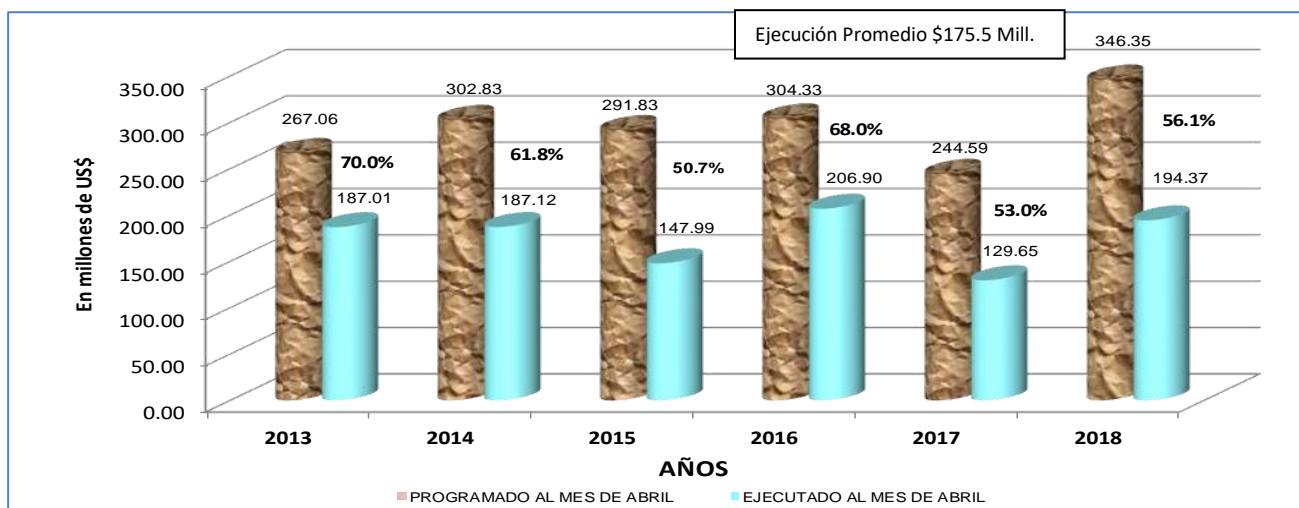
Gráfico No.5
Avance en el uso de los Recursos del PAIP 2018 al mes de abril



2.4 Comparativo de la Inversión Programada / Ejecutada

En el siguiente gráfico se reportan los montos de inversión programada/ejecutada al mes de abril, durante los últimos 6 años (2013 – 2018); resaltando que en términos absolutos el 2016 y el 2018 son los años en que se han ejecutado más recursos a dicho mes.

Gráfico No.6
Inversión Programada/Ejecutada, al mes de abril 2013 – 2018



2.5 Inversión Programada / Ejecutada por Institución Ejecutora

Cuadro No.2
Programación / Ejecución Financiera del PAIP 2018, al mes de abril, por Institución
(Millones de dólares)

INSTITUCIONES	No. de Programas / Proyectos	PROGRAMA VIGENTE ANUAL	PROGRAMADO AL MES DE ABRIL	COMPROMETIDO AL MES DE ABRIL		MONTO NO COMPROMETIDO AL MES DE ABRIL	
				TOTAL	SUB TOTAL EJECUTADO	TOTAL	SUB TOTAL EN PROCESOS ADMINISTRATIVOS
GOBIERNO CENTRAL	114	311.93	69.32	169.40	46.09	142.54	11.74
MOP	27	78.35	7.21	64.85	4.20	13.50	2.91
DGCP -MJSP	15	55.10	12.84	21.85	10.42	33.25	-
VMVDU	8	34.20	6.43	18.50	4.49	15.70	0.27
MINSAL	9	24.68	15.28	21.48	11.11	3.20	0.74
MINED	6	22.86	5.09	9.77	5.66	13.09	0.62
FGR	3	22.63	0.26	0.36	0.19	22.27	-
MAG	11	17.33	5.59	8.27	4.19	9.06	0.86
MITUR	1	12.79	2.61	4.12	0.39	8.67	5.24
MARN	2	11.32	4.37	9.24	2.69	2.08	-
MINEC	2	7.69	3.39	4.91	1.41	2.78	1.02
PNC - MJSP	4	6.70	1.27	2.58	0.09	4.12	-
CSJ	7	5.96	1.52	0.84	0.17	5.12	-
SE - MJSP	4	5.66	2.39	2.02	0.81	3.64	-
MH	3	2.22	0.22	0.22	-	2.00	-
INJUVE	2	1.60	-	-	-	1.60	-
SECR. DE LA CULTURA	1	0.90	0.43	-	-	0.90	0.03
SIS CAPRES	2	0.67	0.11	0.16	0.12	0.51	-
MTYPS	2	0.60	0.10	0.10	0.06	0.50	-
MIGOBDET	3	0.41	0.06	0.06	0.02	0.35	-
ILEA	1	0.17	0.09	0.07	0.07	0.11	0.05
CONAMYPE	1	0.09	0.06	-	-	0.09	-
EMPRESAS PUBLICAS NO FINANCIERAS	53	310.32	74.05	39.03	16.71	271.29	75.00
CEL	3	118.87	50.27	12.91	12.91	105.96	-
CEPA	30	110.67	11.13	25.78	3.67	84.89	75.00
ANDA	20	80.78	12.65	0.34	0.13	80.44	-
INSTITUCIONES DESCENTRALIZADAS NO EMPRESARIALES	47	196.20	72.33	88.43	34.30	107.76	17.61
FOVIAL	10	96.70	43.64	79.49	30.39	17.21	13.27
FISDL	12	48.17	14.69	5.25	2.86	42.92	2.10
ISSS	7	28.32	7.68	1.75	0.08	26.57	-
CNR	1	11.69	2.47	0.38	0.29	11.31	0.16
CORSATUR	1	2.62	1.15	0.93	0.20	1.69	-
INSAFORP	3	3.36	1.07	0.02	0.00	3.34	-
CENTA	4	2.23	0.88	0.42	0.40	1.80	0.09
ISBM	2	1.40	-	-	-	1.40	1.40
ISTU	1	0.90	0.59	0.00	-	0.90	-
ISRI	5	0.77	0.16	0.19	0.08	0.58	0.59
ISDEMU	1	0.04	-	-	-	0.04	-
OTRAS	33	113.94	44.11	11.86	10.73	102.08	0.00
FOMILENIO	19	111.63	43.29	11.59	10.56	100.04	-
FSV	1	1.32	0.40	-	-	1.32	-
FONAES	6	0.63	0.28	0.15	0.08	0.48	-
FONAVIPO	7	0.36	0.14	0.12	0.09	0.24	-
SUB-TOTAL	247	932.39	259.81	308.72	107.83	623.67	104.35
FODES	1	259.62	86.54	259.62	86.54	-	-
TOTAL	248	1,192.01	346.35	568.34	194.37	623.67	104.35

2.6 Avance del PAIP 2018 al mes de abril, por Programa y Presupuesto

En el siguiente cuadro se reportan por tipo de programa y presupuesto los montos programados al año y al mes de abril, así como los montos ejecutados. Además, presenta los montos comprometidos y no comprometidos; y de éstos últimos los recursos que están en procesos administrativos.

Cuadro No.3
PAIP 2018 por Programa y Presupuesto al mes de abril
(En millones US\$)

PROGRAMA / PRESUPUESTO	Programado vigente anual	Programado al mes de abril	Ejecutado al mes de abril	COMPROMETIDO			NO COMPROMETIDO		
				TOTAL	EJECUTADO AL MES DE ABRIL	PENDIENTE DE EJECUTAR	TOTAL	EN PROCESOS ADMINIST.	SIN INICIAR PROCESOS ADMINIST.
	1	2	3	4	5	6=4-5	7	8	9=7-8
PROYECTOS REGULARES	813.31	196.52	66.99	191.60	66.99	124.61	621.71	104.35	517.36
IDA	0.02	0.01	0.00	0.00	0.00	-	0.02	-	0.02
Depresión Tropical 12E	2.13	0.94	0.19	0.19	0.19	-	1.94	-	1.94
PROVISIONES 2017	116.93	62.34	40.65	116.93	40.65	76.28	-	-	-
Subtotal	932.39	259.81	107.83	308.72	107.83	200.89	623.67	104.35	519.32
FODES	259.62	86.54	86.54	259.62	86.54	173.08	-	-	-
TOTAL	1,192.01	346.35	194.37	568.34	194.37	373.97	623.67	104.35	519.32

2.7 Proyectos con mayores montos programados para el 2018

El cuadro N°4 contiene el detalle de los 10 programas/proyectos cuya inversión programada para el año 2018 de forma conjunta asciende a \$430.30 millones y concentran el 46.2% del PAIP vigente sin FODES, por valor de \$932.39 millones, con los montos programados y ejecutados al mes de abril.

Cuadro No.4
PROGRAMAS / PROYECTOS DEL PAIP 2018, CON MAYOR INVERSION PROGRAMADA
(En millones US\$)

INSTITUCIONES	PROGRAMAS/PROYECTOS	PROGRAMADO ANUAL	PROGRAMADO AL MES DE ABRIL	EJECUTADO AL MES DE ABRIL
CEL	Proyecto Hidroeléctrico El Chaparral	116.68	49.30	12.72
CEPA	Ampliación de Terminal de Pasajeros del Aeropuerto Internacional de El Salvador, Monseñor Oscar Arnulfo Romero y Galdámez.	80.20	8.57	2.56
FOMILENIO	Proyecto de Capital Humano - Actividad Secundaria para la Ejecución del Modelo Inclusivo de Tiempo Completo - Fase de Ejecución	41.46	13.82	2.23
MOP	Ampliación de la carretera CA04S, Tramo II: entre Km. 22.36 (Salida Sur de Zaragoza) - Km. 31.86 (Inicio By Pass de La Libertad), Departamento de La Libertad	29.53	1.21	0.14
FISDL	Programa Sistema de Protección Social Universal	29.02	8.74	1.87
FOVIAL	Programa de Mantenimiento Periódico Año 2017	27.15	13.36	11.76
ANDA	Rehabilitación de las Obras de Captación, Potabilización y Electromecánicas de la Planta Potabilizadora Las Pavas, Municipio de San Pablo Tacachico, Departamento de La Libertad, El Salvador.	26.93	12.31	-
FOVIAL	Programa de Mantenimiento Rutinario de Vías Pavimentadas a Nivel Nacional 2018 - Componente de Inversión.	26.91	6.13	3.59
MOP	Ampliación de la carretera CA04S, Tramo III: Construcción By Pass de La Libertad entre Km. 31.86 (Carretera CA04S) - Km. 35 (Carretera CA02W), Departamento de La Libertad	26.32	0.09	0.28
VMVDU	Programa de Reducción de Vulnerabilidad en Asentamientos Urbanos Precarios en el Área Metropolitana de San Salvador-AMMS	26.10	4.88	4.27
TOTAL		430.30	118.41	39.42

A continuación se detallan los programas/proyectos que conforman el PAIP 2018 vigente al mes de abril, agrupados por institución ejecutora, según reporte generado el 14 de mayo de 2018, con información registrada por las entidades ejecutoras en los Sistemas SAFI y SIIP.



**PROGRAMA ANUAL DE INVERSION PUBLICA 2018, EJECUCION AL MES DE ABRIL a/
(MONTOS EN DOLARES)**

CODIGO	INSTITUCION /NOMBRE PROYECTO	No. Prog. y Proyec.	PROGRAMADO ANUAL	PROGRAMADO AL MES	EJECUTADO AL MES	% EJEC. FINANC.
GOBIERNO CENTRAL						
MOP		27	78,351,023.19	7,212,458.17	4,203,571.95	58.28
4424	Ampliación de la carretera CA04S, Tramo II: entre Km. 22.36 (Salida Sur de Zaragoza) - Km. 31.86 (Inicio By Pass de La Libertad), Departamento de La Libertad		29,534,077.14	1,211,526.86	139,257.44	11.49
4425	Ampliación de la carretera CA04S, Tramo III: Construcción By Pass de La Libertad, Entre Km. 31.86 (Carretera CA04S) - Km. 35 (Carretera CA02W), Departamento de La Libertad		26,315,452.00	89,574.87	275,736.51	307.83
5980	CONSTRUCCIÓN DE BY PASS EN LA CIUDAD DE SAN MIGUEL		6,725,019.07	1,799,629.74	1,611,785.45	89.56
3918	DERECHOS DE VIA AÑOS ANTERIORES		4,175,591.62	1,162,307.13	239,966.36	20.65
4758	CONSTRUCCIÓN DE PUENTE SOBRE RÍO ANGUIATÚ, FRONTERA TERRESTRE ANGUIATÚ, MUNICIPIO DE METAPAN, DEPARTAMENTO DE SANTA ANA		3,048,936.12	278,236.56	261,479.06	93.98
6611	Programa de Corredores Productivos - Componente II: Inversiones productivas y logísticas para la competitividad (BID 3170/OC-ES)		2,793,175.00	-	-	-
6633	Rehabilitación de la Carretera CA04N, Tramo DV de Amayo - DV Tejutla, Departamento de Chalatenango		2,096,564.53	964,582.72	494,988.64	51.32
6545	Fortalecimiento Institucional Fondos Yucatán		805,141.50	168,327.88	125,456.64	74.53
6589	PAVIMENTACIÓN TRAMO: CASERÍO EL MOZOTE - CASERÍO ALTOMIRO, MUNICIPIO DE MEANGUERA, DEPARTAMENTO DE MORAZÁN		577,987.60	563,792.10	494,147.50	87.65
6699	Mejoramiento de Calle de Acceso al Malecón de la Unión, desde 7a Calle Oriente y 3a Av. Norte hasta 3a Calle Oriente y 13a Av. Norte, Municipio y Departamento de la Unión		567,595.23	124,399.32	193,775.48	155.77
6663	Construcción de Puente Agua Caliente, Sobre Río Acelhuate, Ruta RN02E, Municipio de San Salvador		505,050.32	386,632.93	34,042.89	8.80
6442	Fortalecimiento Institucional Convenio JICA - By Pass de San Miguel		364,782.20	85,854.20	52,370.40	61.00
6756	Fortalecimiento Institucional - Componente II (BID 3170/OC-ES)		262,370.30	58,170.30	30,920.30	53.15
6564	Construcción de Puente en Colonia Los Almendros, Ciudad Delgado, San Salvador.		166,757.00	-	-	-
6565	Construcción de obras de protección en talud oriente de la urbanización Jardines de Monte Blanco, Soyapango, San Salvador (segunda etapa).		93,100.00	-	-	-
6721	Pavimentación de tramo de calle desde caserío Las Hojas hasta cantón Candelaria, municipio de Yucuaquín, departamento de La Unión		85,587.70	85,587.70	85,587.70	100.00
6601	Construcción de Obras de Protección en Quebrada La Lechuza, en Zona Contigua al Edificio DIDOP (VMOP), Municipio y Departamento de San Salvador		65,324.95	65,324.95	-	-
6725	Mejoramiento de Calles Principales de la Colonia Nueva Suchitoto No.1, municipio de Suchitoto, departamento de Cuscatlán		33,839.15	33,839.15	33,839.15	100.00
6730	Const. UCSF comunidad Las Noventa, Tecoluca; Prog. Infr. Comunit en: Crio Los Almendros, Cón Sn Pablo Cañales, Sn Ildefonso; Sn Jerónimo, Sta Clara; Parque Ctral Guadalupe; Casa Comunal Sn Esteban Catarina; y parqueo turicentro Tepetitán, Sn Vicente		33,476.73	33,476.73	33,476.73	100.00
6726	Construcción de obras de mitigación en quebrada Guarumo de la urbanización Alpes Suizos II, municipio de Santa Tecla, departamento de La Libertad		18,442.88	18,442.88	18,442.88	100.00
6723	Construcción de empedrado fraguado en calle del caserío Los Llanitos, cantón La Puerta, municipio de Mercedes Umaña, departamento de Usulután		18,168.69	18,168.69	18,168.69	100.00
6727	Mejoramiento de calle que conduce a caserío Los Pérez y Los Rivera, cantón El Caulote, municipio de Santo Domingo de Guzmán, departamento de Sonsonate		17,005.98	17,005.98	17,005.98	100.00
6728	Pavimentación de tramo de calle frente a Centro Escolar del Cantón Las Higueras hasta Casa de Educación Inicial (CEDIN), municipio de Izalco, departamento de Sonsonate		13,429.59	13,429.59	13,429.59	100.00
6724	Construcción de obras de mitigación en canaleta del caserío La Ira, cantón Santa Anita, municipio de Mercedes Umaña, departamento de Usulután		11,306.61	11,306.61	11,306.61	100.00
6729	Colocación de pavimento asfáltico en callejón El Nance No.1 del cantón El Almendro, municipio de Sonzacate, departamento de Sonsonate		9,441.59	9,441.59	9,441.59	100.00
5623	FORTALECIMIENTO INSTITUCIONAL BCIE 2067		8,053.33	8,053.33	3,600.00	44.70
6722	Pavimentación de un tramo de calle en cantón Hormiguero, municipio de Comacarán, y colocación de carpeta asfáltica sobre 2a Calle Oriente, municipio de San Rafael Oriente, departamento de San Miguel		5,346.36	5,346.36	5,346.36	100.00
DGCP - MJSP		15	55,103,229.12	12,841,148.88	10,423,839.14	81.18
6609	Ampliación y equipamiento del Centro Penal La Esperanza, Ayutuxtepeque, San Salvador. Fase II		12,443,815.00	-	-	-
5896	Adquisición de un Sistema de Brazaletes Electrónicos		8,091,869.06	944,498.41	944,498.42	100.00
6561	Programa de Fortalecimiento del Proceso de Rehabilitación y Reinserción Social - BID 2881/OC-ES		7,360,320.65	1,873,155.12	1,550,704.18	82.79
6737	Construcción y equipamiento de centro de reclusión temporal para privados de libertad de baja peligrosidad en el municipio y departamento de Santa Ana		4,500,000.00	1,423,182.42	1,740,654.41	122.31
6585	Construcción y equipamiento de centro de reclusión temporal para privados de libertad de baja peligrosidad en el municipio de Izalco, Sonsonate		4,493,670.00	1,012,937.79	-	-
5748	Obras Complementarias para finalización del Complejo Penitenciario de Seguridad Izalco FASE III		2,909,321.19	1,895,939.52	1,895,939.52	100.00
5904	Readecuación de Granja Penitenciaria en el Departamento de Santa Ana		2,825,680.17	1,581,555.17	32,383.23	2.05
5899	Readecuación de Granja Penitenciaria de Zacatecoluca, Departamento de La Paz		2,766,883.67	460,563.67	423,700.28	92.00
5897	Ampliación de Centro Penal de Izalco		2,419,782.71	1,777,335.98	1,777,335.98	100.00
6848	Construcción, Readecuación y Equipamiento de Salas de Audiencias Virtuales del Sistema Penitenciario en El Salvador		1,945,484.11	-	250,860.89	-
5903	Readecuación de Granja Penitenciaria de Izalco, Departamento de Sonsonate		1,574,961.38	1,028,566.74	1,028,566.74	100.00
6560	Fortalecimiento Institucional de la Dirección General de Centros Penales - BID 2881/OC-ES		1,284,269.00	255,489.00	228,489.00	89.43



PROGRAMA ANUAL DE INVERSION PUBLICA 2018, EJECUCION AL MES DE ABRIL a/
(MONTOS EN DOLARES)

CODIGO	INSTITUCION /NOMBRE PROYECTO	No. Prog. y Proyec.	PROGRAMADO ANUAL	PROGRAMADO AL MES	EJECUTADO AL MES	% EJEC. FINANC.
6583	Construcción y equipamiento de centro de reclusión temporal para privados de libertad de baja peligrosidad en el cantón Los Llanitos, municipio de Ayutuxtepeque, San Salvador		1,248,286.04	489,849.29	451,430.72	92.16
6586	Readecuación de infraestructura y equipamiento para implementar disposiciones especiales, transitorias y extraordinarias en centros penales		1,085,901.14	61,575.77	61,575.77	100.00
6162	Fortalecimiento Institucional Préstamo BCIE 2102		152,985.00	36,500.00	37,700.00	103.29
VMVDU		8	34,201,306.27	6,428,149.19	4,488,396.15	69.82
5939	PROGRAMA DE REDUCCIÓN DE VULNERABILIDAD EN ASENTAMIENTOS URBANOS PRECARIOS EN EL AREA METROPOLITANA DE SAN SALVADOR-AMMS		26,095,441.91	4,882,097.73	4,271,563.18	87.49
5397	RESCATE DE LA FUNCION HABITACIONAL EN EL CENTRO HISTORICO DE SAN SALVADOR MEDIANTE LA IMPLEMENTACION DE COOPERATIVAS DE VIVIENDA POR AYUDA MUTUA.		5,755,300.00	924,470.00	-	-
5769	Programa de Mejoramiento Integral de Asentamientos Urbanos Precarios- PACSES, a nivel Nacional.		706,930.00	3,350.00	3,350.00	100.00
5398	"PROGRAMA MEJORAMIENTO INTEGRAL DE ASENTAMIENTOS PRECARIOS URBANOS-KFW (MIAPU-KFW) Canje de Deuda entre la República de Alemania y la República de El Salvador"		692,528.77	352,878.16	56,483.81	16.01
6903	Programa de Mejoramiento de Viviendas para familias de escasos recursos, a nivel nacional		500,000.00	-	-	-
6612	Programa de Desarrollo Habitacional en el Caserío El Mozote y lugares aledaños, Departamento de Morazán		250,000.00	80,000.00	-	-
5100	DOTACION DE VIVIENDAS PARA FAMILIAS EN ZONAS DE ALTO RIESGO Y AFECTADAS POR LA TORMENTA IDA		157,523.05	141,770.76	113,416.62	80.00
6711	Construcción de ocho viviendas de interés social en barrio Concepción, municipio de Mercedes Umaña, departamento de Usulután		43,582.54	43,582.54	43,582.54	100.00
MINSAL		9	24,679,897.73	15,278,829.06	11,107,234.00	72.70
5209	Fortalecimiento del Sistema Público de Salud		22,067,090.46	13,797,170.24	10,519,834.96	76.25
5131	CONSTRUCCION Y EQUIPAMIENTO DEL HOSPITAL NACIONAL DE MATERNIDAD, SAN SALVADOR		1,643,957.50	1,027,448.92	453,028.93	44.09
6103	AMPLIACIÓN Y MEJORAMIENTO DEL CENTRO OBSTETRICO DEL HOSPITAL NACIONAL DR. JOSÉ LUIS SACA, ILOBASCO, CABAÑAS		400,000.00	-	-	-
6135	Remodelación y Equipamiento de la Unidad Comunitaria de Salud Familiar Básica Boquín, Polorós, La Unión		245,583.32	241,253.45	100,238.20	41.55
6708	Construcción de la Unidad Comunitaria de Salud Familiar Intermedia de Cojutepeque, Departamento de Cuscatlán		176,000.00	176,000.00	-	-
6098	CONSTRUCCION DE RAMPA PARA SALIDA DE AMBULANCIAS Y VEHICULOS PARTICULARES DE LA UNIDAD DE EMERGENCIA DEL HOSPITAL NACIONAL FRANCISCO MENENDEZ DE AHUACHAPÁN		100,000.00	-	-	-
6132	Ampliación, Remodelación y Equipamiento de la Unidad Comunitaria de Salud Familiar Básica UCSF-B El Mozote, Meanguera, Morazán		36,844.45	36,844.45	34,131.91	92.64
6015	PROGRAMA SALUD MESOAMÉRICA 2015 - EL SALVADOR		10,310.00	-	-	-
6615	Levantamiento y actualización de Fichas Familiares para los Equipos Comunitarios de Salud Familiar en 125 Comunidades Solidarias		112.00	112.00	-	-
MINED		6	22,855,628.83	5,086,111.96	5,657,048.66	111.23
5813	Proyecto de Mejoramiento de la Calidad de la Educación.		12,117,855.56	3,556,671.42	4,070,472.35	114.45
6902	Programa de Readecuación de Infraestructura del Sistema Educativo, a nivel nacional		6,500,000.00	-	-	-
6910	Programa de Becas FANTEL a nivel nacional, para realizar estudios de Educación Superior, 2018-2022		1,941,447.94	-	31,245.95	-
6738	Una Niña, Un Niño, Una Computadora, en los departamentos de La Paz, San Vicente, Usulután, San Miguel, Morazán y La Unión		1,405,509.27	1,405,509.27	1,405,509.27	100.00
6448	Mejoramiento de la Infraestructura de dos Centros Escolares ubicados en los Caseríos El Mozote y El Barrial del Municipio de Meanguera del Departamento de Morazán		546,186.06	123,931.27	149,821.09	120.89
5657	Potenciando la Escuela Inclusiva de Tiempo Pleno en El Salvador		344,630.00	-	-	-
FGR		3	22,632,300.00	265,025.04	193,709.00	73.09
6093	Construcción, Equipamiento y Modernización de las Oficinas Centrales de la Fiscalía General de la República de El Salvador		22,000,000.00	-	-	-
6879	Construcción y Equipamiento del Centro de Formación de la FGR, Municipio de Apaneca, Departamento de Ahuachapán		357,600.00	265,025.04	193,709.00	73.09
6432	Construcción de vías internas para circulación vehicular en las instalaciones de las oficinas centrales de la Fiscalía General de la Republica		274,700.00	-	-	-
MAG		11	17,331,284.30	5,593,840.13	4,194,449.09	74.98
5385	PROGRAMA DE COMPETITIVIDAD TERRITORIAL RURAL (AMANECER RURAL)		5,990,715.00	2,876,673.00	2,048,339.89	71.21
5562	Proyecto de Apoyo a la Agricultura Familiar (PAAF)		3,721,519.65	783,428.97	459,319.53	58.63
5540	PROYECTO DE DESARROLLO Y MODERNIZACION RURAL PARA LAS REGIONES CENTRAL Y PARACENTRAL (PRODEMOR CENTRAL) - AMPLIACION		2,008,000.00	933,558.00	797,740.49	85.45
6441	Rehabilitación y Ampliación del Área Bajo Riego en el Distrito de Riego y Avenamiento N°2 Aticooyo Unidad Norte		1,217,566.42	153,348.09	83,348.09	54.35
6706	Desarrollo de tecnología de alimentos no convencionales para apoyar la acuicultura familiar y mejorar la cadena de valor de la producción acuícola en El Salvador		800,000.00	-	-	-
6739	Rehabilitación y Adecuación de Infraestructura para el Establecimiento del Centro de Desarrollo de Acuicultura en Santa Cruz Porrillo, Tecoluca, San Vicente		785,554.54	18,641.38	3,386.38	18.17



PROGRAMA ANUAL DE INVERSION PUBLICA 2018, EJECUCION AL MES DE ABRIL a/
(MONTOS EN DOLARES)

CODIGO	INSTITUCION /NOMBRE PROYECTO	No. Prog. y Proyec.	PROGRAMADO ANUAL	PROGRAMADO AL MES	EJECUTADO AL MES	% EJEC. FINANC.
6473	Instalación de Módulos de Riego para el Incremento de la Producción en los Departamentos de San Miguel y La Unión, afectados por la Sequía		731,055.00	260,750.00	249,782.95	95.79
6748	Desarrollo del Sistema de Riego para el Incremento de la Producción Agrícola en Cantón Lomas de Alarcón, Atiquizaya, Departamento de Ahuachapán		700,000.00	86,567.00	86,567.72	100.00
6922	Fortalecimiento Institucional para apoyar al Subsector Café a través de los Servicios de Asistencia Técnica y Capacitación a Usuarios del MAG en El Salvador		601,000.00	-	-	-
6710	Fortalecimiento Institucional para apoyar a los subsectores café, acuícola y ganadero a través de los servicios de asistencia técnica y capacitación a usuarios del MAG, en El Salvador		480,873.69	480,873.69	465,964.04	96.90
6474	Fomento al Desarrollo de la Acuicultura Familiar en los Municipios de Pobreza en El Salvador		295,000.00	-	-	-
MITUR		1	12,788,415.00	2,609,453.58	388,123.25	14.87
5833	Programa de Desarrollo Turístico de la Franja Costero-Marina		12,788,415.00	2,609,453.58	388,123.25	14.87
MARN		2	11,319,177.34	4,370,150.79	2,694,260.80	61.65
5391	Programa Nacional para el Manejo Integral de los Desechos Solidos en El Salvador		10,152,868.66	3,665,925.30	2,119,344.66	57.81
6164	Preparación de propuesta Readiness de El Salvador para el Fondo Cooperativo para el Carbono de los Bosques. (a nivel nacional)		1,166,308.68	704,225.49	574,916.14	81.64
MINEC		2	7,686,625.60	3,391,582.68	1,410,951.83	41.60
6025	PROGRAMA DE APOYO EMPRESARIAL Y FORTALECIMIENTO INSTITUCIONAL- COMPONENTES I, III, y V (BID 2583/OC-ESL1057)		4,019,029.60	2,176,204.95	754,163.52	34.65
6613	Programa de Corredores Productivos - Componentes I, III y IV (BID 3170/OC-ES)		3,667,596.00	1,215,377.73	656,788.31	54.04
PNC - MJSP		4	6,703,879.44	1,270,718.19	89,977.79	7.08
5670	Construcción y Equipamiento Básico de la Delegación de la PNC en La Paz		2,584,085.51	1,225,254.26	44,820.70	3.66
6547	Fortalecimiento del Sistema de Radiocomunicación de la Policía Nacional Civil.		2,074,330.00	-	-	-
5673	Reemplazo de la Flota Vehicular de la Policía Nacional Civil		2,000,000.00	-	-	-
6874	Apoyo de Infraestructura para Atención a Familiares de Agentes de la Policía Nacional Civil, Fallecidos en el Cumplimiento del Deber ó a Causa del Servicio		45,463.93	45,463.93	45,157.09	99.33
CSJ		7	5,959,577.75	1,518,077.75	166,970.96	11.00
4344	Construcción de Centro Judicial Integrado de Segunda Instancia, San Salvador		3,826,750.00	1,426,750.00	166,970.96	11.70
6852	REMDELACIONES, AMPLIACIONES Y MEJORAS DE LA INFRAESTRUCTURA INSTITUCIONAL DEL ÓRGANO JUDICIAL A NIVEL NACIONAL, AÑO 2018		1,381,500.00	80,000.00	-	-
6632	Construcción de Centro Judicial en el Municipio de Usulután, Departamento de Usulután		262,500.00	-	-	-
6631	Constucción del Centro Judicial en Materia Penal, Municipio de Santa Ana, Departamento de Santa Ana		227,500.00	-	-	-
6856	Construcción del Instituto de Medicina Legal, Región Oriental II, Municipio y Departamento de Usulután		200,000.00	-	-	-
4225	CONSTRUCCION DE ESTACIONAMIENTO ANEXO AL CENTRO JUDICIAL INTEGRADO PENAL DR. ISIDRO MENENDEZ, SAN SALVADOR		50,000.00	-	-	-
6616	REMDELACIONES, AMPLIACIONES Y MEJORAS DE LA INFRAESTRUCTURA INSTITUCIONAL DEL ÓRGANO JUDICIAL A NIVEL NACIONAL, AÑO 2017		11,327.75	11,327.75	-	-
SE - MJSP		4	5,659,796.28	2,389,358.87	810,994.00	33.94
6558	Programa de Prevención de la violencia juvenil a nivel local - MJSP - BID 2881/OC-ES		4,297,978.50	1,702,435.34	390,238.74	22.92
6557	Fortalecimiento Institucional del Ministerio de Justicia y Seguridad Pública - BID 2881/OC-ES		903,107.78	466,751.33	267,577.44	57.33
6559	Administración y gestión del Programa BID - 2881/OC-ES		377,648.71	139,110.91	91,990.14	66.13
6709	Construcción de canchas de fútbol sala y áreas de juegos infantiles en final de calle principal Reparto La Campanera, Soyapango, San Salvador		81,061.29	81,061.29	61,187.68	75.48
MH		3	2,216,960.00	216,960.00	-	-
4204	PROGRAMA DE INFRAESTRUCTURA TRIBUTARIA		1,875,000.00	-	-	-
6465	Suministro e instalación de Sistemas Eléctrico, Mecánico y de Seguridad en ascensores de edificios Tres Torres del Ministerio de Hacienda, San Salvador		216,960.00	216,960.00	-	-
6909	Mejoramiento de las instalaciones del Laboratorio de la Dirección General de Aduanas, Cantón San Bartolo, Municipio de Ilopango, Departamento de San Salvador		125,000.00	-	-	-
INJUVE		2	1,600,000.00	-	-	-
6855	Fortalecimiento de las Capacidades del Instituto Nacional de la Juventud y la Escuela Especializada en Ingeniería ITCA-FEPADE, en el marco del Programa de Empleo y Empleabilidad Juvenil		1,000,000.00	-	-	-
5770	Fortalecimiento de Centros Juveniles y espacios comunitarios de las regiones Central, Occidental y Oriental de El Salvador, como apoyo al Programa de Comunidades Solidarias - FOCAP		600,000.00	-	-	-
Secr. de Cultura		1	900,000.00	430,000.00	-	-
6280	Mejoramiento y acondicionamiento del Centro Recreativo Puerta del Diablo, Cantón Planes de Renderos, Municipio de Panchimalco, Departamento de San Salvador		900,000.00	585,000.00	-	-



PROGRAMA ANUAL DE INVERSION PUBLICA 2018, EJECUCION AL MES DE ABRIL a/
(MONTOS EN DOLARES)

CODIGO	INSTITUCION /NOMBRE PROYECTO	No. Prog. y Proyec.	PROGRAMADO ANUAL	PROGRAMADO AL MES	EJECUTADO AL MES	% EJEC. FINANC.
SIS - CAPRES		2	672,590.06	114,829.00	116,113.06	101.12
6196	Fortalecimiento de las sedes Ciudad Mujer a Nivel Nacional.		610,854.50	79,517.00	54,377.50	68.38
5785	Fortalecimiento de las sedes Ciudad Mujer Usulután, Santa Ana y San Martín		61,735.56	35,312.00	61,735.56	174.83
MTYPS		2	596,578.17	96,578.17	58,818.75	60.90
6338	REPARACIONES EN INFRAESTRUCTURA Y EQUIPAMIENTO BASICO CENTROS DE RECREACION A TRABAJADORES, MINISTERIO DE TRABAJO Y PREVISION SOCIAL, FASE V.		500,000.00	-	8,428.67	-
6337	REPARACIONES EN INFRAESTRUCTURA Y EQUIPAMIENTO BASICO CENTROS DE RECREACION A TRABAJADORES, MINISTERIO DE TRABAJO Y PREVISION SOCIAL, FASE IV		96,578.17	96,578.17	50,390.08	52.18
MIGOBDET		3	411,305.81	61,305.81	18,471.10	30.13
6904	Programa de Desarrollo Comunitario, a nivel nacional		350,000.00	-	-	-
6718	Construcción de Salón de Usos Múltiples, departamento de Sonsonate		42,834.71	42,834.71	-	-
6720	Introducción de Energía Eléctrica en la Comunidad La Bendición, departamento de Chalatenango		18,471.10	18,471.10	18,471.10	100.00
ILEA		1	171,119.80	91,148.88	66,114.28	72.53
4493	"CONSTRUCCIÓN DE EDIFICIO DE LA ACADEMIA INTERNACIONAL PARA EL CUMPLIMIENTO DE LA LEY, ILEA SAN SALVADOR"		171,119.80	91,148.88	66,114.28	72.53
CONAMYPE		1	85,885.00	57,081.39	-	-
6648	Fomento de la industria local en el marco del movimiento Un Pueblo Un Producto en municipios de la micro región del Valle del Jiboa		85,885.00	57,081.39	-	-
EMPRESAS PUBLICAS NO FINANCIERAS						
CEL		3	118,875,505.00	50,264,195.00	12,906,164.73	25.68
3119	PROYECTO HIDROELECTRICO EL CHAPARRAL		116,679,930.00	49,300,105.00	12,719,104.58	25.80
6178	Reparación y Mantenimiento de Bordas en el Bajo Lempa, Municipio de Tecoluca, Departamento de San Vicente y Municipio de Jiquilisco, Departamento de Usulután. Etapa I		2,125,575.00	940,770.00	187,060.15	19.88
622	PROYECTO HIDROELECTRICO EL CIMARRON		70,000.00	23,320.00	-	-
CEPA		30	110,666,206.94	11,130,849.50	3,670,608.65	32.98
6487	Ampliación de Terminal de Pasajeros del Aeropuerto Internacional de El Salvador, Monseñor Oscar Arnulfo Romero y Galdámez.		80,204,242.67	8,568,127.10	2,557,452.53	29.85
6865	Adquisición de grúas móviles portuarias para los muelles del Puerto de Acajutla		12,430,000.00	-	-	-
6591	Modernización de la Infraestructura de Recepción y Despacho de Carga en la Zona del Acceso 1 y Bulevar Óscar Osorio del Puerto de Acajutla		2,938,000.00	-	-	-
6863	Ampliación del Patio de Contenedores del Puerto de Acajutla, Etapa I		2,260,000.00	-	-	-
6623	Adquisición de equipo porta contenedores para el Puerto de Acajutla, Sonsonate		2,221,273.71	-	-	-
6866	Suministro e instalación de sistema fotovoltaico en estacionamiento público del Aeropuerto Internacional de El Salvador		1,412,500.00	1,412,500.00	713,661.85	50.52
6864	Mejoramiento de accesos y superficie del Patio No. 6 del Puerto de Acajutla		1,356,000.00	-	-	-
6643	Modernización de infraestructura para segregar los flujos de pasajeros en el Aeropuerto Internacional de El Salvador		1,356,000.00	-	-	-
6592	Rehabilitación de la Bodega No.1 del Puerto de Acajutla		1,321,071.55	220,827.81	-	-
6867	Suministro e instalación de plantas generadoras de energía eléctrica para el Aeropuerto Internacional de El Salvador		847,500.00	-	-	-
6593	Rehabilitación de los pavimentos de concreto hidráulico alrededor de las bodegas del Puerto de Acajutla, Fase 1/ colindancia entre Patio de Contenedores y bodegas 3 y 4		678,213.38	-	19,775.00	-
6618	Construcción de base de soporte para la instalación de un Sistema de Aterrizaje por Instrumentos en cabecera 25 del Aeropuerto Internacional de El Salvador		649,750.00	-	-	-
6207	Instalación de un nuevo Sistema Contra Incendio para el Aeropuerto Internacional El Salvador		408,696.78	286,087.76	60,748.10	21.23
6625	Adquisición de sistemas tecnológicos para gestión y prevención de riesgos en las operaciones del Aeropuerto Internacional de El Salvador		361,344.66	348,736.66	63,869.06	18.31
6870	Rehabilitación de calle de acceso, frente a edificio terminal de pasajeros, del Aeropuerto Internacional de El Salvador		282,500.00	-	-	-
6871	Construcción de bodega para almacenaje de materiales de construcción, en el Aeropuerto Internacional de El Salvador		274,590.00	-	-	-
6476	Suministro e Instalación de Sistemas de Detección y Combate de Incendios en las Bodegas 1 y 3 del Puerto de Acajutla, Sonsonate		261,030.00	-	-	-
6868	Suministro e instalación de sistema de ventilación para la Terminal de Carga del Aeropuerto Internacional de El Salvador		226,000.00	-	-	-
6869	Adecuación de infraestructura y equipamiento para el Centro de Operaciones de Seguridad en Oficina Central de CEPA, San Salvador		226,000.00	-	-	-
6481	Construcción de estacionamiento y área de almacenamiento de carga en el Puerto de Acajutla, Sonsonate - Etapa I		164,415.00	-	-	-
6479	Adquisición de Equipo para el manejo de productos a granel en el Puerto de Acajutla, Sonsonate		163,285.00	-	163,285.00	-
6862	Construcción de tapial en calle Las Hojas, sector Norte del Aeropuerto Internacional de El Salvador		135,600.00	-	-	-
6624	Modernización del sistema de control, medición y monitoreo de la red eléctrica del Aeropuerto Internacional de El Salvador		134,373.36	53,749.34	-	-



**PROGRAMA ANUAL DE INVERSION PUBLICA 2018, EJECUCION AL MES DE ABRIL a/
(MONTOS EN DOLARES)**

CODIGO	INSTITUCION /NOMBRE PROYECTO	No. Prog. y Proyec.	PROGRAMADO ANUAL	PROGRAMADO AL MES	EJECUTADO AL MES	% EJEC. FINANC.
6872	Perforación y equipamiento de pozo No 5 en planta de tratamiento de agua potable del Aeropuerto Internacional de El Salvador		113,000.00	-	-	-
6480	Construcción de dos puentes de acceso hacia la futura área de patio y parqueo, al oriente de las bodegas 1 y 3 del Puerto de Acajutla, Sonsonate.		58,783.81	58,783.81	-	-
6640	Construcción de cerco perimetral en estacionamientos de carga y pasajeros del Aeropuerto Internacional de El Salvador		57,214.39	57,214.39	55,293.66	96.64
6645	Construcción de comedor y vestidero para personal de jardinería en el Aeropuerto Internacional de El Salvador		44,886.71	44,886.71	-	-
6644	Construcción de techo operacional en acceso a mantenimiento y ampliación de caseta en acceso No.1 del Aeropuerto Internacional de El Salvador		39,539.83	39,539.83	36,523.45	92.37
6620	Construcción de obra de paso en calle perimetral oriente en el Aeropuerto Internacional de El Salvador		21,000.33	21,000.33	-	-
6641	Construcción de salón de usos múltiples en el Centro Recreativo Cuscatlán del Aeropuerto Internacional de El Salvador		19,395.76	19,395.76	-	-
ANDA		20	80,777,813.49	12,653,204.76	133,077.12	1.05
5817	REHABILITACIÓN DE LAS OBRAS DE CAPTACIÓN, POTABILIZACIÓN Y ELECTROMECÁNICAS DE LA PLANTA POTABILIZADORA LAS PAVAS, MUNICIPIO DE SAN PABLO TACACHICO, DEPARTAMENTO DE LA LIBERTAD, EL SALVADOR.		26,926,650.00	12,305,790.95	-	-
6381	Proyecto de Agua Potable del Lago de Ilopango - PAPLI		13,452,885.00	-	-	-
6659	Mejoramiento de los sistemas de agua potable y aguas negras en el Área Metropolitana de San Salvador, Municipio y Departamento de San Salvador		9,222,920.00	-	-	-
6661	Mejoramiento del sistema de agua potable en el Área Metropolitana de San Salvador, Municipio de Soyapango, Departamento de San Salvador		4,121,260.00	-	-	-
6655	Mejoramiento del sistema de agua potable en el Área Metropolitana de San Salvador, Municipio de Ilopango, Departamento de San Salvador		3,986,130.00	-	-	-
6660	Mejoramiento del sistema de agua potable y aguas negras en el Área Metropolitana de San Salvador, Municipio de Santa Tecla, Departamento de La Libertad		3,520,260.00	-	-	-
6570	Mejoramiento del Sistema de Alcantarillado Sanitario (SAS) del Área Metropolitana de San Salvador-Primera Fase		3,480,000.00	-	-	-
6653	Mejoramiento del sistema de agua potable en el Área Metropolitana de San Salvador, Municipio de Ciudad Delgado, Departamento de San Salvador		3,099,070.00	-	-	-
6388	Instalación de línea de impelencia, desde Tanque San Ramón "A" hasta Tanques Santísima Trinidad, Municipios de San Salvador y Mejicanos, Departamento de San Salvador		2,896,000.00	-	-	-
6651	Mejoramiento del sistema de agua potable en el Área Metropolitana de San Salvador, Municipio de Apopa, Departamento de San Salvador		1,890,330.00	-	-	-
6652	Mejoramiento del sistema de agua potable en el Área Metropolitana de San Salvador, Municipio de Ayutuxtepeque, Departamento de San Salvador		1,781,595.00	-	-	-
6649	Mejoramiento del sistema de agua potable en el Área Metropolitana de San Salvador, Municipio de Antiguo Cuscatlán, Departamento de La Libertad		1,283,900.00	-	-	-
6657	Mejoramiento del sistema de agua potable en el Área Metropolitana de San Salvador, Municipio de Panchimalco, Departamento de San Salvador		1,249,860.00	-	-	-
6658	Mejoramiento de los sistemas de agua potable y aguas negras en el Área Metropolitana de San Salvador, Municipio de San Marcos, Departamento de San Salvador		1,137,950.00	-	-	-
3995	MEJORAMIENTO DEL SISTEMA DE AGUA POTABLE DE JOCORO, DEPARTAMENTO DE MORAZAN.		1,100,000.00	-	-	-
6654	Mejoramiento del sistema de agua potable en el Área Metropolitana de San Salvador, Municipio de Cuscatancingo, Departamento de San Salvador		1,080,045.00	-	-	-
5584	Proyecto Integrado de Agua, Saneamiento y Medio Ambiente.		379,600.63	213,000.95	53,286.13	25.02
5034	PROGRAMA DE AGUA Y SANEAMIENTO RURAL DE EL SALVADOR.		79,790.99	79,790.99	79,790.99	100.00
5134	PROGRAMA DE INFRAESTRUCTURA EN AGUA POTABLE Y SANEAMIENTO BASICO EN AREAS PERIURBANAS Y RURALES DE EL SALVADOR.		54,621.87	54,621.87	-	-
6656	Mejoramiento del sistema de aguas negras en el Área Metropolitana de San Salvador, Municipio de Mejicanos, Departamento de San Salvador		34,945.00	-	-	-
INSTITUCIONES DESCENTRALIZADAS NO EMPRESARIALES						
FOVIAL		10	96,695,311.93	43,641,817.33	30,385,788.78	69.63
6344	PROGRAMA DE MANTENIMIENTO PERIÓDICO AÑO 2017		27,150,225.20	13,363,869.67	11,761,734.66	88.01
6689	PROGRAMA DE MANTENIMIENTO RUTINARIO DE VÍAS PAVIMENTADAS A NIVEL NACIONAL 2018 - COMPONENTE DE INVERSIÓN		26,909,133.23	6,128,997.46	3,585,490.51	58.50
5960	MEJORAMIENTO DE VÍAS E INTERSECCIONES A NIVEL NACIONAL		14,137,688.16	10,668,757.17	2,387,175.45	22.38
6347	PROGRAMA DE MANTENIMIENTO PERIÓDICO AÑO 2018		10,425,470.08	-	38,848.72	-
6603	PROGRAMA DE MANTENIMIENTO RUTINARIO DE VÍAS PAVIMENTADAS A NIVEL NACIONAL 2017 - COMPONENTE DE INVERSIÓN		8,096,134.97	8,096,134.97	6,339,669.09	78.30
6346	PROGRAMA DE MANTENIMIENTO DE PUENTES Y OBRAS DE PASO AÑO 2017		4,793,793.34	2,604,533.46	4,793,793.34	184.06
6349	PROGRAMA DE MANTENIMIENTO DE PUENTES Y OBRAS DE PASO AÑO 2018		2,229,177.93	445,835.58	-	-
6341	PROGRAMA DE MANTENIMIENTO PERIÓDICO AÑO 2016		1,456,272.08	1,456,272.08	997,420.64	68.49
6345	PROGRAMA DE SEÑALIZACIÓN Y SEGURIDAD VIAL AÑO 2017		877,416.94	877,416.94	481,656.37	54.89
6348	PROGRAMA DE SEÑALIZACIÓN Y SEGURIDAD VIAL AÑO 2018		620,000.00	-	-	-
FISDL		12	48,167,549.68	14,694,838.36	2,861,617.57	19.47
4997	PROGRAMA SISTEMA DE PROTECCION SOCIAL UNIVERSAL		29,018,133.79	8,739,604.22	1,871,655.82	21.42
6453	Programa de mejoramiento de espacios seguros de convivencia para jóvenes en El Salvador (CONVIVIR)		6,719,735.00	1,127,985.00	23,349.86	2.07
6452	Programa de apoyo integral a la estrategia de prevención de la violencia en municipios de mayor vulnerabilidad en El Salvador		3,697,319.50	2,832,198.24	361,533.62	12.77



**PROGRAMA ANUAL DE INVERSION PUBLICA 2018, EJECUCION AL MES DE ABRIL a/
(MONTOS EN DOLARES)**

CODIGO	INSTITUCION /NOMBRE PROYECTO	No. Prog. y Proyec.	PROGRAMADO ANUAL	PROGRAMADO AL MES	EJECUTADO AL MES	% EJEC. FINANC.
6857	Apoyo a la Estrategia de Erradicación de la Pobreza en El Salvador (2017-2019)		2,950,000.00	301,100.00	-	-
2660	PROGRAMA DE DESARROLLO COMUNAL		2,192,000.00	732,375.00	280,714.07	38.33
5627	PROGRAMA DE AGUA Y SANEAMIENTO RURAL DE EL SALVADOR, COMPONENTE I		1,074,036.39	811,575.90	308,003.58	37.95
6454	Programa de inclusión productiva en el marco de programas sociales en municipios de mayor vulnerabilidad en El Salvador		722,620.00	-	-	-
6905	Construcción del Palacio Municipal del municipio de San Vicente, departamento de San Vicente		665,000.00	-	-	-
6906	Reparación del Puente del Río Chiquito, cantón Upatoro, caserío El Chutal, municipio y departamento de Chalatenango		500,000.00	-	-	-
6398	INTRODUCCIÓN DE AGUA POTABLE Y SANEAMIENTO BASICO EN CASERIOS LOS ZELAYA, LOS AMATES, LA TRINIDAD, PAPALONES, ALTOS DEL LLANO Y EL RODEO, MUNICIPIO DE CHAPELTIQUE, DEPARTAMENTO DE SAN MIGUEL		300,000.00	150,000.00	-	-
6907	Pavimentación de la prolongación de la calle caserío San Nicolás, Presa 5 de Noviembre, municipio de Sensuntepeque, departamento de Cabañas		250,000.00	-	-	-
4472	PROGRAMA DE ELECTRIFICACION RURAL DE EL SALVADOR (PROERES) FASE IV		78,705.00	-	16,360.62	-
ISSS		7	28,320,260.00	7,682,900.00	76,049.86	0.99
4174	CONSTRUCCIÓN Y EQUIPAMIENTO DEL HOSPITAL REGIONAL DE SAN MIGUEL		25,072,420.00	5,766,655.00	-	-
6753	Mejoramiento de infraestructura y equipamiento del Departamento de Patología del Hospital General del ISSS, San Salvador		840,000.00	546,000.00	-	-
4198	AMPLIACIÓN Y REMODELACIÓN DEL HOSPITAL REGIONAL DE SANTA ANA.		758,335.00	151,660.00	76,049.86	50.14
5739	REHABILITACION DE INFRAESTRUCTURA DEL ISSS, PARA ATENCIÓN DE ESPECIALIDADES, SAN SALVADOR.		740,325.00	555,245.00	-	-
6550	Rehabilitación de Infraestructura de Oficinas Administrativas de la Unidad de Adquisiciones y Contrataciones del ISSS, San Salvador.		729,180.00	583,340.00	-	-
6602	Adecuación de infraestructura y equipamiento, para implementar Policlínico Pediátrico del ISSS, San Salvador		100,000.00	-	-	-
6587	Readequación de infraestructura y equipamiento para atención pediátrica en centros de atención del ISSS, de los departamentos de San Salvador, Sonsonate y Santa Ana		80,000.00	80,000.00	-	-
CNR		1	11,685,243.49	2,471,015.54	291,367.62	11.79
3541	PLAN NACIONAL DE MODERNIZACIÓN DEL REGISTRO INMOBILIARIO Y DEL CATASTRO FASE II		11,685,243.49	2,471,015.54	291,367.62	11.79
INSAFORP		3	3,360,160.00	1,069,298.00	2,090.50	0.20
6681	Readequación de instalaciones del Centro de Formación Profesional del INSAFORP en San Bartolo, Ilopango, S.S., para el establecimiento y equipamiento del Centro de Excelencia en Tecnologías de Autotróica (CETA)		2,325,000.00	758,750.00	2,090.50	0.28
6742	Mejoramiento del edificio de oficinas administrativas del INSAFORP en el municipio de Antiguo Cuscatlán, departamento de La Libertad		761,000.00	228,300.00	-	-
6854	Suministro e Instalación de sistema de paneles solares en el techo del Edificio de Estacionamiento y Oficinas Administrativas de INSAFORP, Santa Elena, municipio de Antiguo Cuscatlán, Departamento de La Libertad		274,160.00	82,248.00	-	-
CORSATUR		1	2,621,140.69	1,152,600.00	204,713.00	17.76
6502	Reparación y Mejoramiento de las Instalaciones del Hotel de Montaña Cerro Verde, Cantón Las Lomas, Municipio de El Congo, Departamento de Santa Ana		2,621,140.69	1,152,600.00	204,713.00	17.76
CENTA		4	2,231,383.17	878,486.53	397,465.80	45.24
6858	Fortalecimiento del emprendedurismo agropecuario en municipios de pobreza extrema en El Salvador		1,000,000.00	5,424.50	169.50	3.12
6566	Desarrollo Tecnológico y Fortalecimiento de la Base Productiva y Agroindustrial para la Cacaocultura con enfoque Agroecológico en El Salvador		701,608.17	587,137.11	194,147.87	33.07
6520	Biofertilizantes en cultivo de maíz, frijol y café como alternativa agroecológica para una producción sostenible en El Salvador.		469,310.00	228,846.80	185,342.18	80.99
6662	Apoyo a la producción de semilla, a la investigación en granos básicos y a manejo de jardín clonal de cacao en estación experimental de Santa Cruz Porrrillo		60,465.00	57,078.12	17,806.25	31.20
ISBM		2	1,400,000.00	-	-	-
6674	Construcción y equipamiento de Policlínico Magisterial de La Unión, municipio y departamento de La Unión		900,000.00	-	-	-
6673	Construcción y equipamiento de Consultorio Magisterial de Santa Elena, departamento de Usulután		500,000.00	-	-	-
ISTU		1	900,000.00	585,000.00	-	-
6845	Construcción de obras de protección y mejoramiento del Parque Arqueológico Joya de Cerén, municipio de San Juan Opico, Departamento de La Libertad.		900,000.00	430,000.00	-	-
ISRI		5	772,874.10	159,298.20	81,274.60	51.02
6693	Mejoramiento de infraestructura en áreas administrativa y de capacitación técnico-educativa, del Centro de Rehabilitación Profesional del ISRI, San Salvador		250,000.00	-	-	-



PROGRAMA ANUAL DE INVERSION PUBLICA 2018, EJECUCION AL MES DE ABRIL a/
(MONTOS EN DOLARES)

CODIGO	INSTITUCION /NOMBRE PROYECTO	No. Prog. y Proyec.	PROGRAMADO ANUAL	PROGRAMADO AL MES	EJECUTADO AL MES	% EJEC. FINANC.
4761	Instalación de un sistema fotovoltaico para la generación de electricidad en el Centro de Rehabilitación Integral para la Niñez y la Adolescencia, San Salvador		185,175.00	-	-	-
6695	Mejoramiento de infraestructura en áreas física, técnica y administrativa, del Centro de Rehabilitación de Oriente del ISRI, San Miguel		150,000.00	-	-	-
5886	Remodelación del Centro de Rehabilitación Profesional del ISRI, San Salvador		107,797.37	81,068.87	30,690.15	37.86
4102	DIAGNOSTICO Y SUSTITUCION DE LINEAS HIDROSANITARIAS EN EL INSTITUTO SALVADOREÑO DE REHABILITACION DE INVALIDOS, ETAPA I, DEPARTAMENTO DE SAN SALVADOR.		79,901.73	78,229.33	50,584.45	64.66
ISDEMU		1	43,000.00	-	-	-
6671	Fortalecimiento de capacidades técnicas y armonización de marcos normativos de las Instituciones del Sistema Nacional de Igualdad Sustantiva		43,000.00	-	-	-
OTRAS						
FOMILENIO		19	111,635,659.29	43,295,647.09	10,558,286.99	24.39
40761	Proyecto de Capital Humano - Actividad Secundaria para la Ejecución del Modelo Inclusivo de Tiempo Completo - FASE DE EJECUCION		41,456,681.86	13,818,893.95	2,234,214.66	16.17
40759	Proyecto de Clima de Inversión - Actividad Secundaria de Apuesta Por InversionES - FASE DE EJECUCION		11,594,020.66	3,864,673.55	86,282.21	2.23
40782	Proyecto de Infraestructura Logística - Actividad Secundaria de Construcción de Infraestructura en el Cruce Fronterizo.		7,904,311.00	2,634,770.33	-	-
40778	Proyecto de Infraestructura Logística - Actividad Secundaria Construcción de Expansión de Carretera del Litoral.		6,880,552.17	2,293,517.39	-	-
40760	Proyecto de Capital Humano - Actividad Secundaria para el Fortalecimiento del Sistema Nacional de Educación - FASE DE EJECUCION		6,843,939.65	4,562,626.44	3,347,819.86	73.37
50098	Proyecto De Infraestructura Logística - Contrapartida De Infraestructura Logistica		6,359,944.67	4,474,872.69	3,325,514.28	74.32
50096	Proyecto de Administración del Programa - Contrapartida para pago de impuestos del Programa		5,588,270.45	2,210,972.20	82,434.38	3.73
40780	Proyecto de Infraestructura Logística - Actividad Secundaria Plan de Acción de Reasentamientos de Expansión de la Carretera del Litoral.		4,923,508.00	1,641,169.33	320,098.21	19.50
40762	Proyecto de Capital Humano -Actividad Secundaria de Gobernanza Del Sistema Integrado FCTP - FASE DE EJECUCION.		4,762,158.49	1,587,386.16	17,001.34	1.07
50097	Proyecto de Clima de Inversión - Contrapartida de Clima de Inversión		2,713,518.43	1,109,030.66	173,429.50	15.64
40763	Proyecto de Capital Humano - Actividad Secundaria de Evaluación Continua de la Demanda del Trabajo FCTP - FASE DE EJECUCION		2,700,000.00	900,000.00	-	-
50099	Proyecto de Capital Humano - Contrapartida de Capital Humano		2,572,725.76	1,143,352.96	179,665.40	15.71
40758	Proyecto de Clima de Inversión - Actividad Secundaria de los Asocios Públicos-Privados- FASE DE EJECUCION		2,288,963.18	762,987.73	210,456.93	27.58
40757	Proyecto de Clima de Inversión - Actividad Secundaria de Mejora Regulatoria-FASE DE EJECUCION		1,827,116.14	1,218,077.42	185,932.24	15.26
40779	Proyecto de Infraestructura Logística - Actividad Secundaria Supervisión de la Construcción de Expansión de la Carretera del Litoral		1,366,200.00	455,400.00	344,322.20	75.61
40785	Proyecto de Infraestructura Logística - Actividad Secundaria de Apoyo a la Implementación del proyecto Infraestructura en el Cruce Fronterizo.		719,160.00	239,720.00	44,939.69	18.75
40783	Proyecto de Infraestructura Logística - Actividad Secundaria de Supervisión de Infraestructura en el Cruce Fronterizo.		474,457.64	158,152.55	-	-
40781	Proyecto de Infraestructura Logística - Actividad Secundaria Apoyo a la Implementación del proyecto Expansión de la Carretera del Litoral		429,421.48	143,140.49	6,170.34	4.31
40784	Proyecto de Infraestructura Logística - Actividad Secundaria de Plan de Acción de Reasentamientos del proyecto Infraestructura en el Cruce Fronterizo.		230,709.71	76,903.24	5.75	0.01
FSV		1	1,320,000.00	396,000.00	-	-
6027	AMPLIACIÓN DE LAS OFICINAS CENTRALES DEL FONDO SOCIAL PARA LA VIVIENDA , SAN SALVADOR		1,320,000.00	396,000.00	-	-
FONAES		6	627,957.40	276,614.74	86,301.00	31.20
6392	Programa Techo y Agua, Fase 2017		300,000.00	131,830.00	60,371.00	45.79
6391	Programa Techo y Agua, Fase 2016		160,635.96	55,978.48	-	-
6888	Plan de Restauración Ambiental en la Cuenca del Río Las Cañas, Municipio de Apopa, Departamento de San Salvador		115,290.34	40,768.69	6,350.00	15.58
6506	Aprovechamiento del recurso hídrico mediante la captación de agua lluvia para el consumo humano en el municipio de Juayúa, Sonsonate		30,145.64	28,688.63	19,580.00	68.25
6574	Aprovechamiento del recurso hídrico mediante la captación de agua lluvia para el consumo humano en los Caseríos El Ciprés, La Trilla y El Rosario, Cantón Copinol Segundo, Chinameca, San Miguel		14,657.01	14,657.01	-	-
6390	Programa Techo y Agua, Fase 2015		7,228.45	4,691.93	-	-
FONAVIPO		7	365,955.40	139,209.18	89,415.30	64.23
5085	CONSTRUCCIÓN DE 1,068 APARTAMENTOS EN PROYECTO HABITACIONAL URBANIZACION SANTA LUCIA, MUNICIPIO Y DEPARTAMENTO DE SANTA ANA		254,729.28	93,737.11	63,290.72	67.52
5192	CONSTRUCCIÓN DE 416 APARTAMENTOS EN PROYECTO HABITACIONAL URBANIZACION PROCAVIA, MUNICIPIO Y DEPARTAMENTO DE SANTA ANA		56,709.40	11,295.35	7,752.49	68.63
5503	CONSTRUCCIÓN DE 1,373 VIVIENDAS EN PROYECTO RESIDENCIAL LOS ALMENDROS II ETAPA, MUNICIPIO DE SAN MARTIN, DEPARTAMENTO DE SAN SALVADOR		29,096.72	25,356.72	17,213.24	67.88
5371	Construcción de Viviendas Permanentes en Proyecto Habitacional Dos Quebradas, Municipio y Departamento de San Vicente		14,000.00	7,000.00	-	-



**PROGRAMA ANUAL DE INVERSION PUBLICA 2018, EJECUCION AL MES DE ABRIL a/
(MONTOS EN DOLARES)**

CODIGO	INSTITUCION /NOMBRE PROYECTO	No. Prog. y Proyec.	PROGRAMADO ANUAL	PROGRAMADO AL MES	EJECUTADO AL MES	% EJEC. FINANC.
5372	Construcción de Viviendas Permanentes en Proyecto Habitacional Villas de San Pedro, Municipio de San Pedro Masahuat, Departamento de La Paz		10,400.00	1,360.00	1,067.77	78.51
5245	CONSTRUCCIÓN DE 96 APARTAMENTOS EN PROYECTO HABITACIONAL URBANIZACION LA VICTORIA, MUNICIPIO DE APOPA Y DEPARTAMENTO DE SAN SALVADOR.		840.00	280.00	91.08	32.53
5370	Construcción de Viviendas Permanentes en Proyecto Habitacional Nuevo Verapaz, Municipio de Verapaz, Departamento de San Vicente		180.00	180.00	-	-
SUBTOTAL		247	932,392,600.27	259,813,781.77	107,833,265.33	41.50
FODES			259,619,336.25	86,539,779.04	86,539,779.04	100.00
6408	Inversión Municipal a través del FODES 2018		259,619,336.25	86,539,779.04	86,539,779.04	100.00
TOTAL GENERAL			1,192,011,936.52	346,353,560.81	194,373,044.37	56.12

a/ Información registrada por las Ejecutoras en los Sistemas SAFI y SIIP, reporte generado el 14 de mayo de 2018.